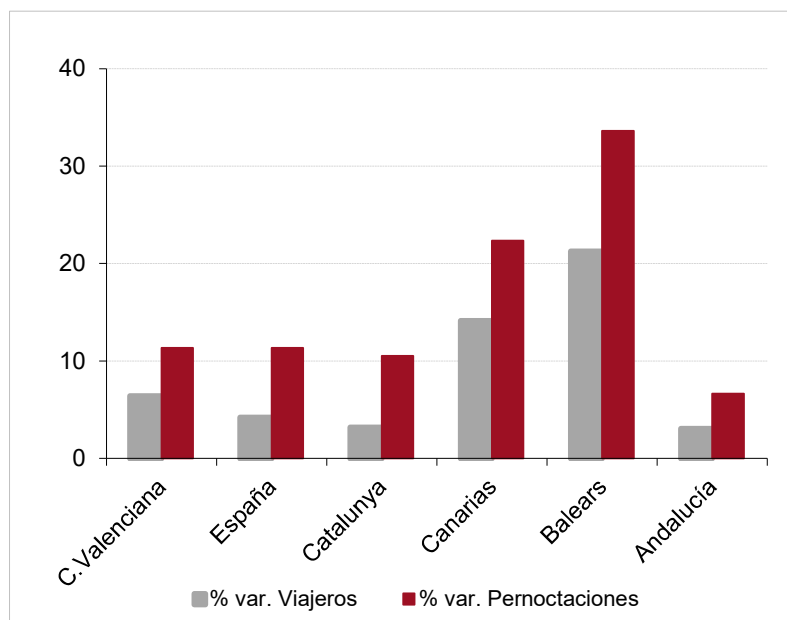


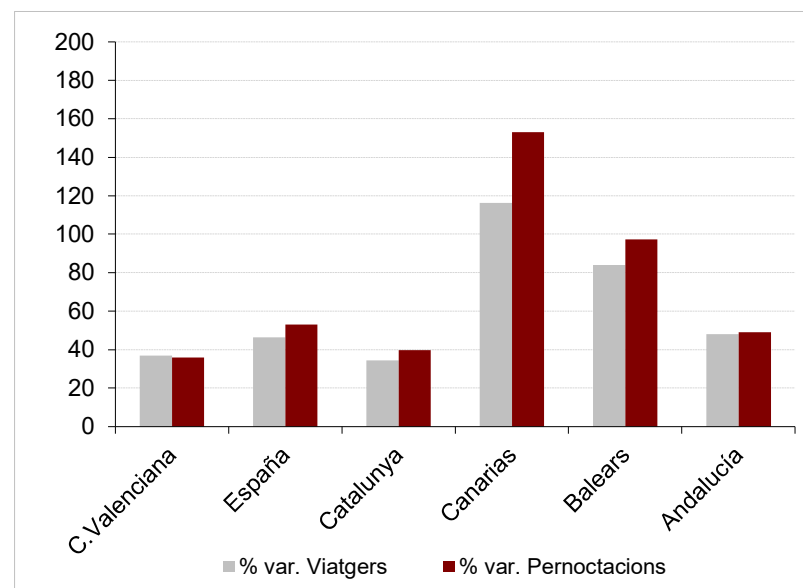
ENCUESTA DE OCUPACIÓN EXTRAHOTELERA Resultados octubre 2022

Fuente: elaborado por el Área de Competitividad Turística (Turisme Comunitat Valenciana) a partir de la encuesta EOAT del INE

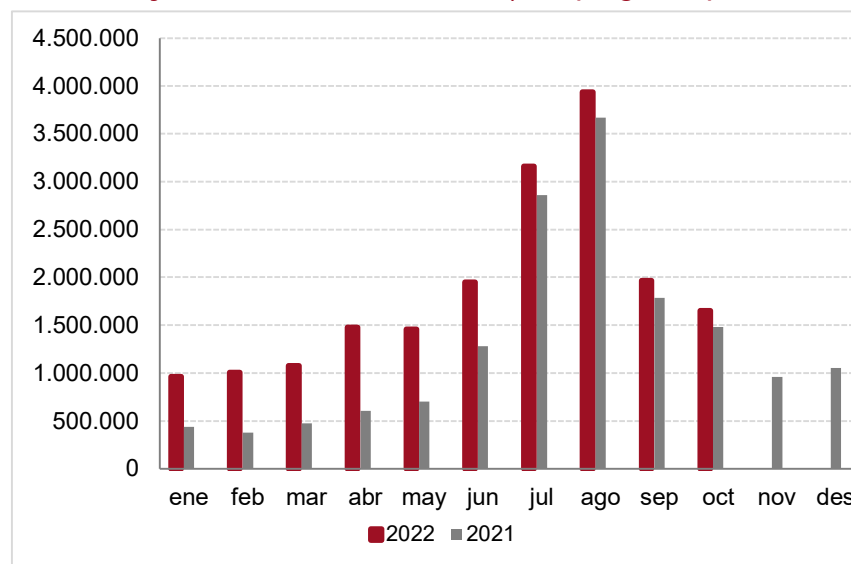
Evolución alojamiento extrahotelero octubre



Evolución alojamiento extrahotelero.
Acumulado enero-octubre



Evolución **total alojamiento extrahotelero** (campings + apartamentos + rural)



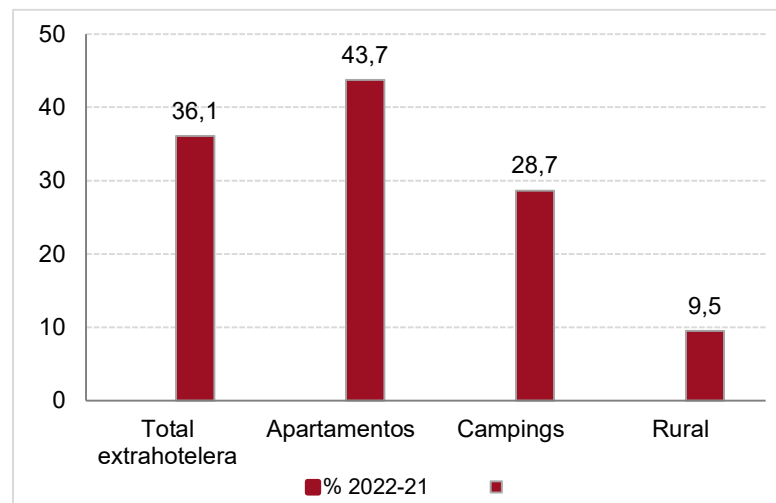
Evolución **total alojamiento extrahotelero** (campings + apartamentos + rural)

	VIAJEROS TOTALES				PERNOCTACIONES TOTALES			
	Octubre 2022	Variación 2022/2021	Acumulado	Evolución acumulado	Octubre 2022	Variación 2022/2021	Acumulado	Evolución acumulado
Comunitat Valenciana	260.922	6,4	3.003.023	37,0	1.652.750	11,3	18.652.438	36,1
España	1.992.024	4,2	23.943.720	46,4	8.768.126	11,4	112.231.664	53,1
Catalunya	328.538	3,2	5.158.921	34,5	1.240.548	10,5	25.100.708	39,8
Canarias	299.391	14,2	2.822.625	116,4	2.128.465	22,3	20.306.172	153,1
Balears	155.605	21,2	1.865.597	84,0	806.604	33,6	9.681.444	97,3
Andalucía	325.939	3,1	3.791.139	48,1	1.234.177	6,7	15.144.456	49,1

COMUNITAT VALENCIANA. PRINCIPALES RESULTADOS

	Octubre	Acumulado gener-octubre
Total extrahotelera	<p>Durante el mes de octubre el número de viajeros totales ha crecido un 6,4% y el de pernoctaciones un 11,3%.</p> <p>La demanda residente ha bajado un 15,4% en viajeros y un 6,4% en pernoctaciones.</p> <p>La demanda residente en el extranjero ha crecido un 33,4% en viajeros y un 20,6% en pernoctaciones.</p>	<p>Entre enero y octubre, el número de viajeros totales ha crecido un 37,0% y el de pernoctaciones un 36,1%.</p> <p>La demanda residente se ha mantenido (-0,2%) y la extranjera ha crecido un 99,2%.</p>
Apartamentos	<p>El número de viajeros totales ha crecido un 23,3% y el de pernoctaciones un 24,5%.</p> <p>El emisor británico ha crecido un 64,4% las pernoctaciones y los Países Nórdicos un 113,9%.</p> <p>El emisor madrileño ha sido el primer emisor y ha crecido un 8,6%; el emisor valenciano ha decrecido un 16,4%.</p> <p>El número de plazas ofrecidas ha sido un 1,1% superior a octubre de 2021; el grado de ocupación ha sido del 22,28%.</p>	<p>El número de viajeros totales ha crecido un 50,7% y el de pernoctaciones un 43,7%.</p> <p>El emisor británico ha crecido un 399,1% las pernoctaciones y el francés un 42,8%.</p> <p>El emisor madrileño ha sido el primer emisor y ha crecido un 0,9% las pernoctaciones; en el caso del emisor valenciano, que ha sido el segundo, ha bajado un 15,6%.</p>
Campings	<p>El número de viajeros totales ha decrecido un 8,6% y el de pernoctaciones ha crecido un 1,3%.</p> <p>El número de pernoctaciones de la demanda residente ha decrecido un 13,4%.</p> <p>El número de pernoctaciones ha crecido un 22,9% para el Reino Unido y un 11,5%, para Alemania.</p> <p>El número de parcelas ofrecidas se ha mantenido respecto a 2021 (-0,1%); el grado de ocupación ha sido del 60,02%.</p>	<p>El número de viajeros totales ha crecido un 23,0% y el de pernoctaciones un 28,7%.</p> <p>La demanda residente acumula un incremento del 1,3% en pernoctaciones y la extranjera un 65,5%.</p> <p>El número de pernoctaciones ha crecido un 46,7% para el Reino Unido y un 99,4% para Alemania.</p>
Rural	<p>Disminución del volumen de viajeros (-18,9%) y de pernoctaciones (-18,6%).</p> <p>El número de pernoctaciones de residentes ha decrecido un 25,2% y el de residentes en el extranjero ha crecido un 42,9%.</p> <p>La oferta de plazas ha crecido un 2,7% interanual; el grado de ocupación ha sido del 13,68%.</p>	<p>Aumento de la cifra de viajeros (7,6%) y de pernoctaciones (9,5%).</p> <p>El número de pernoctaciones de residentes acumula descenso del 2,8% y el de residentes en el extranjero un aumento del 147,3%.</p>

Evolución pernoctaciones extrahoteleras acumulado octubre



Evolución pernoctaciones extrahoteleras

COMUNITAT VALENCIANA	Octubre 2022	Variación 2022/2021	Evolución España	Acumulado	Variación 2022/2021	Evolución España
Residentes en España	477.845	-6,4	-10,3	8.680.115	-0,2	7,7
Residentes en el extranjero	1.174.904	20,6	28,7	9.972.319	99,2	141,7
Totales	1.652.750	11,3	11,4	18.652.438	36,1	53,1

Evolución viajeros en alojamiento extrahotelero

COMUNITAT VALENCIANA	Octubre 2022	Variación 2022/2021	Evolución España	Acumulado	Variación 2022/2021	Evolución España
Residentes en España	114.993	-15,4	-12,5	1.755.914	3,9	12,12
Residentes en el extranjero	145.930	33,4	31,9	1.247.110	147,9	157,64
Totales	260.922	6,4	4,2	3.003.023	37,0	46,39

Evolución apartamentos

COMUNITAT VALENCIANA	Octubre 2022	Variación 2022/2021	Acumulado	Evolución acumulado	Evolución acumulado España
Viajeros	148.019	23,3	1.752.063	50,7	76,0
Pernoctaciones	834.715	24,5	10.195.959	43,7	82,0
Grado ocupación por plazas	22,28	23,0	25,71	53,0	68,6
Plazas estimadas	120.740	1,1	120.856	4,3	21,7

Evolución de pernoctaciones en apartamentos

COMUNITAT VALENCIANA	Quota* Octubre	% Variación pernoctaciones Octubre 2022/21	Quota* acum.	Variación % pernoctaciones Acumulado 2022/21	COMUNITAT VALENCIANA	Quota* Octubre	Variación % pernoctaciones Octubre 2022/21	Quota* acum.	Variación % pernoctaciones Acumulado 2022/21
Extranjeros	71,0	35,8	53,4	138,6	Españoles	29,0	3,4	46,6	-1,3
Reino Unido	33,2	64,4	30,3	399,1	C. Madrid	25,5	8,6	36,6	0,9
Francia	6,0	-3,6	15,1	42,8	C. Valenciana	25,1	-16,4	22,2	-15,6
Países Bajos	12,4	4,7	10,7	109,5	C. La Mancha	4,4	42,2	6,0	-9,7
Alemania	8,9	31,2	7,7	111,4	C. y León	12,4	166,9	5,4	2,8
Países Nórdicos	13,2	113,9	9,6	359,4	Catalunya	5,8	-22,1	6,4	28,5
Italia	2,4	38,7	2,8	139,2	País Vasco	8,9	59,6	6,3	30,8
Bélgica	5,0	-24,3	5,1	45,6	Aragón	2,6	-18,6	4,8	2,0

* Cuota países y comunidades autónomas sobre total extranjeros/españoles

Evolución campings

COMUNITAT VALENCIANA	Octubre 2022	Variación 2022/2021	Acumulado	Evolución acumulado	Evolución acumulado España
Viajeros	101.008	-8,6	1.143.665	23,0	25,7
Pernoctaciones	790.705	1,3	8.158.570	28,7	31,1
Grado ocupación por parcelas	60,02	1,6	59,67	19,8	16,0
Parcelas estimadas	24.574	-0,1	24.510	2,9	7,9

Evolución de pernoctaciones en campings

COMUNITAT VALENCIANA	Cuota* Octubre	Variación 2022/2021	Cuota* Acumulado	Variación 2022/2021
Españoles	27,0	-13,4	45,2	1,3
Extranjeros	73,0	8,1	54,8	65,5
Reino Unido	35,7	22,9	36,3	46,7
Alemania	22,5	11,5	19,9	99,4
P. Bajos	14,9	-12,5	14,1	68,7
Francia	9,5	1,2	11,5	67,5
Bélgica	6,0	10,3	5,8	51,1
P. Nórdicos	5,1	359,3	3,7	63,0

* Cuota países sobre total extranjeros

Evolución alojamiento rural

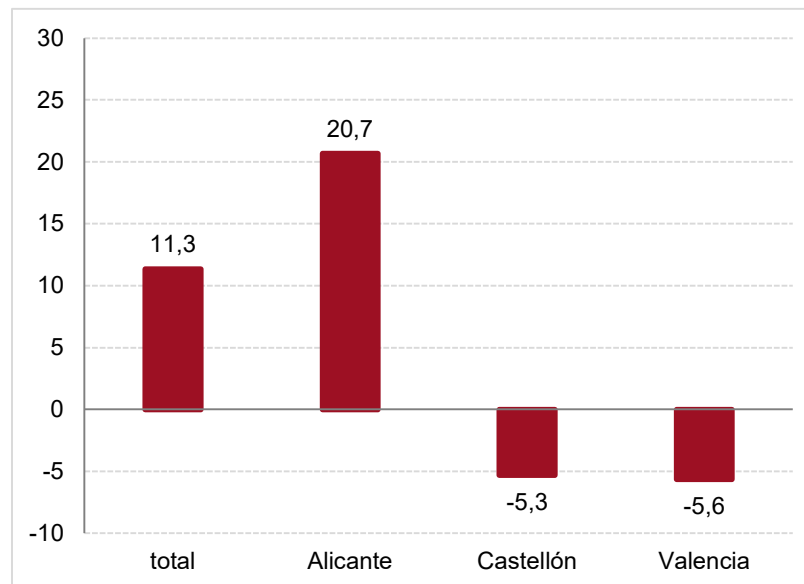
COMUNITAT VALENCIANA	Octubre 2022	Variación 2022/2021	Acumulado	Evolución acumulado	Evolución acumulado España
Viajeros	11.895	-18,9	107.295	7,6	33,3
Pernoctaciones	27.330	-18,6	297.910	9,5	25,6
Grado ocupación por plazas	13,68	-20,7	15,26	5,1	20,7
Plazas estimadas	6.441	2,7	6.325	6,9	12,8

Evolución de pernoctaciones en alojamiento rural

COMUNITAT VALENCIANA	Cuota Octubre	Variación % 2022/21	Cuota* Acumulado	Variación 2022/2021
Españoles*	83,0	-25,2	81,5	-2,8
Extranjeros	17,0	42,9	18,5	147,3

* Un 77% de las pernoctaciones tiene como origen la Comunitat Valenciana (media anual 2021).

% pernoctaciones extrahoteleras octubre por provincias



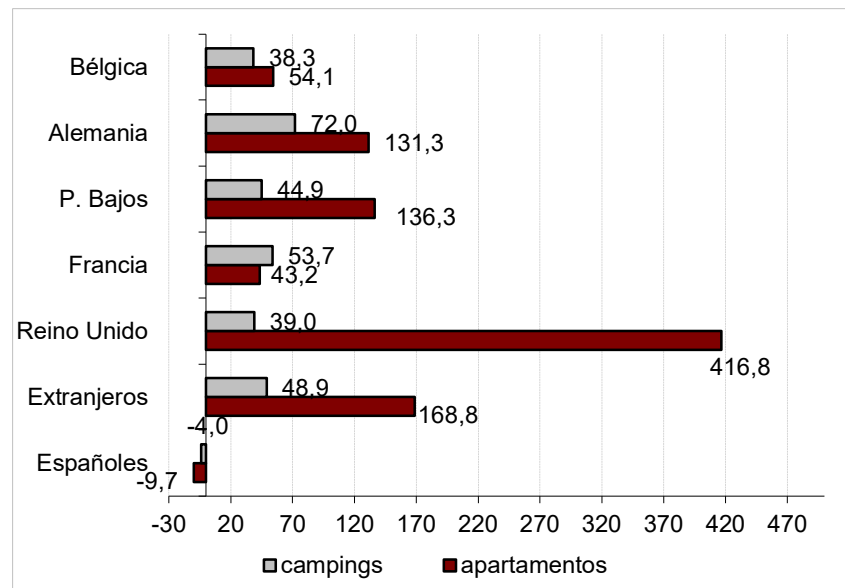
TOTAL EXTRAHOTELERA ALICANTE	Octubre 2022	Variación 2022/19	Acumulado	Evolución acumulado
Viajeros	159.514	25,2	1.623.716	43,8
Pernoctaciones	1.152.337	20,7	11.357.841	43,2
Pernoctaciones residentes en España	272.580	6,5	3.997.160	-7,2
Pernoctaciones residentes en el extranjero	879.757	25,9	7.360.681	102,9

Evolución **Alicante** por modalidades

APARTAMENTOS	Octubre 2022	Variación 2022/21	Acumulado	Evolución acumulado
Viajeros	102.032	48,9	1.064.887	62,2
Pernoctaciones	647.963	39,5	6.604.179	61,2
Grado ocupación por plazas*	25,46	41,1	26,39	72,9
Plazas estimadas	81.994	-1,2	78.223	1,3
CAMPINGS	Octubre 2022	Variación 2022/21	Acumulado	Evolución acumulado
Viajeros	53.437	-3,8	523.311	17,8
Pernoctaciones	495.377	2,7	4.658.731	24,0
Grado ocupación por parcelas*	69,84	1,6	68,24	15,7
Parcelas estimadas	12.014	1,9	11.608	3,5
ALLOTJAMENT RURAL	Octubre 2022	Variación 2022/21	Acumulado	Evolución acumulado
Viajeros	4.045	21,4	35.519	25,3
Pernoctaciones	8.997	8,9	94.929	17,8
Grado ocupación por plazas*	16,61	-0,4	18,57	8,5
Plazas estimadas	1.747	9,5	1.676	13,0

*Acumulado sin ponderar

Evolución (%) pernoctaciones.
Acumulado Alicante enero- octubre



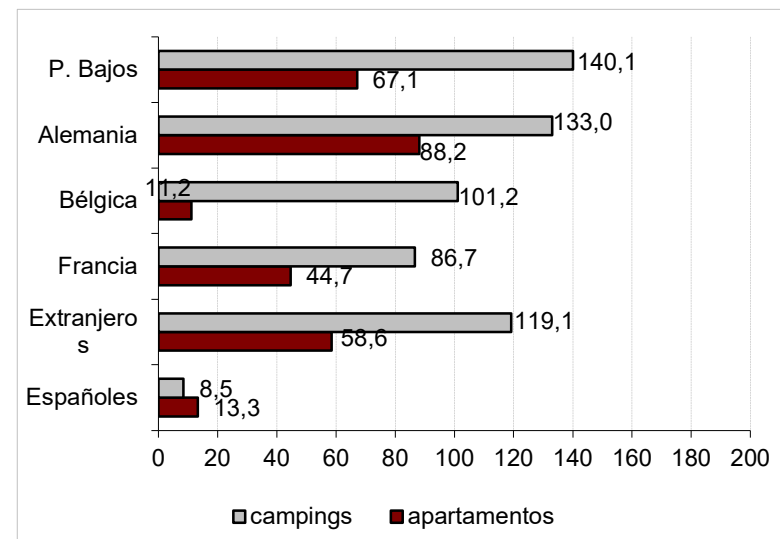
TOTAL EXTRAHOTELERA CASTELLÓN	Octubre 2022	Variación 2022/21	Acumulado	Evolución acumulado
Viajeros	38.296	-20,6	637.452	27,0
Pernoctaciones	251.911	-5,3	4.079.836	31,7
Pernoctaciones residentes en España	83.828	-29,9	2.606.357	10,7
Pernoctaciones residentes en el extranjero	168.083	14,7	1.473.479	98,1

Evolución Castellón por modalidades

APARTAMENTOS	Octubre 2022	Variación 2022/21	Acumulado	Evolución acumulado
Viajeros	11.637	-32,5	335.686	29,4
Pernoctaciones	62.493	-19,7	2.028.927	20,7
Grado ocupación por plazas*	9,03	-26,1	21,07	16,4
Plazas estimadas	22.314	8,6	26.256	18,4
CAMPINGS	Octubre 2022	Variación 2022/21	Acumulado	Evolución acumulado
Viajeros	23.121	-9,4	267.158	28,6
Pernoctaciones	180.446	3,0	1.952.109	47,6
Grado ocupación por parcelas*	50,57	3,3	51,04	37,1
Parcelas estimadas	6.597	-1,2	6.699	0,7
ALOJAMIENTO RURAL	Octubre 2022	Variación 2022/21	Acumulado	Evolución acumulado
Viajeros	3.538	-35,6	34.605	-0,2
Pernoctaciones	8.972	-31,6	98.799	3,4
Grado ocupación por plazas*	11,55	-32,5	12,85	-1,4
Plazas estimadas	2.502	1,6	2.485	5,9

*Acumulado sin ponderar

Evolución (%) pernoctaciones.
Acumulado Castellón enero-octubre



TOTAL EXTRAHOTELERA VALENCIA	Octubre 2022	Variación 2022/21	Acumulado	Evolución acumulado
Viajeros	63.112	-9,3	741.858	32,1
Pernoctaciones	248.501	-5,7	3.214.763	20,2
Pernoctaciones residentes en España	121.438	-10,1	2.076.602	1,8
Pernoctaciones residentes en el extranjero	127.063	-1,0	1.138.161	79,3

Evolución Valencia por modalidades

APARTAMENTOS	Octubre 2022	Variación 2022/21	Acumulado	Evolución acumulado
Viajeros	34.350	0,3	351.490	42,2
Pernoctaciones	124.259	-3,1	1.562.851	18,8
Grado ocupación por plazas*	24,39	-6,1	29,43	34,4
Plazas estimadas	16.432	3,2	16.376	-0,4
CAMPINGS	Octubre 2022	Variación 2022/21	Acumulado	Evolución acumulado
Viajeros	24.450	-17,1	353.196	27,1
Pernoctaciones	114.882	-6,5	1.547.730	22,5
Grado ocupación por parcelas*	50,68	-1,6	52,80	13,4
Parcelas estimadas	5.962	-2,8	6.203	4,2
ALOJAMIENTO RURAL	Octubre 2022	Variación 2022/21	Acumulado	Evolución acumulado
Viajeros	4.312	-26,3	37.171	1,4
Pernoctaciones	9.360	-23,4	104.179	8,6
Grado ocupación por plazas*	13,77	-22,5	15,52	9,0
Plazas estimadas	2.191	-1,1	2.164	3,6

*Acumulado sin ponderar

Evolución (%) pernoctaciones.
Acumulado Valencia enero-octubre

