

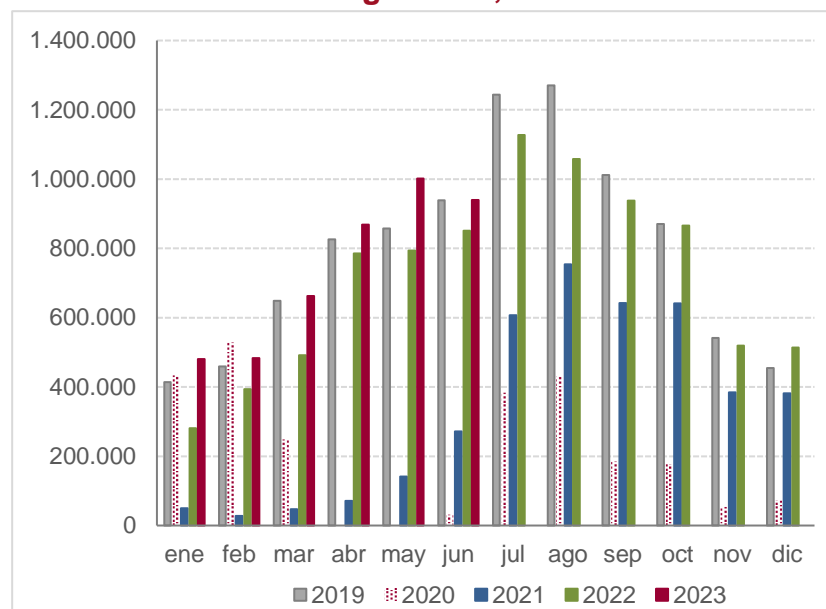
TURISTAS EXTRANJEROS CON DESTINO PRINCIPAL LA COMUNITAT VALENCIANA. Resultados junio 2023

Fuente: elaborado por el Área de Competitividad Turística (Turisme Comunitat Valenciana) a partir de la encuesta FRONTUR-EGATUR del INE

PRINCIPALES RESULTADOS COMUNITAT VALENCIANA

Junio 2023	Acumulado junio 2023
<p>El mes de junio muestra un número de turistas mayor que en junio de 2022 (10,4%) y permanece estable respecto a junio de 2019 (0,1%).</p> <p>Respecto a junio de 2022, Francia, con una cuota del 17%, es la que más crece (60,8%), seguida de Bélgica (42,8%).</p> <p>Respecto al año anterior, ha bajado la estancia media (-1,6%) y como el gasto por viaje (-5,3%) también ha descendido, ha provocado la bajada del gasto medio diario (-3,8%).</p> <p>El gasto total ha crecido un 4,6% interanualmente.</p> <p>El aumento del número de turistas en alojamiento de alquiler respecto a 2022 se sitúa en el 6,3%. El número de turistas en vivienda de familiares y amigos ha crecido un 41,5% y en segunda residencia un 4,0%.</p> <p>Un 81,5% de las entradas ha sido por aeropuerto, vía que experimenta un ascenso del 10,3% respecto a 2022. Las entradas por carretera han aumentado un 27,5% respecto al año anterior.</p> <p>El aeropuerto de Alicante-Elche ha crecido un 13,7% y el de València ha permanecido estable (-0,1%). El aeropuerto de Castellón ha registrado la entrada de 10.131 turistas en junio.</p>	<p>El acumulado a junio de 2023 muestra una destacada recuperación respecto a 2022 (23,4%) y también crece respecto a 2019 (7,1%).</p> <p>Entre enero junio, la Comunitat ha recibido 4.436.255 turistas. El aumento, respecto a 2022, más destacado se muestra en Francia con una variación del 39,7%, seguida de Bélgica (26,6%). Todas las principales CCAA de destino crecen, destaca la Comunidad de Madrid (36,6%).</p> <p>Francia, con una cuota del 16,4%, se sitúa en la segunda posición como emisor de la CV.</p> <p>Respecto a 2022, la estancia media (9,2) ha decrecido un 2% mientras que el gasto medio diario (123 euros) es un 2,1% superior. El gasto total ha crecido un 23,5%.</p> <p>Respecto a 2022, las entradas por aeropuerto crecen un 22% y por carretera un 33,8%. El aeropuerto de Alicante-Elche crece un 23,4% y el de València un 17,1%.</p> <p>La demanda en segundas residencias, en viviendas de familiares y amigos y de alquiler crecen respectivamente un 15,5%, un 38,9% y un 34,4% respectivamente.</p>

Turistas según mes, 2019-2023



Gastos de los turistas extranjeros, según destino. Junio y acumulado

	Junio						ACUMULADO enero-junio					
	Gasto total (millones €)	% Var. 2023-22	Gasto medio	% Var. 2023-22	DMD ¹	% Var. 2023-22	Gasto total (millones €)	% Var. 2023-22	Gasto medio	% Var. 2023-22	DMD ¹	% Var. 2023-22
C. Valenciana	1.129,0	4,6	1.201	-5,3	124,0	-3,8	5.044	23,5	1.137	0,1	123,0	2,1
España	10.606,0	17,5	1.275	5,9	188,0	7,9	46.011	28,3	1.227	3,7	173,0	9,3

Turistas y estancia media, según destino. Junio y acumulado

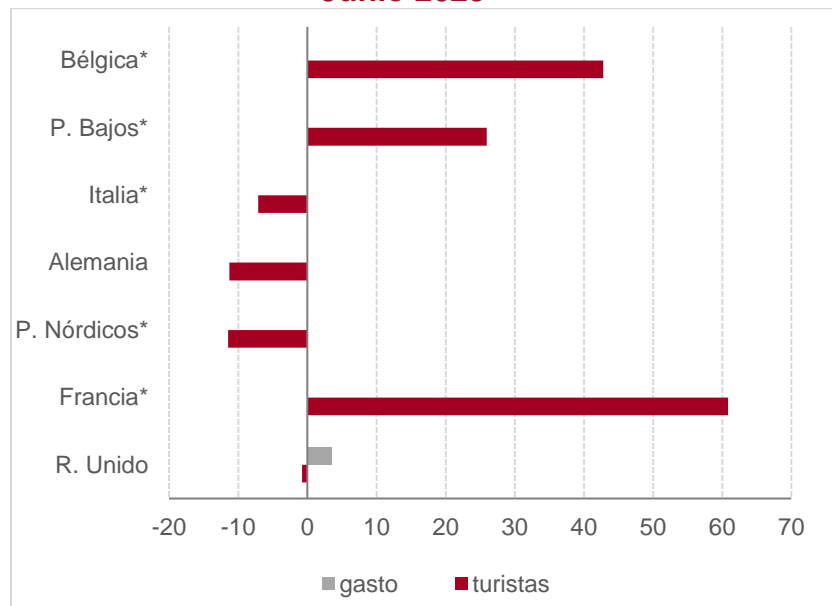
	Junio						ACUMULADO enero-junio					
	Turistas	% Var.	Pernoctaciones ² (millones)	% Var.	Estancia media	% Var.	Turistas	% Var.	Pernoctaciones ³ (millones)	% Var.	Estancia media	% Var.
C. Valenciana	939.733	10,4	9,1	8,7	9,7	-1,6	4.436.255	23,4	40,8	20,9	9,2	-2,0
España	8.318.325	10,9	56,6	8,9	6,8	-1,8	37.497.287	23,7	266,2	17,4	7,1	-5,1

¹ El gasto se refiere al total de conceptos (transporte, alojamiento, compras, restauración, ocio, etc.) e incluye el gasto en el origen y en el destino.

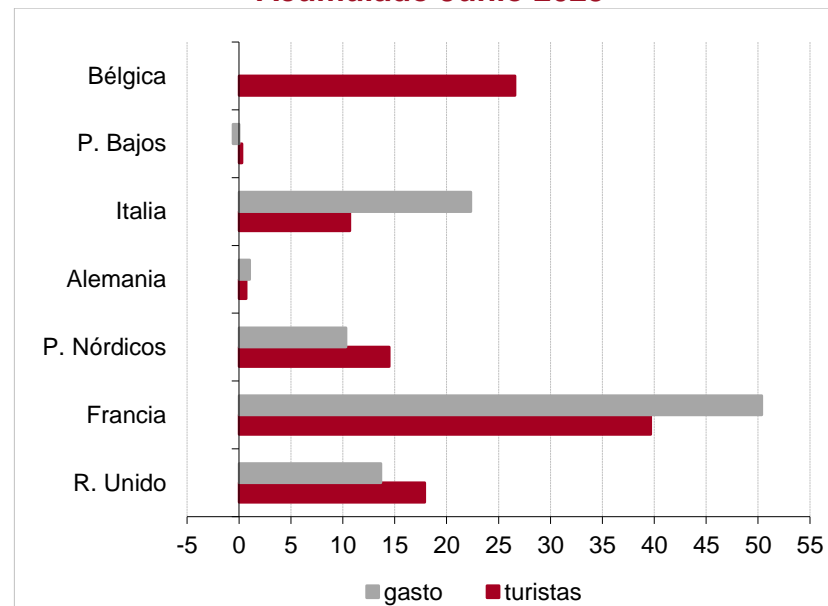
² Elaboración propia a partir del INE.

³ Elaboración propia a partir del INE.

Variación interanual (%) de los principales emisores Junio 2023



Variación interanual (%) de los principales emisores Acumulado Junio 2023



*Sin muestra (Egatur)

Turistas y gasto total en la Comunitat Valenciana, según origen. Junio y acumulado

	Turistas	% Variación interanual	Acumulado Junio	% Variación interanual	Gasto total (millones €)	% Variación interanual	Acumulado Junio	% Variación interanual
TOTAL	939.733	10,4	4.436.255	23,4	1.128,8	4,6	5.043,6	23,5
Reino Unido	267.475	-0,8	1.159.887	17,9	288,1	3,5	1.141,7	13,7
Francia	159.561	60,85	728.853	39,7	n.d.	n.d.	631,8	50,3
Países Nórdicos	89.022	-11,5	419.326	14,5	n.d.	n.d.	592,7	10,3
Alemania	51.181	-11,3	262.667	0,7	n.d.	n.d.	271,5	1,0
Italia	37.884	-7,1	219.688	10,7	n.d.	n.d.	162,3	22,3
Países Bajos	73.975	25,9	338.912	0,3	n.d.	n.d.	417,1	6,6
Bélgica	58.667	42,8	303.199	26,6	n.d.	n.d.	349,3	25,2

Turistas en la Comunitat Valenciana, según motivo principal. Junio

	Turistas	% Variación interanual	Acumulado Junio	% Variación interanual
TOTAL	939.733	10,4	4.436.255	23,4
Ocio, recreación y vacaciones	809.480	10,2	3.665.781	21,8
Negocios, motivos profesionales	36.186	-22,4	198.474	-2,3
Personales y otros	68.524	64,5	350.615	31,3

Turistas en la Comunitat Valenciana, según tipo de alojamiento. Junio

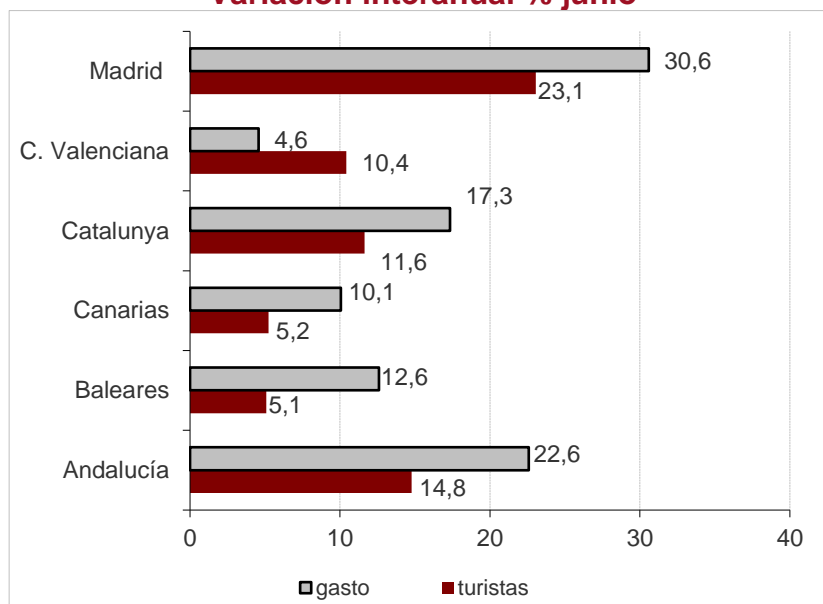
	Turistas	% Variación interanual	Acumulado Junio	% Variación interanual
Total	939.733	10,4	4.436.255	23,4
De mercado	536.229	2,0	2.547.913	19,1
Establecimientos hoteleros	359.521	-3,5	1.813.821	14,5
Vivienda de alquiler	155.586	6,3	643.625	34,4
No de mercado	403.504	24,1	1.888.342	29,7
Segunda residencia	169.020	4,0	789.930	15,5
Vivienda de familiares y amigos	224.720	41,5	1.037.117	38,9

Turistas en la Comunitat Valenciana, según medio de transporte. Junio

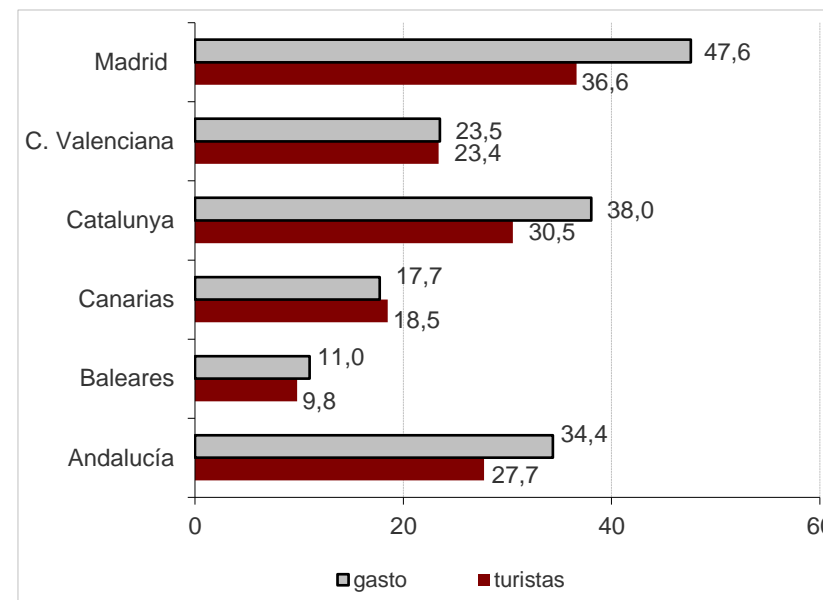
	Turistas	% Variación interanual	Acumulado Junio	% Variación interanual
Aeropuerto	765.499	10,3	3.597.921	22,0
Aeropuerto Alicante-Elche	531.609	13,7	2.327.219	23,4
Aeropuerto València	188.893	-0,1	1.044.534	17,1
Carretera	165.390	27,5	783.532	33,8
TOTAL	939.733	10,4	4.436.255	23,4

PRINCIPALES RESULTADOS COMUNIDADES AUTÓNOMAS

Variación interanual % junio



Variación interanual % acumulado junio



Turistas y gasto total, según destino principal. Junio y acumulado

	Turistas	% Variación interanual	Acumulado Junio	% Variación interanual	Gasto total (millones €)	% Variación interanual	Acumulado Junio	% Variación interanual
Andalucía	1.158.887	14,8	5.513.617	27,7	1.444,0	22,6	6.587,0	34,4
Baleares	2.058.060	5,1	5.709.494	9,8	2.453,0	12,6	6.462,0	11,0
Canarias	947.828	5,23	6.809.636	18,5	1.280,0	10,1	9.521,0	17,7
Catalunya	1.820.855	11,6	7.903.970	30,5	2.180,0	17,3	8.630,0	38,0
Comunitat Valenciana	939.733	10,4	4.436.255	23,4	1.129,0	4,6	5.044,0	23,5
Madrid	745.625	23,1	3.691.462	36,6	1.338,0	30,6	6.253,0	47,6
España	8.318.325	10,9	37.497.287	23,7	10.606,0	17,5	46.011,0	28,3