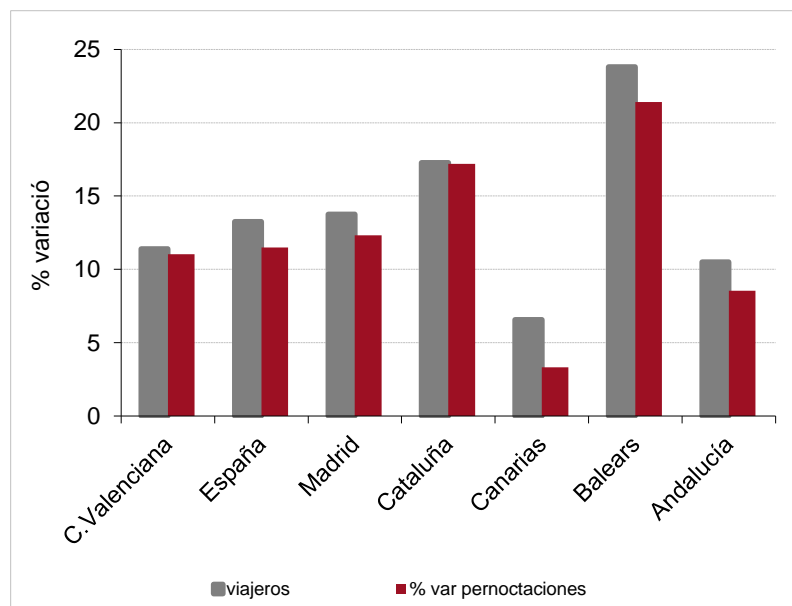


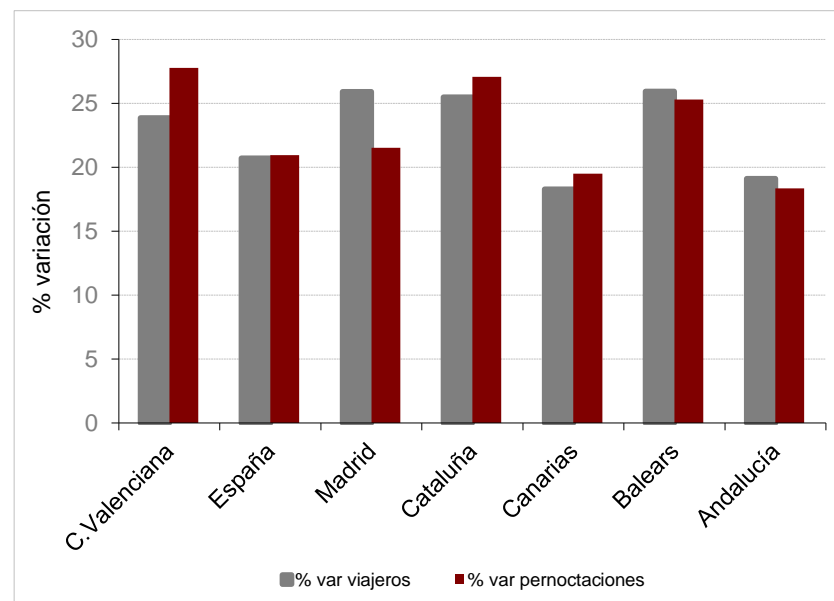
ENCUESTA DE OCUPACIÓN HOTELERA Resultados abril 2023

Fuente: elaborado por el Área de Competitividad Turística (Turisme Comunitat Valenciana) a partir de la encuesta CTH del INE.

Evolución alojamiento hotelero abril



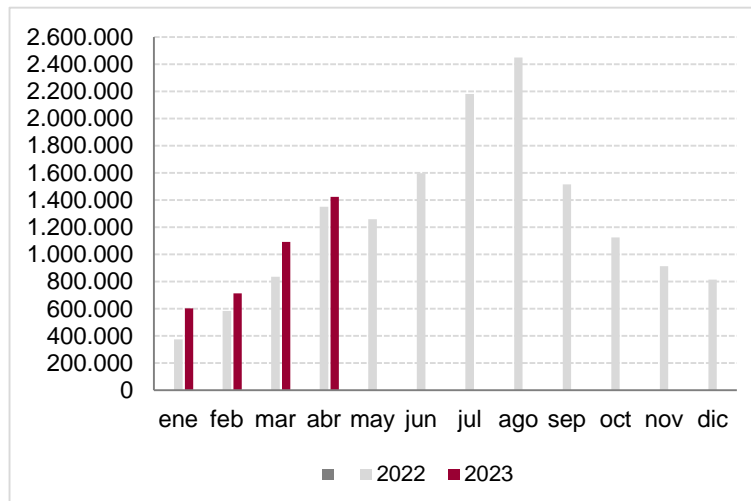
Evolución alojamiento hotelero acumulado enero - abril



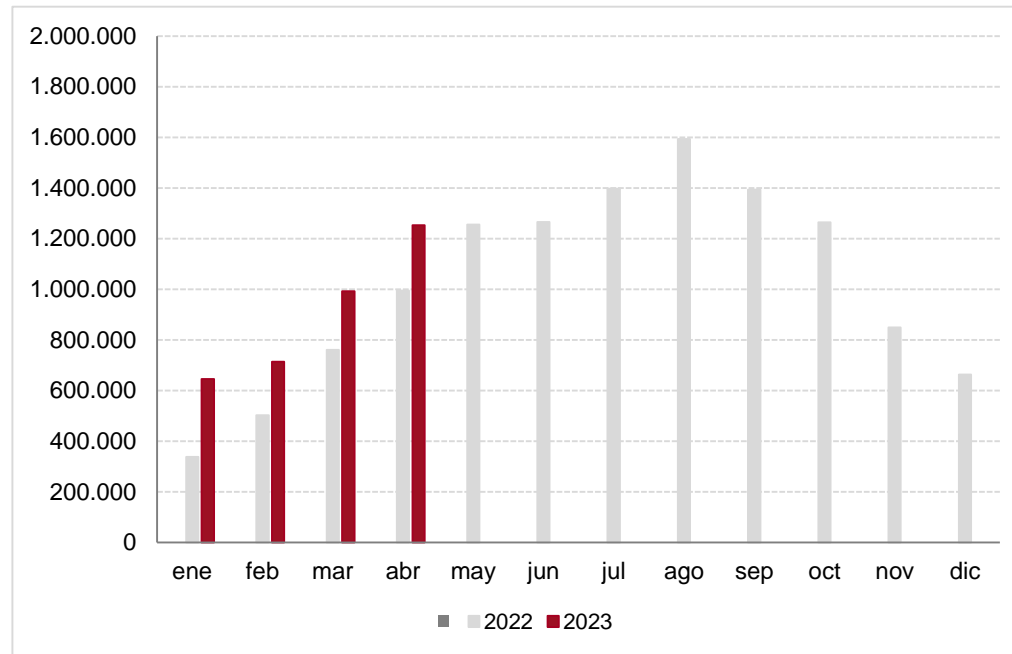
COMUNITAT VALENCIANA. PRINCIPALES RESULTADOS OCUPACIÓN HOTELERA

Abril	Acumulado enero-abril
<p>La demanda ha crecido un 11,4% en número de viajeros y un 11,0% en número de pernoctaciones.</p> <p>La demanda nacional ha crecido en número de viajeros (6,0%) y en pernoctaciones (5,2%). El emisor valenciano ha pasado a ser el segundo, con un decrecimiento del 1,3% en el número de pernoctaciones, el emisor madrileño ha crecido un 10,0%.</p> <p>La demanda extranjera ha crecido en número de viajeros (20,4%) y de pernoctaciones (18,6%).</p> <p>Todos los principales mercados extranjeros han crecido a excepción de Bélgica que bajado un 12,5 y de los P. Bajos que se han mantenido (-0.1).</p> <p>La oferta de plazas abiertas ha sido un 2,9% superior a la de 2022.</p> <p>El grado de ocupación de las plazas se estima en el 62,3%.</p> <p>El RevPAR en abril ha crecido un 19,8%, debido a un incremento de las tarifas (8,0%) y de la ocupación por habitación (8,2%).</p>	<p>Hasta abril la demanda hotelera ha crecido un 23,9% en viajeros y un 27,8% en pernoctaciones.</p> <p>La demanda nacional crece en viajeros (17,9%) y en pernoctaciones (21,9%). El emisor madrileño acumula un incremento de pernoctaciones del 29,4% y en el caso del valenciano es del 9,6%.</p> <p>La demanda de extranjeros crece en viajeros (33,7%) y en pernoctaciones (34,4%). El nombre de pernoctaciones con origen en el Reino Unido acumula un incremento del 42,3%; el resto de los emisores extranjeros también presentan incrementos.</p> <p>La evolución acumulada del RevPAR es positiva (29,2%) basada en el incremento de la tarifa media diaria (8,4%) y del grado de las habitaciones ocupadas (18,3%).</p>

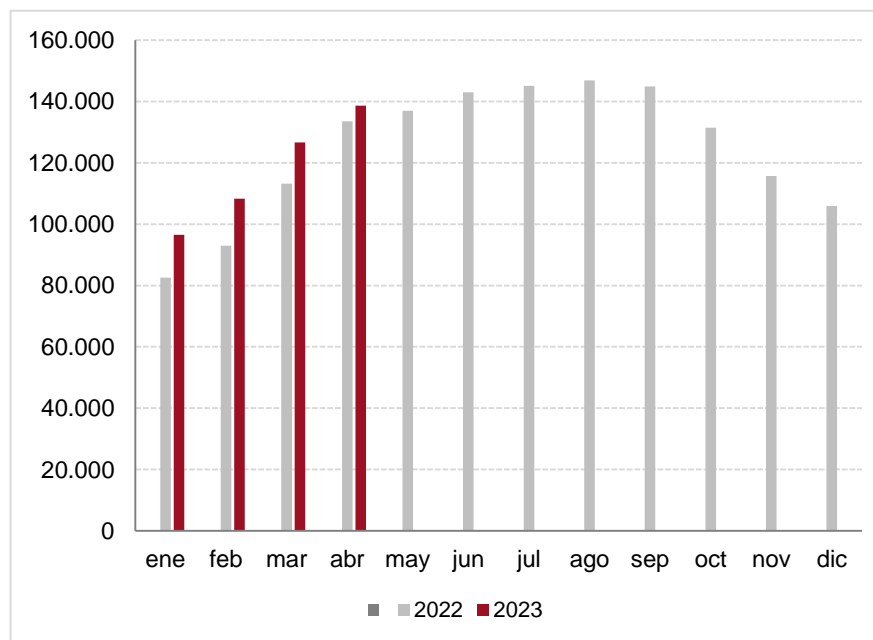
Pernoctaciones de residentes en España en la Comunitat Valenciana



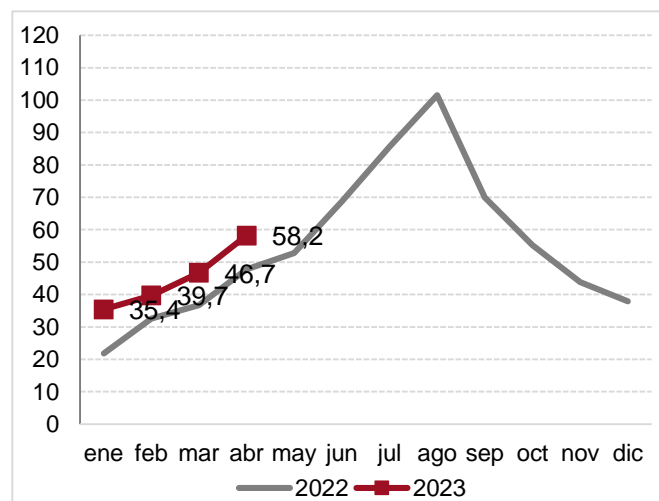
Pernoctaciones de residentes en el extranjero en la Comunitat Valenciana



Plazas abiertas en la Comunitat Valenciana



Revpar hoteles de la Comunitat Valenciana



Evolución viajeros en establecimientos hoteleros

COMUNITAT VALENCIANA	Abril 2023	% Variación 2023/22	Evolución % España	Acum. enero-abril	% Variación Acum. enero-abril 2023-22	Evolución % Acum. enero-abril España
Residentes en España	533.524	6,0	5,5	1.578.536	17,9	11,6
Residentes en el extranjero	367.213	20,4	22,6	1.059.367	33,7	33,1
Totales	900.737	11,4	13,3	2.637.905	23,9	20,7

Evolución pernoctaciones en establecimientos hoteleros

COMUNITAT VALENCIANA	Abril 2023	% Variación 2023/22	Evolución % España	Acum. enero-abril	% Variación Acum. enero-abril 2023-22	Evolución % Acum. enero-abril España
Residentes en España	1.422.901	5,2	5,0	3.827.823	21,9	11,4
Residentes en el extranjero	1.252.852	18,6	15,9	3.604.756	34,4	27,8
Totales	2.675.753	11,0	11,5	7.432.579	27,8	21,0

Evolución de la oferta en establecimientos hoteleros

	GRADO OCUPACIÓN POR PLAZAS		PLAZAS OFERTADAS	
	Abril 2023	% Variación 2023/22	Abril 2023	% Variación 2023/22
Comunitat Valenciana	62,3	7,2	138.645	2,9
España	59,8	52,3	1.532.047	3,7
Madrid	63,3	8,7	117.049	3,0
Cataluña	59,9	8,8	261.624	6,9
Canarias	70,3	2,2	256.116	1,7
Balears	68,1	9,2	163.099	10,8
Andalucía	57,7	6,7	271.761	2,1

Evolución pernoctaciones según país de origen

Comunitat Valenciana	Abril 2023	% Variación 2023/22	Acum. enero-abril	% Variación año 2023/22
TOTAL extranjeros	1.252.852	18,6	3.604.756	34,7
Reino Unido	504.784	16,2	1.411.259	42,3
Bélgica	54.027	-12,5	217.526	8,9
P. Bajos	79.685	-0,1	249.387	8,1
Francia	65.693	19,3	180.333	11,3
Italia	58.335	22,8	198.021	40,7
Países Nórdicos	61.144	22,8	203.500	48,8
Portugal	86.055	237,8	112.365	158,2
Alemania	57.537	18,0	158.196	29,0

Evolución pernoctaciones, según CA de origen

Comunitat Valenciana	Abril 2023	% Variación 2023/22	Acum. enero-abril	% Variación año 2023/22
Madrid	369.558	10,0	917.633	29,4
Comunitat Valenciana	352.353	-1,3	983.555	9,6
Cataluña	138.253	-8,4	399.229	13,6
Castilla y León	60.793	8,4	160.236	28,5
Castilla - La Mancha	69.183	20,1	179.861	31,1
País Vasco	86.243	0,8	184.026	15,1
Andalucía	103.843	20,1	334.141	37,1
Aragón	42.006	-5,0	111.691	27,2

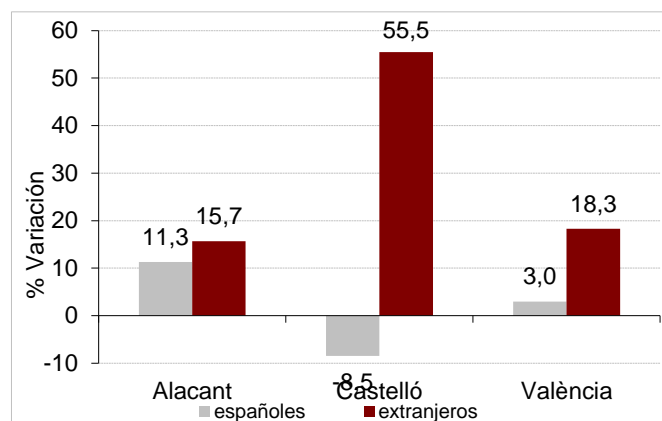
Indicadores de rentabilidad en establecimientos hoteleros

COMUNITAT VALENCIANA	Abril 2023	% Variación 2023/22	Acum. enero-abril	% Variación año 2023/22
ADR*	83,1	8,0	74,2	8,4
Grado ocupación por habitaciones	70,2	8,2	60,3	18,3
RevPAR*	58,2	19,8	45,0	29,2

*Media acumulada sin ponderar.

RESULTADOS POR PROVINCIAS. ENCUESTA DE OCUPACIÓN HOTELERA

Evolución pernoctaciones en alojamiento hotelero por provincias. Abril 2023



PROVINCIA DE ALICANTE	Abril 2023	Variación % 2023/22	Acumulado abril	Variación % 2023/22
Viajeros	453.598	16,3	1.273.070	29,0
Pernoctaciones	1.572.876	13,5	4.400.416	33,2
Pernoctaciones españoles	777.372	11,3	2.046.123	29,8
Pernoctaciones extranjeros	795.503	15,7	2.354.292	35,8
Grado ocupación por plazas*	64,39	7,8	51,84	18,2
Plazas estimadas	78.459	4,4	68.167	15,4
ADR*	82,7	5,9	72,9	3,9
Grado ocupación por habitaciones*	72,0	8,7	60,5	18,0
RevPAR*	59,2	17,2	44,6	25,1

*Media sin ponderar

PROVINCIA DE CASTELLÓN	Abril 2023	Variación % 2023/22	Acumulado abril	Variación % 2023/22
Viajeros	120.496	5,6	276.021	14,2
Pernoctaciones	314.982	3,3	676.449	15,9
Pernoctaciones españoles	227.840	-8,5	511.000	11,3
Pernoctaciones extranjeros	87.142	55,5	165.448	33,2
Grado ocupación por plazas	48,49	2,5	36,97	16,2
Plazas estimadas	21.212	1,3	14.007	3,7
ADR*	59,3	-0,5	54,6	1,8
Grado ocupación por habitaciones*	53,8	3,1	46,4	18,7
RevPAR*	31,9	13,7	24,9	20,7

*Media sin ponderar

PROVINCIA DE VALENCIA	Abril 2023	Variación % 2023/22	Acumulado abril	Variación % 2023/22
Viajeros	326.643	7,2	1.088.812	20,9
Pernoctaciones	787.896	9,6	2.355.715	22,0
Pernoctaciones españoles	417.689	3,0	1.270.699	15,0
Pernoctaciones extranjeros	370.207	18,3	1.085.015	31,5
Grado ocupación por plazas	65,65	8,0	53,88	17,8
Plazas estimadas	38.974	0,9	35.344	3,9
ADR*	92,9	14,1	81,7	16,1
Grado ocupación por habitaciones*	75,2	8,7	65,0	18,6
RevPAR*	69,9	25,0	53,6	37,0

*Media sin ponderar