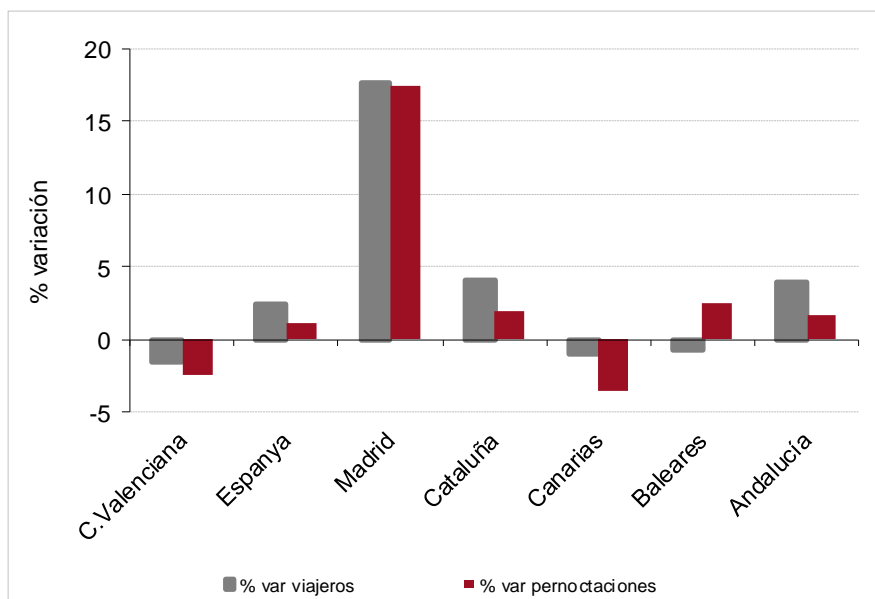


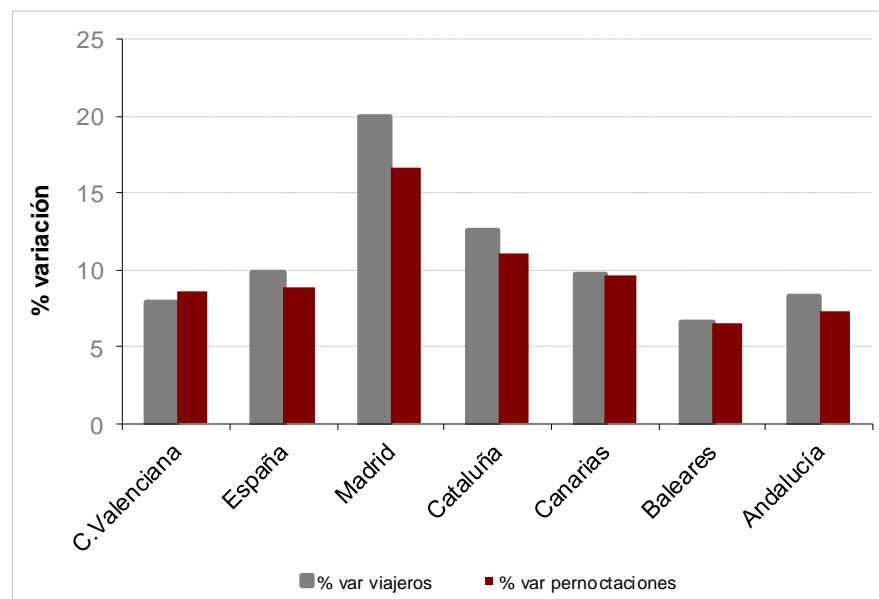
## ENCUESTA DE OCUPACIÓN HOTELERA Resultados agosto 2023

Fuente: elaborado por El Área de Competitividad Turística (Turisme Comunitat Valenciana) a partir de de la encuesta CTH del INE

Evolución alojamiento hotelero agosto



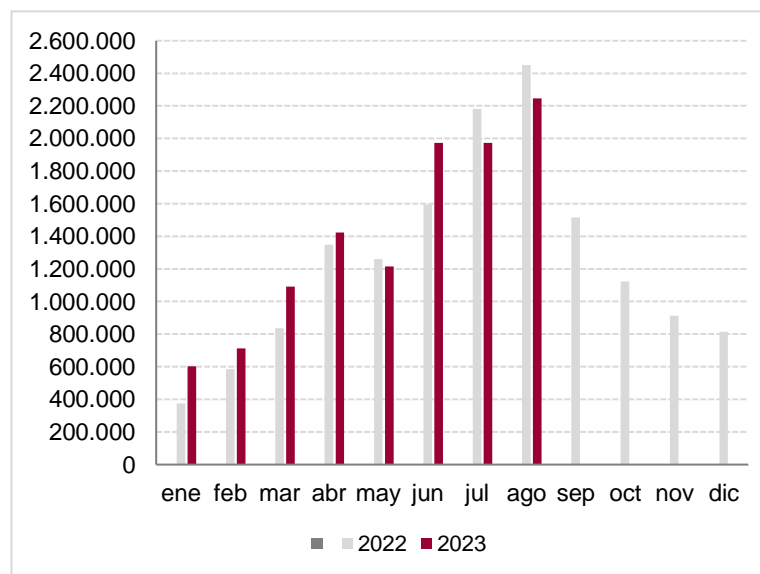
Evolución alojamiento hotelero acumulado enero agosto



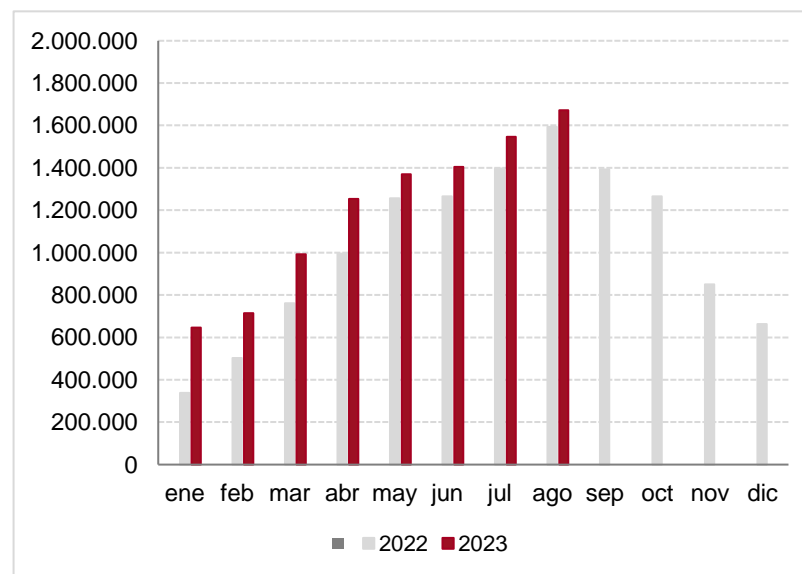
## COMUNIDAD VALENCIANA. PRINCIPALES RESULTADOS OCUPACIÓN HOTELERA

Agosto	Acumulado enero-agosto
<p>La demanda ha decrecido un 1,5% en número de viajeros y un 2,4% en número de pernoctaciones.</p> <p>La <b>demanda nacional</b> ha decrecido en número de viajeros (-5,0%) y en pernoctaciones (-7,1%). El <b>emisor valenciano</b> ha pasado a ser el segundo , con un decremento/decremento del 15,8% en el número de pernoctaciones, el emisor madrileño ha decrecido un 3,9%.</p> <p>La <b>demanda extranjera</b> ha crecido en número de viajeros (4,2%) y de pernoctaciones (4,7%).</p> <p>Todos los principales mercados extranjeros han crecido, a excepción de Bélgica que ha bajado un 8,5% y Francia un 13,7%.</p> <p>La oferta de plazas abiertas se ha mantenido respecto a 2022 (-0,3%).</p> <p>El grado de ocupación de las plazas ha crecido respecto el año anterior (0,6).</p> <p>El RevPAR en agosto ha crecido un 6,4%, debido a un incremento de las tarifas (7,3%) aunque habido un decremento/decremento de la ocupación por habitación (-0,7%).</p>	<p>Hasta agosto la demanda hotelera ha crecido un 7,8% en viajeros y un 8,6% en pernoctaciones.</p> <p>La <b>demanda nacional</b> crece en viajeros (2,4%) y en pernoctaciones (2,1%). El emisor madrileño acumula un incremento de pernoctaciones del 2,5% y en el caso del valenciano decrece un 6,2%.</p> <p>La <b>demanda extranjera</b> crece en viajeros (16,6%) y en pernoctaciones (16,9%). El número de pernoctaciones de todos los mercados extranjeros han crecido.</p> <p>La evolución acumulada del RevPAR es positiva (15,2%) basada en el incremento de la tarifa mediana diaria (8,3%) y del grado de las habitaciones ocupadas (7,7%).</p>

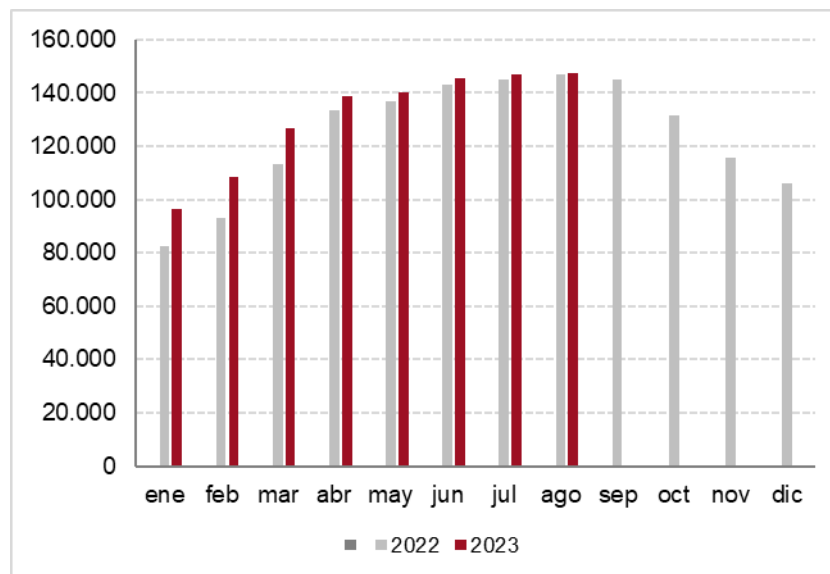
### Pernoctaciones de residentes en España en la Comunitat Valenciana



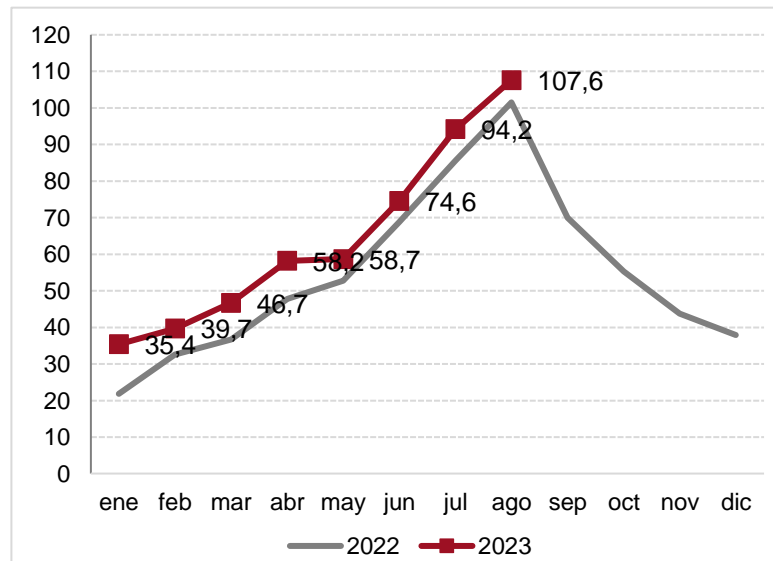
### Pernoctaciones de residentes en el extranjero en la Comunitat Valenciana



### Plazas abiertas en la Comunitat Valenciana



### Revpar hoteles de la Comunitat Valenciana



Evolución viajeros en establecimientos hoteleros

COMUNITAT VALENCIANA	Agosto 2023	% Variación 2023/22	Evolución % España	Acum. enero-agosto	% Variación Acum. enero-agosto 2023-22	Evolución % Acum. enero-agosto España
Residentes en España	652.345	-5,0	-2,6	3.844.730	2,4	3,4
Residentes en el extranjero	432.930	4,2	7,5	2.682.247	16,6	16,7
<b>Totales</b>	<b>1.085.275</b>	<b>-1,5</b>	<b>2,4</b>	<b>6.526.979</b>	<b>7,8</b>	<b>9,8</b>

Evolución pernoctaciones en establecimientos hoteleros

COMUNITAT VALENCIANA	Agosto 2023	% Variación 2023/22	Evolución % España	Acum. enero-agosto	% Variación Acum. enero-agosto 2023-22	Evolución % Acum. enero-agosto España
Residentes en España	2.245.284	-7,1	-4,1	10.787.721	2,1	2,1
Residentes en el extranjero	1.672.372	4,7	4,6	9.598.589	16,9	12,9
<b>Totales</b>	<b>3.917.656</b>	<b>-2,4</b>	<b>1,2</b>	<b>20.386.310</b>	<b>8,6</b>	<b>8,8</b>

Evolución de la oferta en establecimientos hoteleros

	GRADO DE OCUPACIÓN POR PLAZAS		PLAZAS OFERTADAS	
	Agosto 2023	% Variación 2023/22	Agosto 2023	% Variación 2023/22
Comunidad Valenciana	77,6	-0,6	147.405	-0,3
España	74,8	-0,6	1.898.087	1,5
Madrid	53,8	8,0	118.082	8,4
Cataluña	79,0	0,4	337.592	1,5
Canarias	77,8	-2,5	257.026	-0,6
Baleares	89,5	-0,0	370.215	1,1
Andalucía	71,5	-0,6	317.517	2,6

Evolución pernoctaciones según país de origen

Comunitat Valenciana	Agosto 2023	% Variación 2023/22	Acum. enero-agosto	% Variación año 2023/22
<b>TOTAL extranjeros</b>	<b>1.672.372</b>	<b>4,7</b>	<b>9.598.589</b>	<b>17,0</b>
Reino Unido	490.517	6,6	3.738.715	20,7
Bélgica	52.998	-8,5	462.829	3,1
P. Bajos	104.116	10,7	612.432	2,2
Francia	175.521	-13,7	582.127	-1,0
Italia	148.140	18,1	557.819	22,2
Países Nórdicos	44.539	18,1	418.329	15,0
Portugal	194.074	14,1	473.206	39,8
Alemania	58.284	18,4	373.589	18,3

Evolución pernoctaciones, según CA de origen

Comunitat Valenciana	Agosto 2023	% Variación 2023/22	Acum. enero-agosto	% Variación año 2023/22
Madrid	796.650	-3,9	3.163.485	2,5
Comunidad Valenciana	453.909	-15,8	2.417.616	-6,2
Cataluña	145.786	-13,1	852.725	1,5
Castilla - León	136.851	-2,0	682.319	9,9
Castilla - La Mancha	198.668	-6,3	767.996	0,8
País Vasco	92.461	-5,0	462.599	2,3
Andalucía	117.236	2,7	710.911	13,9
Aragón	80.162	-2,9	353.760	0,8

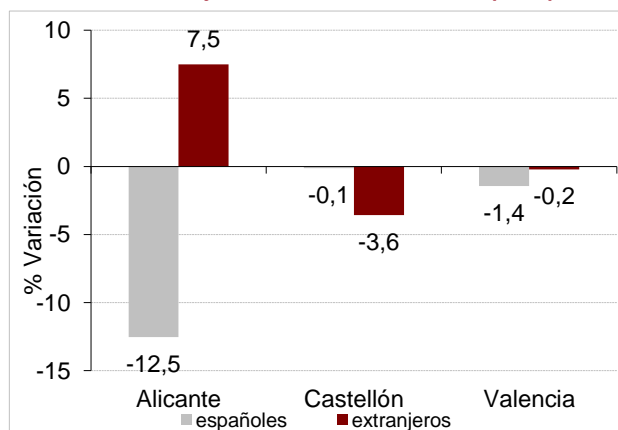
Indicadores de rentabilidad en establecimientos hoteleros

COMUNITAT VALENCIANA	Agosto 2023	% Variación 2023/22	Acum. enero-agosto	% Variación año 2023/22
ADR*	130,3	7,3	91,9	8,3
Grado de ocupación por habitaciones	82,4	-0,7	67,9	7,7
RevPAR*	107,6	6,4	64,4	15,2

\*Mediana acumulada sin ponderar.

## RESULTADOS POR PROVINCIAS. ENCUESTA DE OCUPACIÓN HOTELERA

Evolución pernoctaciones en alojamientos hoteleros por provincias. Agosto 2023



PROVINCIA DE ALICANTE	Agosto 2023	Variación % 2023/22	Acumulado agosto	Variación % 2023/22
Viajeros	540.875	-3,6	3.205.743	9,0
Pernoctaciones	2.254.711	-3,6	11.984.741	10,4
Pernoctaciones españolas	1.130.930	-12,5	5.507.619	1,4
Pernoctaciones extranjeras	1.123.781	7,5	6.477.120	19,2
Grado ocupación por plazas*	79,50	-1,0	61,45	7,3
Plazas estimadas	80.831	-0,8	74.224	7,2
*ADR*	139,2	5,5	94,1	6,4
Grau ocupación por habitaciones*	84,6	-1,2	69,3	7,9
RevPAR	118,4	4,9	67,9	14,0

\*Mediana sin ponderar



PROVINCIA DE CASTELLÓN	Agosto 2023	Variación % 2023/22	Acumulado agosto	Variación % 2023/22
Viajeros	180.235	3,5	851.867	4,3
Pernoctaciones	643.479	-0,6	2.536.728	3,2
Pernoctaciones españolas	562.990	-0,1	2.112.210	1,9
Pernoctaciones extranjeras	80.489	-3,6	424.517	10,0
Grado ocupación por plazas*	73,12	2,2	46,94	5,7
Plazas estimadas	25.983	-0,6	19.282	1,3
*ADR*	124,8	9,0	73,9	4,0
Grau ocupación por habitaciones*	76,6	1,4	54,4	6,9
RevPAR	96,1	8,1	43,1	9,5

\*Mediana sin ponderar

PROVINCIA DE VALENCIA	Agosto 2023	Variación % 2023/22	Acumulado agosto	Variación % 2023/22
Viajeros	364.165	-0,8	2.469.366	7,6
Pernoctaciones	1.019.465	-0,9	5.864.839	7,4
Pernoctaciones españolas	551.364	-1,4	3.167.890	3,4
Pernoctaciones extranjeras	468.102	-0,2	2.696.949	12,5
Grado ocupación miedto plazas*	76,64	-1,2	61,21	6,3
Plazas estimadas	40.590	1,0	37.711	2,5
*ADR*	91,0	22,6	86,3	19,4
Grau ocupación Medio por habitaciones*	81,5	-0,9	71,3	7,2
RevPAR	69,9	73,6	61,8	55,5

\*Media sin ponderar