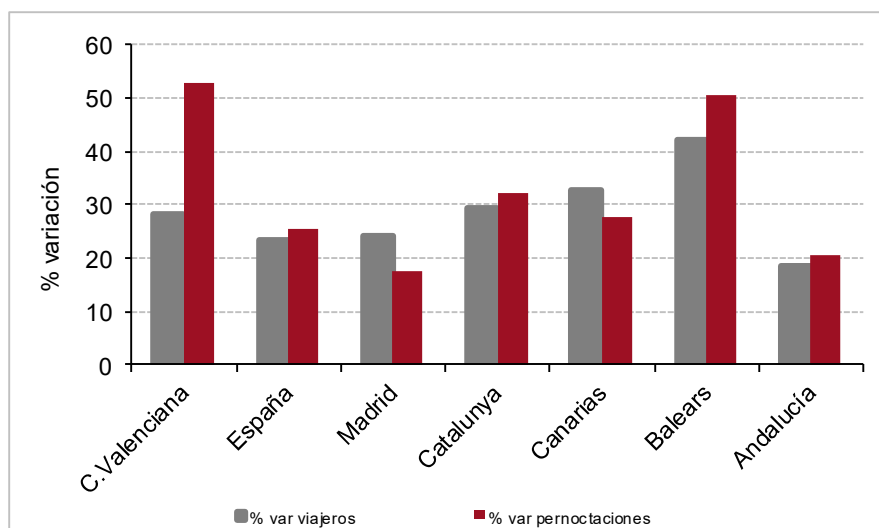


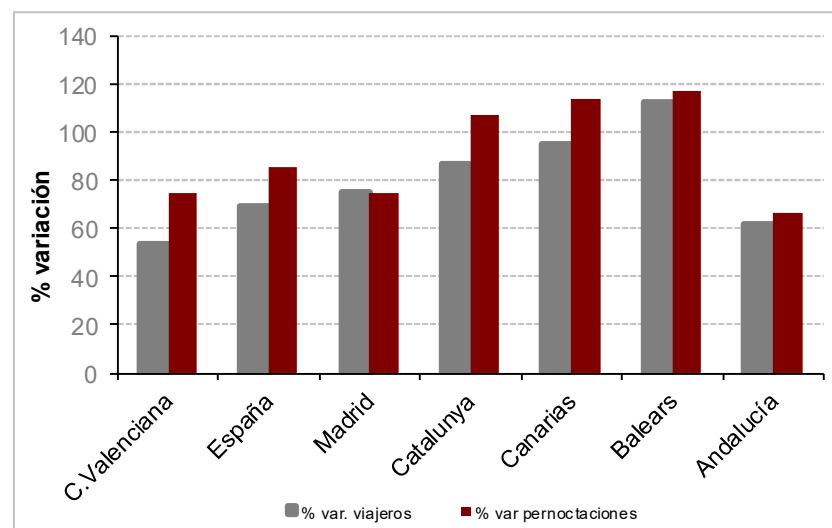
ENCUESTA DE OCUPACIÓN HOTELERA Resultados diciembre 2022

Fuente: elaborado por el Área de Competitividad Turística (Turisme Comunitat Valenciana) a partir de la encuesta CTH del INE.

Evolución alojamiento hotelero diciembre



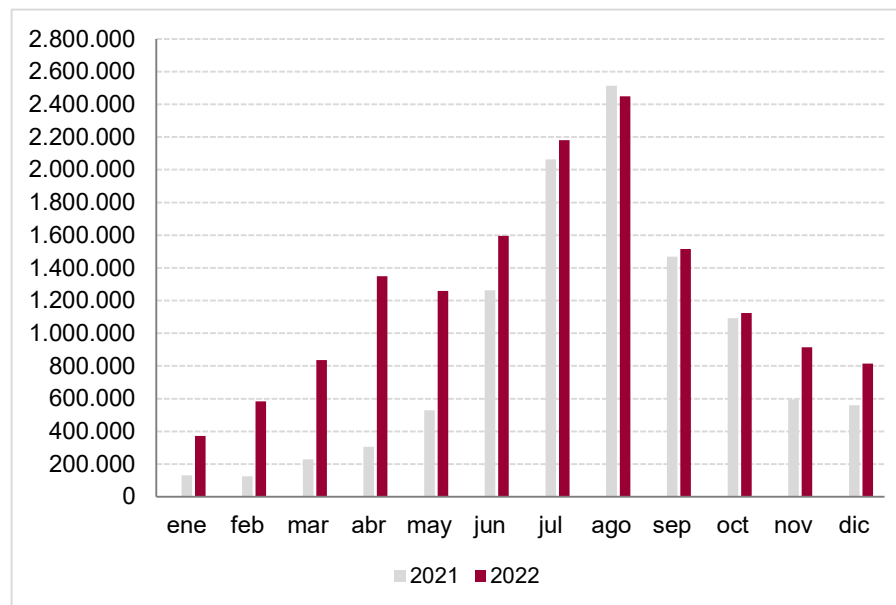
Evolución alojamiento hotelero acumulado enero-diciembre



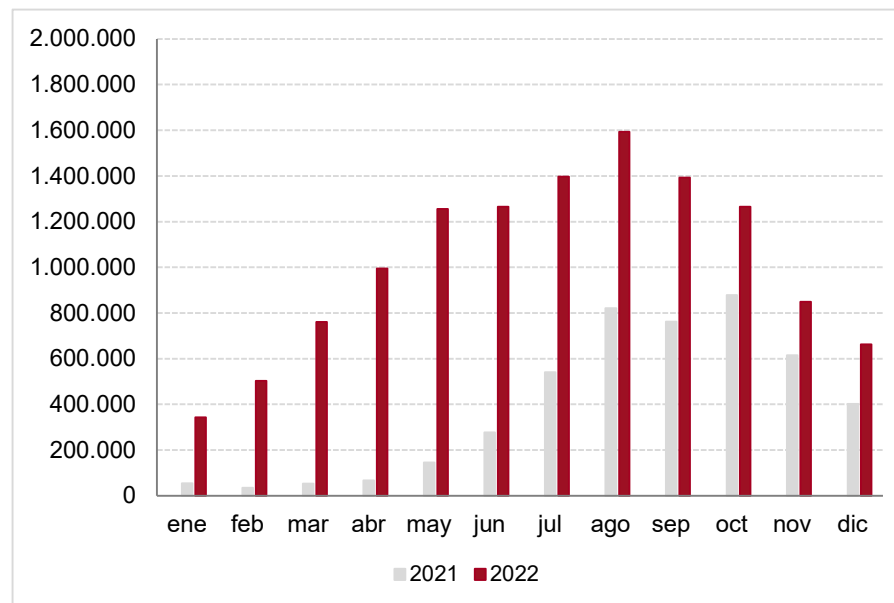
COMUNITAT VALENCIANA. PRINCIPALES RESULTADOS OCUPACIÓN HOTELERA

Diciembre	Acumulat enero-diciembre
<p>La demanda ha crecido un 28,4% en número de viajeros y un 52,7% en número de pernoctaciones.</p> <p>La demanda nacional crece en número de viajeros (21,2%) y en pernoctaciones ha crecido un 44,6%. El emisor valenciano ha pasado a ser el primero en el número de pernoctaciones y ha aumentado un 35,4%; el emisor madrileño, que ha sido el segundo, un 48,5%.</p> <p>La demanda extranjera ha crecido en número de viajeros (43,6%) y de pernoctaciones (64,1%).</p> <p>Todos los principales mercados extranjeros han crecido.</p> <p>La oferta de plazas abiertas ha sido un 11,0% superior a la de 2021.</p> <p>El grado de ocupación de las plazas se estima en el 44,5%.</p> <p>El RevPAR en diciembre ha crecido un 38,4%, debido a un incremento de las tarifas (4,5%) y de la ocupación por habitación (36,0%).</p>	<p>Hasta diciembre la demanda hotelera ha crecido un 53,8% en viajeros y un 75,1% en pernoctaciones.</p> <p>La demanda nacional crece en viajeros (27,2%) y en pernoctaciones (37,4%). El emisor madrileño acumula un incremento de pernoctaciones del 27,1% y, en el caso del valenciano, es del 29,4%.</p> <p>La demanda extranjera crece en viajeros (129,3%) y en pernoctaciones (163,3%). El número de pernoctaciones con origen en el Reino Unido acumula un incremento del 378,1%; el resto de los emisores extranjeros también presentan importantes incrementos.</p> <p>La evolución acumulada del RevPAR es positiva (51,2%) basada en el incremento de la tarifa media diaria (10,3%) y del grado de ocupación de las habitaciones (42,9%).</p>

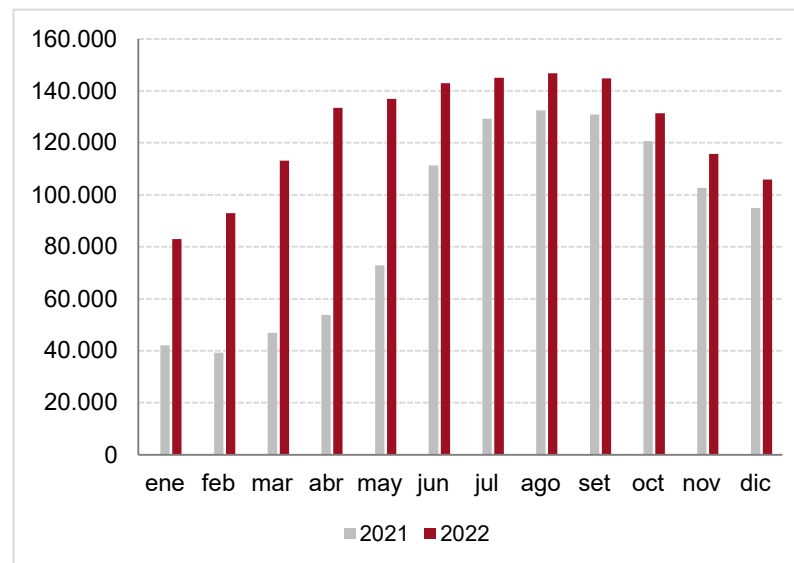
Pernoctaciones de residentes en España, en la Comunitat Valenciana



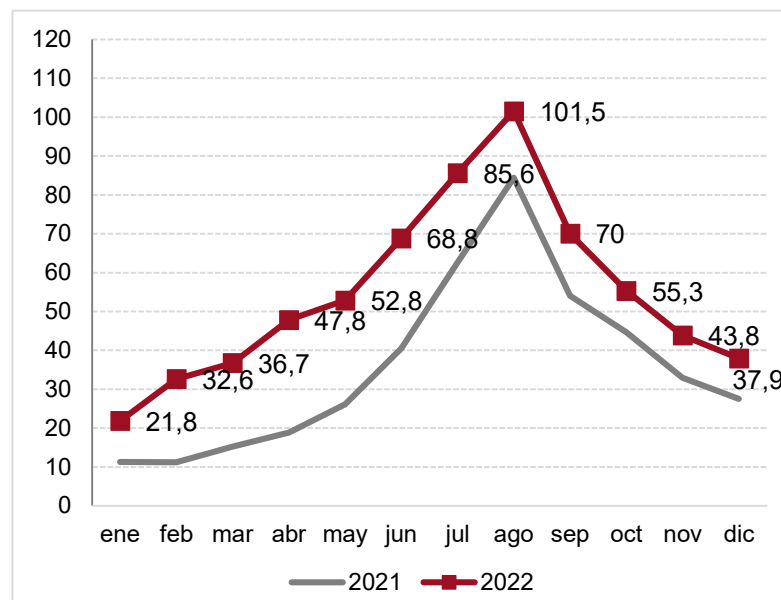
Pernoctaciones de residentes en el extranjero, en la Comunitat Valenciana



Plazas abiertas en la Comunitat Valenciana



Revpar hoteles de la Comunitat Valenciana



Evolución viajeros en establecimientos hoteleros

COMUNITAT VALENCIANA	Diciembre 2022	% Variación 2022/21	Evolución % España	Acum. enero-diciembre	% Var. Acum. enero-diciembre 2022-21	Evolución % acum. enero-diciembre España
Residentes en España	337.763	21,2	12,4	5.373.141	27,2	32,0
Residentes en el extranjero	188.875	43,6	43,7	3.414.101	129,3	142,0
Totales	526.638	28,4	23,4	8.787.244	53,8	69,0

Evolución pernoctaciones en establecimientos hoteleros

COMUNITAT VALENCIANA	Diciembre 2022	% Variación 2022/21	Evolución % España	Acum. enero-diciembre	% Var. Acum. enero-diciembre 2022-21	Evolución % Acum. enero-diciembre España
Residentes en España	814.621	44,6	12,8	14.993.685	37,4	32,1
Residentes en el extranjero	662.840	64,1	37,3	12.282.886	163,3	144,7
Totales	1.477.461	52,7	25,6	27.276.572	75,1	85,6

Evolución de la oferta en establecimientos hoteleros

	GRADO OCUPACIÓN POR PLAZAS		PLAZAS OFERTADAS	
	Diciembre 2022	% Variación 2022/21	Diciembre 2022	% Variación 2022/21
Comunitat Valenciana	44,5	37,2	105.844	11,0
España	47,3	9,1	1.118.045	6,1
Madrid	51,8	12,5	115.634	4,4
Catalunya	44,5	20,7	174.782	9,7
Canarias	69,1	21,6	257.656	4,4
Balears	40,7	25,4	19.782	20,3
Andalucía	39,0	9,1	181.392	10,7

Evolución pernoctaciones según país de origen

Comunitat Valenciana	Diciembre 2022	% Variación 2022/21	Acum. enero-diciembre	% Variación año 2022/21
TOTAL extranjeros	662.840	64,1	12.282.886	163,3
Reino Unido	273.473	142,6	4.692.516	378,1
Bélgica	40.251	24,0	707.476	93,0
P. Bajos	42.962	26,8	879.533	93,7
Francia	34.859	1,1	816.552	49,0
Italia	44.828	35,4	664.546	115,4
P. Nórdicos	23.877	35,4	583.044	165,4
Portugal	7.546	102,5	449.673	169,6
Alemania	21.828	6,4	491.196	79,6

Evolución pernoctaciones, según CCAA de origen

Comunitat Valenciana	Diciembre 2022	% Variación 2022/21	Acum. enero-diciembre	% Variación año 2022/21
Madrid	198.460	48,5	4.189.896	27,1
C. Valenciana	249.053	35,4	3.692.482	29,4
Catalunya	81.038	35,5	1.240.435	57,7
Castilla y León	28.162	70,6	931.161	57,8
Castilla-La Mancha	31.589	36,1	1.012.455	30,5
País Vasco	34.801	58,6	652.010	45,0
Andalucía	58.060	37,3	895.678	55,3
Aragón	24.468	89,5	484.016	29,3

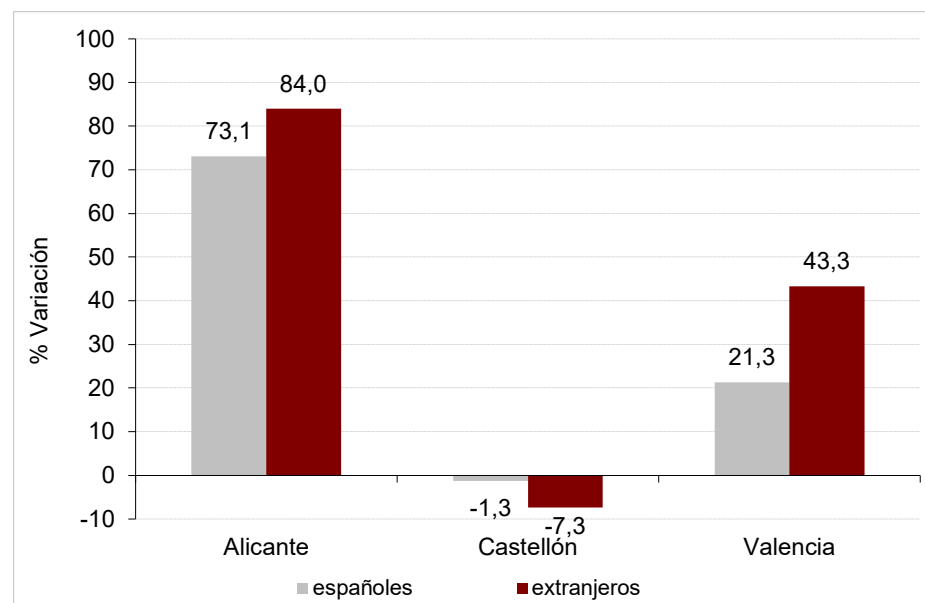
Indicadores de rentabilidad en establecimientos hoteleros

COMUNITAT VALENCIANA	Diciembre 2022	% Variación 2022/21	Acum. enero-diciembre	% Variación año 2022/21
ADR*	74,3	4,5	83,1	10,3
Grado ocupación por habitaciones	51,5	36,0	63,3	42,9
RevPAR*	37,9	38,4	54,4	51,2

*Media acumulada sin ponderar.

RESULTADOS POR PROVINCIAS. ENCUESTA DE OCUPACIÓN HOTELERA

Evolución pernoctaciones en alojamiento hotelero por provincias. Diciembre 2022



PROVINCIA DE ALICANTE	Diciembre 2022	Variación % 2022/21	Acumulado diciembre	Variación % 2022/21
Viajeros	257.320	35,7	4.261.656	57,3
Pernoctaciones	915.282	78,0	16.038.151	93,1
Pernoctaciones españoles	488.764	73,1	7.870.547	40,9
Pernoctaciones extranjeros	426.518	84,0	8.167.604	200,2
Grado ocupación por plazas*	45,14	51,0	57,07	49,3
Plazas estimadas	64.963	18,0	70.283	51,1
ADR*	73,9	-0,1	85,6	4,0
Grado ocupación por habitaciones*	51,9	49,4	64,5	48,3
RevPAR*	38,5	47,7	57,3	49,9

*Media sin ponderar

PROVINCIA DE CASTELLÓN	Diciembre 2022	Variación % 2022/21	Acumulado diciembre	Variación % 2022/21
Viajeros	42.431	2,5	1.132.043	31,9
Pernoctaciones	84.557	-2,7	3.327.529	36,4
Pernoctaciones españoles	65.497	-1,3	2.758.558	27,4
Pernoctaciones extranjeros	19.060	-7,3	568.972	108,1
Grado ocupación por plazas	30,65	6,6	43,74	25,5
Plazas estimadas	8.877	-7,5	17.679	24,3
ADR*	55,5	-8,7	66,6	-1,0
Grado ocupación por habitaciones*	37,5	7,8	50,8	28,0
RevPAR*	21,0	-2,6	36,2	22,7

*Media sin ponderar

PROVINCIA DE VALENCIA	Diciembre 2022	Variación % 2022/21	Acumulado diciembre	Variación % 2022/21
Viajeros	226.887	26,6	3.393.547	58,1
Pernoctaciones	477.622	30,4	7.910.893	63,7
Pernoctaciones españoles	260.360	21,3	4.364.579	38,0
Pernoctaciones extranjeros	217.262	43,3	3.546.314	112,3
Grado ocupación por plazas	46,88	23,3	56,67	42,4
Plazas estimadas	32.004	4,1	36.393	23,7
ADR*	78,8	12,9	83,9	21,8
Grado ocupación por habitaciones*	54,5	23,2	66,5	39,4
RevPAR*	41,2	31,9	57,2	62,5

*Media sin ponderar