

## ENCUESTA DE OCUPACIÓN HOTELERA: enero 2026

Fuente: Área de Competitividad Turística (Turisme Comunitat Valenciana) a partir de la encuesta CTH del INE.

### COMUNITAT VALENCIANA. PRINCIPALES RESULTADOS OCUPACIÓN HOTELERA

#### Enero 2026

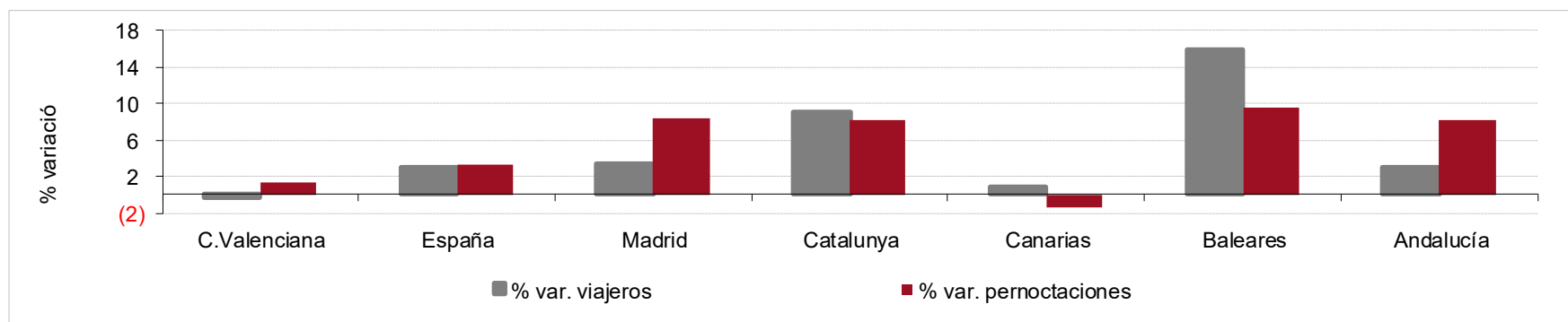
En enero la demanda se ha mantenido en **número de viajeros** (-0,3%) y ha crecido un 1,3% en el **número de pernoctaciones**.

La **demanda nacional** ha bajado en número de viajeros (-3,0%) y en pernoctaciones (-2,0%). El emisor valenciano ha sido primer mercado nacional, con un incremento del 1,1% en pernoctaciones, el emisor madrileño se ha mantenido (-0,3%).

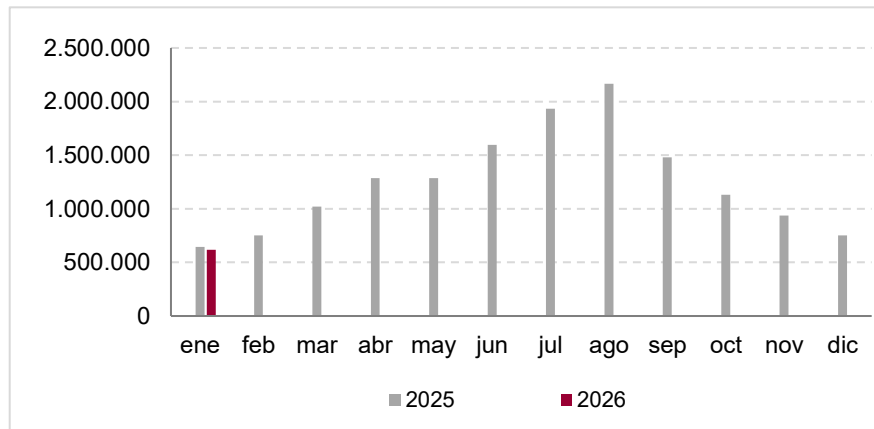
La **demanda extranjera** ha crecido en número de viajeros (3,1%) y en el de pernoctaciones (4,0%). Reino Unido ha decrecido un 4,2%, Países Bajos ha crecido un 9,3% e Italia un 26,9%.

En cuanto a la **oferta hotelera**, la oferta de plazas abiertas ha sido un 3,2% superior a la de enero de 2025. El grado de ocupación de las plazas se estima en el 42%, un 2,2% menos. El RevPAR ha crecido un 1,4%, las tarifas un 5,0% y la ocupación por habitación de ha bajado un 2,2%.

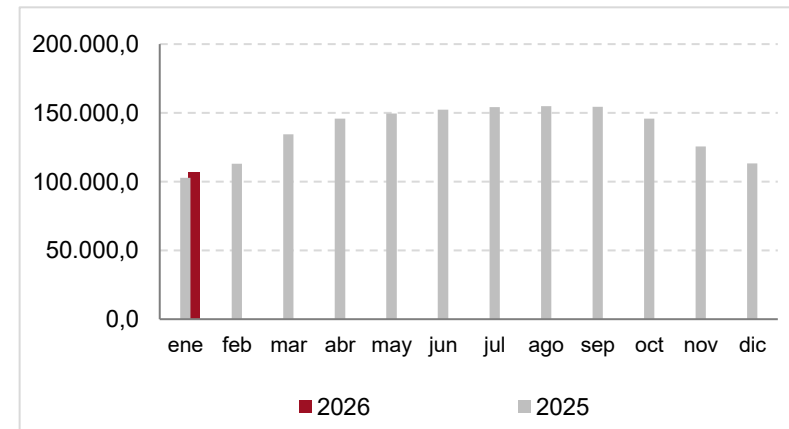
#### Evolución alojamiento hotelero enero 2026



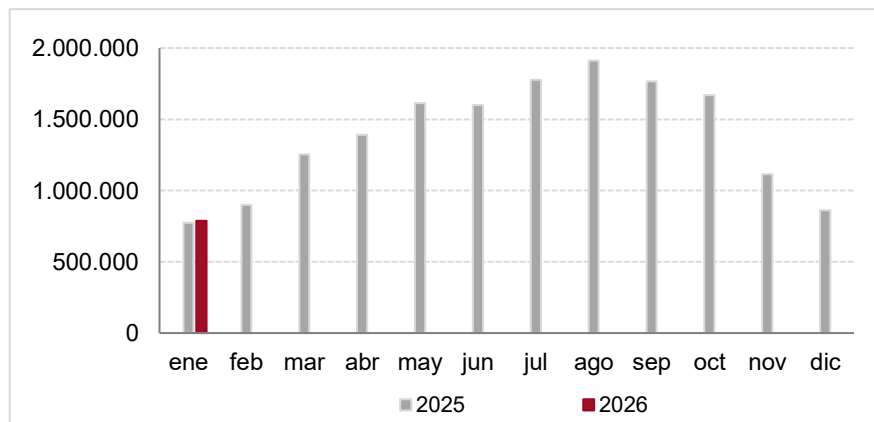
Pernoctaciones residentes en España a la Comunitat



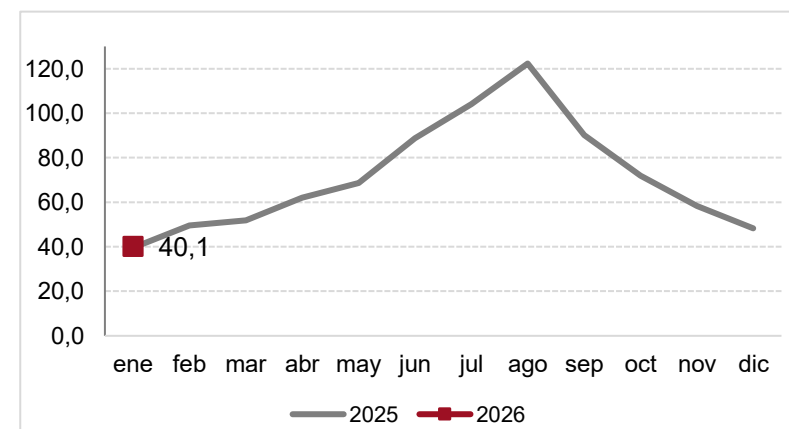
Plazas abiertas en la Comunitat



Pernoctaciones residentes en el extranjero a la Comunitat



Revpar hoteles de la Comunitat



### Evolución viajeros en establecimientos hoteleros

| Comunitat Valenciana        | Enero 2026     | % Variación 2026/25 | Evolución % España |
|-----------------------------|----------------|---------------------|--------------------|
| Residentes en España        | 266.400        | -3,0                | 0,9                |
| Residentes en el extranjero | 223.355        | 3,1                 | 5,2                |
| <b>Totales</b>              | <b>489.755</b> | <b>-0,3</b>         | <b>3,0</b>         |

### Evolución pernoctaciones en establecimientos hoteleros

| Comunitat Valenciana        | Enero 2026       | % Variación 2026/25 | Evolución % España |
|-----------------------------|------------------|---------------------|--------------------|
| Residentes en España        | 616.623          | -2,0                | 2,5                |
| Residentes en el extranjero | 787.032          | 4,0                 | 3,8                |
| <b>Totales</b>              | <b>1.403.655</b> | <b>1,3</b>          | <b>3,4</b>         |

### Evolución de la oferta en establecimientos hoteleros

|                             | GRADO OCUPACIÓN POR PLAZAS |                     | PLAZAS OFERTADAS |                     |
|-----------------------------|----------------------------|---------------------|------------------|---------------------|
|                             | Enero 2026                 | % Variación 2026/25 | Enero 2026       | % Variación 2026/25 |
| <b>Comunitat Valenciana</b> | <b>42,0</b>                | <b>-2,2</b>         | <b>107.000</b>   | <b>3,2</b>          |
| España                      | 48,0                       | 3,6                 | 1.158.198        | 2,3                 |
| Madrid                      | 52,9                       | 4,4                 | 126.306          | 3,9                 |
| Catalunya                   | 46,6                       | 5,3                 | 176.918          | 2,8                 |
| Canarias                    | 73,1                       | -2,4                | 268.611          | 1,1                 |
| Baleares                    | 36,6                       | -0,4                | 22.909           | 9,4                 |
| Andalucía                   | 40,9                       | 3,6                 | 194.755          | 4,5                 |

### Evolución pernoctaciones según país de origen

| Comunitat Valenciana     | Enero 2026     | % Variación 2026/25 |
|--------------------------|----------------|---------------------|
| <b>TOTAL extranjeros</b> | <b>787.032</b> | <b>4,0</b>          |
| Reino Unido              | 268.049        | -4,2                |
| Bélgica                  | 53.300         | 16,6                |
| P. Bajos                 | 68.650         | 9,3                 |
| Francia                  | 36.851         | 13,3                |
| Italia                   | 65.481         | 26,9                |
| Países Nórdicos          | 30.884         | -2,4                |
| Portugal                 | 8.358          | 5,4                 |
| Alemania                 | 33.653         | 1,9                 |

### Evolución pernoctaciones, según CCAA de origen

| Comunitat Valenciana | Enero 2026     | % Variación 2026/25 |
|----------------------|----------------|---------------------|
| Madrid               | 127.774        | -0,3                |
| <b>C. Valenciana</b> | <b>164.143</b> | <b>1,1</b>          |
| Catalunya            | 76.055         | 3,4                 |
| Castilla y León      | 28.366         | -23,3               |
| Castilla La Mancha   | 34.703         | -2,1                |
| País Vasco           | 20.954         | -9,5                |
| Andalucía            | 56.826         | 6,7                 |
| Aragón               | 16.567         | -13,6               |

### Indicadores de rentabilidad en establecimientos hoteleros

| Comunitat Valenciana                | Enero 2026 | % Variación 2026/25 |
|-------------------------------------|------------|---------------------|
| ADR                                 | 78,2       | 5,0                 |
| Grado de ocupación por habitaciones | 51,8       | -2,2                |
| RevPAR                              | 40,1       | 1,4                 |

| PROVINCIA DE ALICANTE             | Enero 2026 | Variación % 2026/25 |
|-----------------------------------|------------|---------------------|
| <b>Viajeros</b>                   | 235.103    | -2,3                |
| <b>Pernoctaciones</b>             | 885.110    | 0,8                 |
| Pernoctaciones españoles          | 359.456    | -0,5                |
| Pernoctaciones extranjeros        | 525.654    | 1,7                 |
| <b>Grado ocupación por plazas</b> | 42,83      | -3,5                |
| <b>Plazas estimadas</b>           | 66.396     | 4,6                 |
| ADR                               | 78,85      | 2,1                 |
| Grado ocupación por habitaciones  | 51,2       | -3,9                |
| <b>RevPAR</b>                     | 39,20      | -2,7                |

| PROVINCIA DE CASTELLÓN            | Enero 2026 | Variación % 2026/25 |
|-----------------------------------|------------|---------------------|
| <b>Viajeros</b>                   | 32.529     | -2,2                |
| <b>Pernoctaciones</b>             | 60.844     | 4,8                 |
| Pernoctaciones españoles          | 39.259     | 0,1                 |
| Pernoctaciones extranjeros        | 21.585     | 14,6                |
| <b>Grado ocupación por plazas</b> | 30,53      | 12,7                |
| <b>Plazas estimadas</b>           | 6.415      | -7,1                |
| ADR                               | 63,9       | 2,8                 |
| Grado ocupación por habitaciones  | 41,5       | 20,4                |
| <b>RevPAR</b>                     | 25,9       | 20,3                |

| PROVINCIA DE VALENCIA             | Enero 2026 | Variación % 2026/25 |
|-----------------------------------|------------|---------------------|
| <b>Viajeros</b>                   | 222.124    | 2,2                 |
| <b>Pernoctaciones</b>             | 457.702    | 1,7                 |
| Pernoctaciones españoles          | 217.908    | -4,7                |
| Pernoctaciones extranjeros        | 239.793    | 8,4                 |
| <b>Grado ocupación por plazas</b> | 42,37      | -2,1                |
| <b>Plazas estimadas</b>           | 34.190     | 2,7                 |
| ADR                               | 79,0       | 10,3                |
| Grado ocupación por habitaciones  | 54,6       | -2,4                |
| <b>RevPAR</b>                     | 44,2       | 5,7                 |