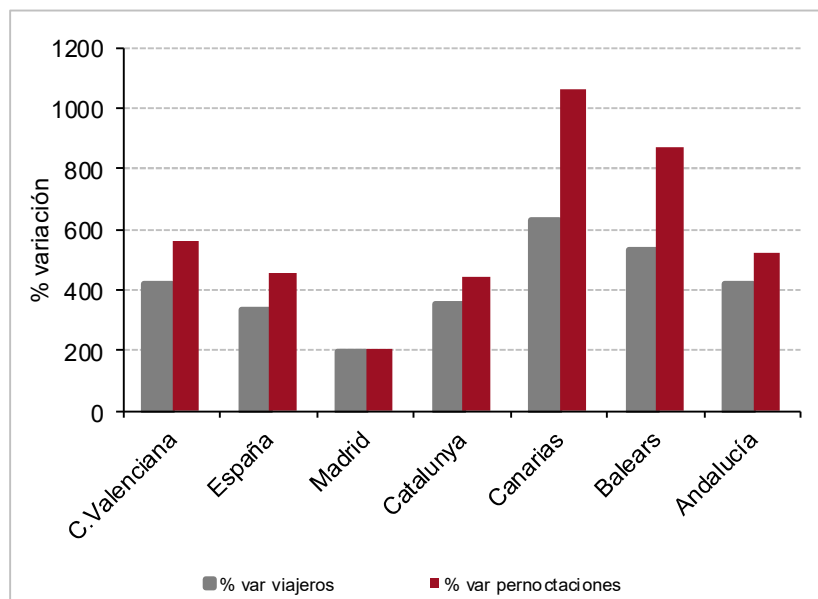


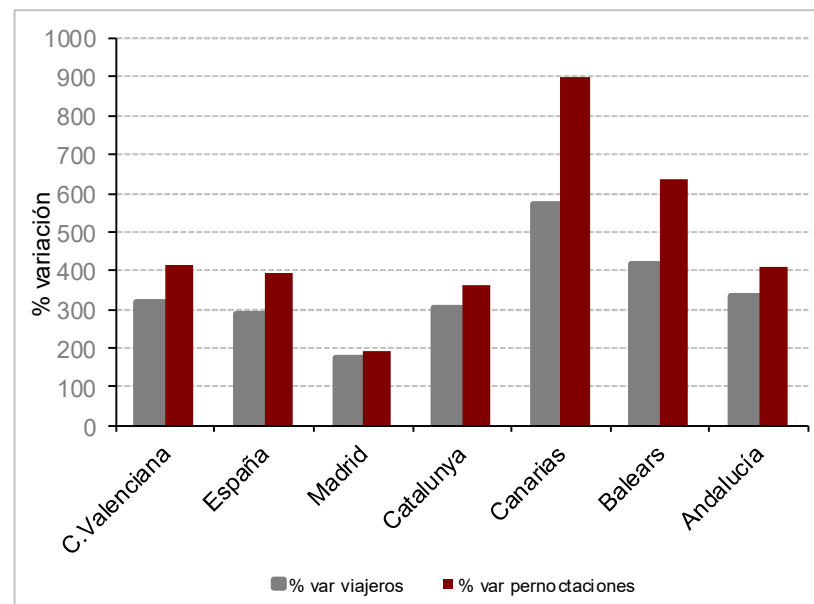
ENCUESTA DE OCUPACIÓN HOTELERA Resultados febrero 2022

Fuente: elaborado por el Área de Competitividad Turística (Turisme Comunitat Valenciana) a partir de la encuesta CTH del INE.

Evolución alojamiento hotelero febrero



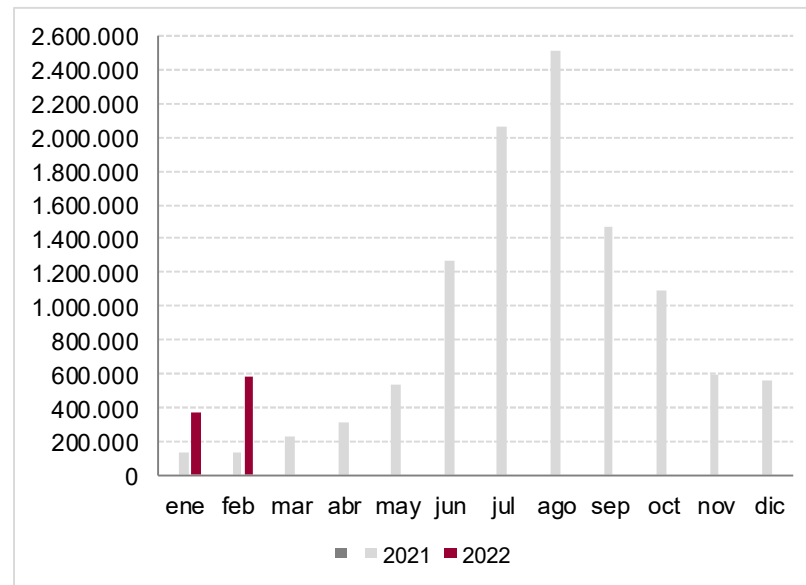
Evolución alojamiento hotelero acumulado enero febrero



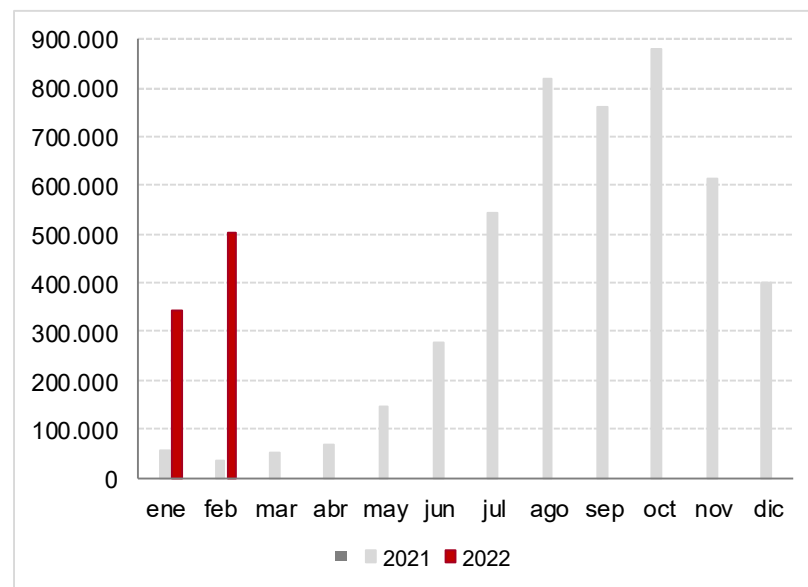
COMUNITAT VALENCIANA. PRINCIPALES RESULTADOS OCUPACIÓN HOTELERA

Febrero	Acumulado enero-febrero
<p>La demanda ha crecido un 421,6% en número de viajeros y un 564,7% en número de pernoctaciones.</p> <p>La demanda nacional ha crecido en número de viajeros (309,9%) y en pernoctaciones (357,5%). El emisor valenciano ha pasado a ser el primero, con un incremento del 229,5% en el número de pernoctaciones, el emisor madrileño ha crecido un 629,7%.</p> <p>La demanda extranjera ha crecido en número de viajeros (997,7%) y de pernoctaciones (1.301,8%).</p> <p>Todos los principales mercados extranjeros han crecido, destacando el incremento del Reino Unido y los Países Bajos.</p> <p>La oferta de plazas abiertas ha sido un 133,3% superior a la de 2021%.</p> <p>El grado de ocupación de las plazas se estima en el 41,43%.</p> <p>El RevPAR en febrero ha crecido un 198,1%, debido a un incremento de las tarifas (28,7%) y de la ocupación por habitación (131,3%).</p>	<p>Hasta febrero la demanda hotelera ha crecido un 318,9% en viajeros y un 414,3% en pernoctaciones.</p> <p>La demanda nacional crece en viajeros (236,0%) y en pernoctaciones (266,0%). El emisor madrileño acumula un incremento de pernoctaciones del 472,8% y en el caso del valenciano es del 174,3%.</p> <p>La demanda extranjera crece en viajeros (680,6%) y en pernoctaciones (850,3%). El número de pernoctaciones con origen en el Reino Unido acumula un incremento del 4.630,0%; el resto de los emisores extranjeros también presentan importantes incrementos.</p> <p>La evolución acumulada del RevPAR es positiva (146,6%) basada en el incremento de la tarifa media diaria (21,9%) y del grado de las habitaciones ocupadas (101,8%).</p>

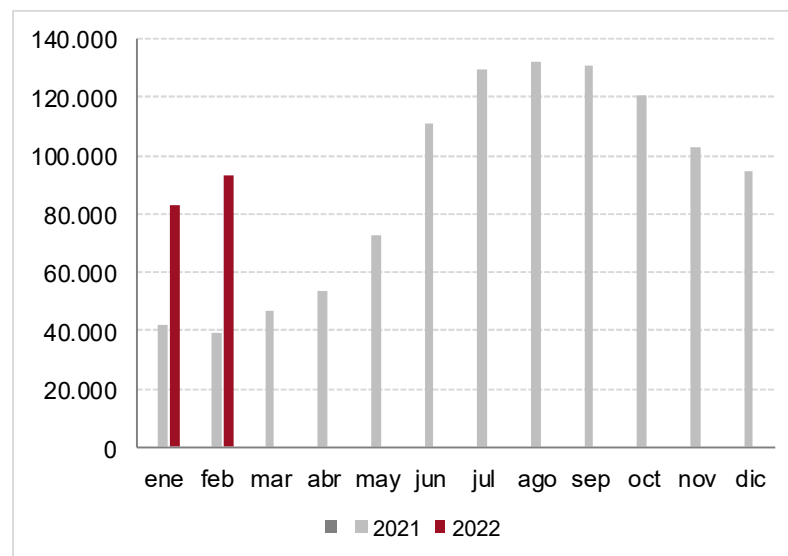
Pernoctaciones de residentes en España en la Comunitat Valenciana



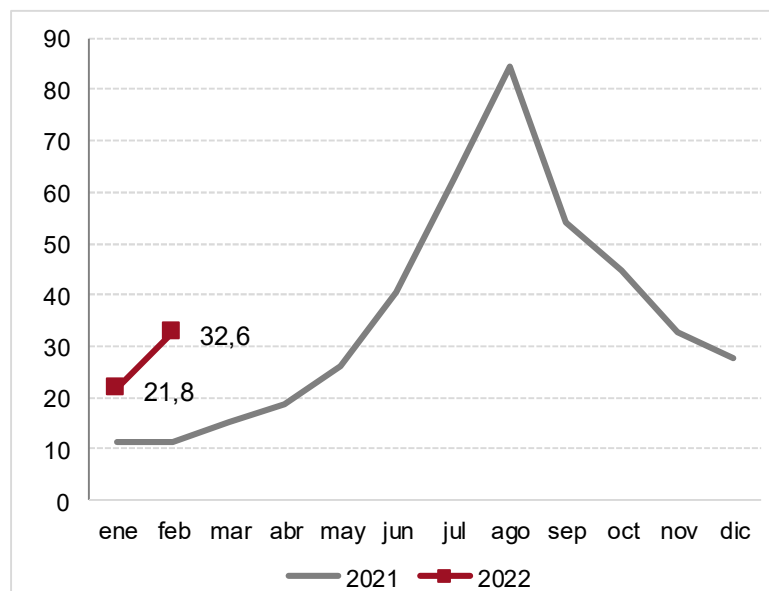
Pernoctaciones de residentes en el extranjero en la Comunitat Valenciana



Plazas abiertas en la Comunitat Valenciana



Revisar hoteles de la Comunitat Valenciana



Evolución viajeros en establecimientos hoteleros

COMUNITAT VALENCIANA	Febrero 2022	% Variación 2022/21	Evolución % España	Acum. enero-febrero	% Var. Acum. enero-febrero 2022-21	Evol. % Acum. enero-febrero España
Residentes en España	304.783	309,9	224,8	500.050	236,0	194,7
Residentes en el extranjero	158.169	997,7	868,0	266.088	680,6	673,9
Totales	462.952	421,6	336,1	766.138	318,9	286,1

Evolución pernoctaciones en establecimientos hoteleros

COMUNITAT VALENCIANA	Febrero 2022	% Variación 2022/21	Evolución % España	Acum. enero-febrero	% Var. Acum. enero-febrero 2022-21	Evol. % Acum. enero-febrero España
Residentes en España	584.009	357,5	239,4	956.878	266,0	204,5
Residentes en el extranjero	503.011	1.301,8	1.047,0	845.484	850,3	846,6
Totales	1.087.020	564,7	458,9	1.802.362	414,3	393,3

Evolución de la oferta en establecimientos hoteleros

	GRADO OCUPACIÓN POR PLAZAS		PLAZAS OFERTADAS	
	Febrero 2022	% Variación 2022/21	Febrero 2022	% Variación 2022/21
Comunitat Valenciana	41,4	183,0	93.002	133,3
España	41,5	198,1	1.078.239	105,2
Madrid	46,2	93,5	110.212	59,0
Catalunya	43,1	149,2	160.809	115,0
Canarias	61,6	232,9	246.254	245,9
Balears	44,4	262,5	24.738	166,0
Andalucía	41,5	198,1	181.690	107,5

Evolución pernoctaciones según país de origen

Comunitat Valenciana	Febrero 2022	% Variación 2022/21	Acum. enero-febrero	% Variación año 2022/21
TOTAL extranjeros	503.011	1.301,8	845.484	850,3
Reino Unido	151.909	7.878,4	234.034	4.683,0
Bélgica	49.956	3.261,8	83.672	1.049,2
P. Bajos	48.868	3.825,1	90.945	2.619,7
Francia	38.288	737,1	65.701	347,9
Italia	30.331	713,8	54.767	508,1
P. Nórdicos	30.092	713,8	42.573	1089,9
Portugal	5.839	271,0	9.463	203,7
Alemania	23.298	751,5	39.660	604,4

Evolución pernoctaciones, según CCAA de origen

Comunitat Valenciana	Febrero 2022	% Variación 2022/21	Acum. enero-febrero	% Variación año 2022/21
Madrid	132.421	629,7	212.918	472,8
C. Valenciana	190.000	229,5	327.675	174,3
Catalunya	64.293	352,1	100.647	261,6
Castilla y León	17.611	630,5	28.588	432,9
Castilla - La Mancha	27.773	442,3	44.410	380,7
País Vasco	18.789	732,3	31.430	521,9
Andalucía	49.766	342,0	75.865	233,2
Aragón	12.966	493,6	22.435	389,4

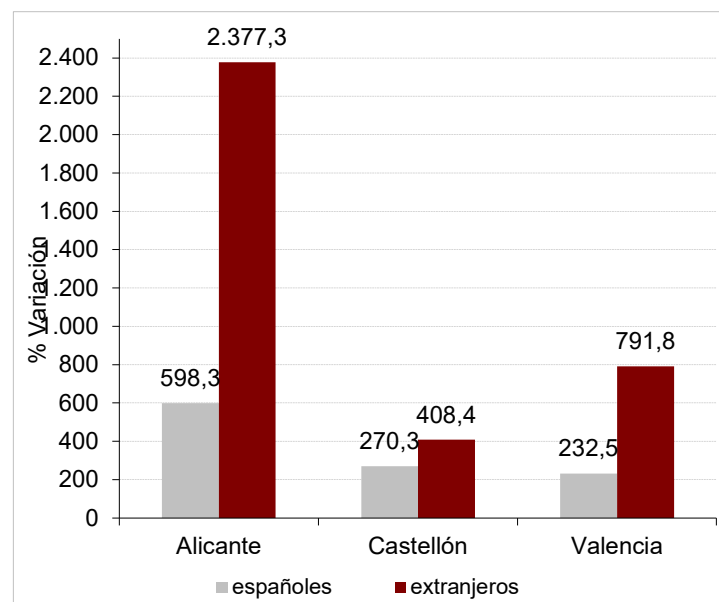
Indicadores de rentabilidad en establecimientos hoteleros

COMUNITAT VALENCIANA	Febrero 2022	% Variación 2022/21	Acum. enero-febrero	% Variación año 2022/21
ADR*	66,3	28,7	64,6	21,9
Grado ocupación por habitaciones	50,3	131,3	42,4	101,8
RevPAR*	32,6	198,1	27,2	146,6

*Media acumulada sin ponderar.

RESULTADOS POR PROVINCIAS. ENCUESTA DE OCUPACIÓN HOTELERA

Evolución pernoctaciones en alojamiento hotelero por provincias. **Febrero 2022**



PROVINCIA DE ALICANTE	Febrero 2022	Variación % 2022/21	Acumulado febrero	Variación % 2022/21
Viajeros	215.429	686,2	343.252	452,3
Pernoctaciones	608.699	1.012,4	978.735	648,0
Pernoctaciones españoles	293.170	598,3	461.956	402,4
Pernoctaciones extranjeros	315.529	2.377,3	516.779	1.228,7
Grado ocupación por plazas*	42,83	214,5	34,84	142,3
Plazas estimadas	50.424	251,6	47.404	210,5
ADR*	68,3	24,6	67,9	20,9
Grado ocupación por habitaciones*	50,7	148,1	42,2	103,3
RevPAR*	33,1	212,4	27,9	148,5

*media sin ponderar

PROVINCIA DE CASTELLÓN	Febrero 2022	Variación % 2022/21	Acumulado febrero	Variación % 2022/21
Viajeros	44.100	299,0	71.143	220,2
Pernoctaciones	83.820	303,1	134.613	224,4
Pernoctaciones españoles	58.710	270,3	95.120	204,8
Pernoctaciones extranjeros	25.110	408,4	39.493	284,0
Grado ocupación por plazas	27,91	94,1	23,45	75,3
Plazas estimadas	10.668	107,2	9.635	82,9
ADR*	53,0	13,1	53,1	11,0
Grado ocupación por habitaciones*	37,2	76,7	31,1	61,3
RevPAR*	20,4	108,2	17,0	84,5

*Media sin ponderar

PROVINCIA DE VALENCIA	Febrero 2022	Variación % 2022/21	Acumulado febrero	Variación % 2022/21
Viajeros	203.424	304,4	351.745	256,9
Pernoctaciones	394.500	348,2	689.013	286,9
Pernoctaciones españoles	232.129	232,5	399.802	189,1
Pernoctaciones extranjeros	162.372	791,8	289.212	626,8
Grado ocupación por plazas	43,74	183,7	37,62	157,1
Plazas estimadas	31.910	56,6	30.939	49,7
ADR*	66,5	31,3	62,7	20,8
Grado ocupación por habitaciones*	53,7	135,5	46,1	113,3
RevPAR*	35,7	209,8	29,1	157,7

*Media sin ponderar