

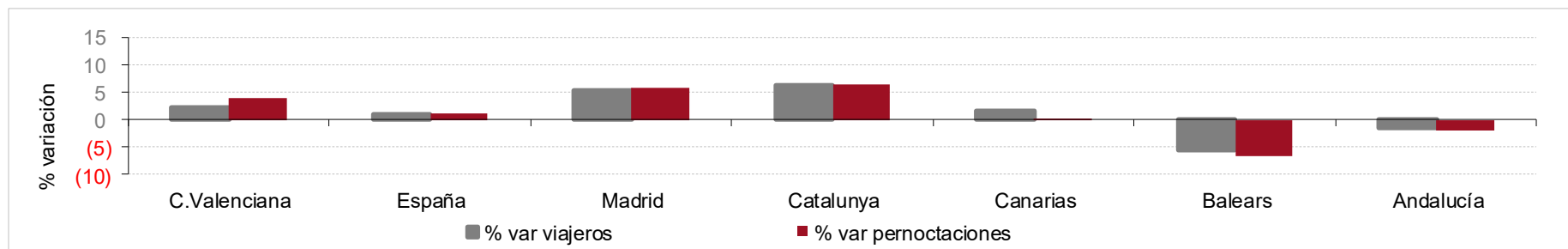
## ENCUESTA DE OCUPACIÓN HOTELERA: febrero 2026

Fuente: Área de Competitividad Turística (Turisme Comunitat Valenciana) a partir de la encuesta CTH del INE.

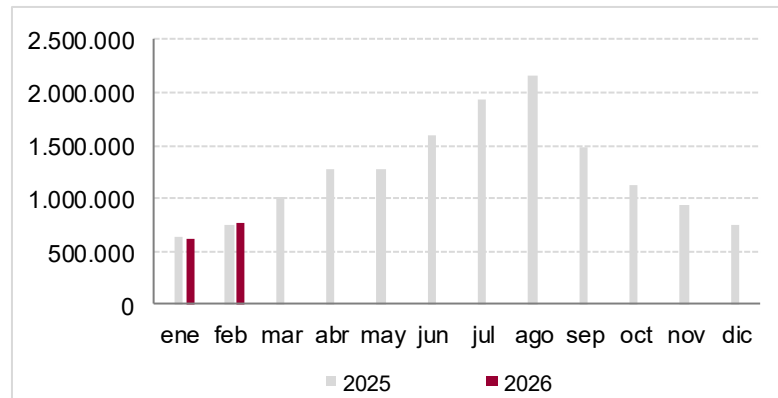
### COMUNITAT VALENCIANA. PRINCIPALES RESULTADOS OCUPACIÓN HOTELERA

| Febrero 2026                                                                                                                                                                                                                                                                                                                                                                                                                                                                                                                                                                                                                                                                                                                                                                  | Acumulado febrero 2026                                                                                                                                                                                                                                                                                                                                                                                                                                                                                                                                                                                                                                                              |
|-------------------------------------------------------------------------------------------------------------------------------------------------------------------------------------------------------------------------------------------------------------------------------------------------------------------------------------------------------------------------------------------------------------------------------------------------------------------------------------------------------------------------------------------------------------------------------------------------------------------------------------------------------------------------------------------------------------------------------------------------------------------------------|-------------------------------------------------------------------------------------------------------------------------------------------------------------------------------------------------------------------------------------------------------------------------------------------------------------------------------------------------------------------------------------------------------------------------------------------------------------------------------------------------------------------------------------------------------------------------------------------------------------------------------------------------------------------------------------|
| <p>En febrero, la demanda hotelera ha crecido en viajeros y pernотaciones (2,1% y 3,8%), respectivamente.</p> <p>La <b>demanda nacional</b> ha decrecido en número de viajeros (-2,5%) y ha crecido en pernотaciones (1,7%). El emisor valenciano ha crecido un 6,1% y el madrileño ha decrecido un 9,0% en pernотaciones.</p> <p>La <b>demanda extranjera</b> ha crecido tanto en viajeros (8,1%) como en pernотaciones (5,7%). Todos los principales mercados extranjeros han crecido, a excepción de los Países Nórdicos y Portugal.</p> <p>En cuanto a la <b>oferta hotelera</b>, las plazas abiertas han crecido un 1,7%. El grado de ocupación se estima en 52,2%. El RevPAR y las tarifas han crecido 4,6% y 7,1%. La ocupación por habitación ha crecido un 3,0%.</p> | <p>Hasta febrero la demanda hotelera ha crecido en viajeros y en pernотaciones (1,0% y 2,7% respectivamente).</p> <p>La <b>demanda nacional</b> ha bajado en viajes (-2,8%) y pernотaciones se ha mantenido (-0,0%). El emisor madrileño acumula un decremento de pernотaciones del 4,7% y en el caso valenciano ha aumentado un 4,0%.</p> <p>La <b>demanda extranjera</b> crece en viajeros (5,8%) y en pernотaciones (4,9%). El número de pernотaciones con origen en el Reino Unido acumula un incremento del 0,9%.</p> <p>La evolución acumulada del RevPAR es positiva (4,5%) y también la tarifa media diaria (4,8%). Crece el grado de las habitaciones ocupadas (0,6%).</p> |

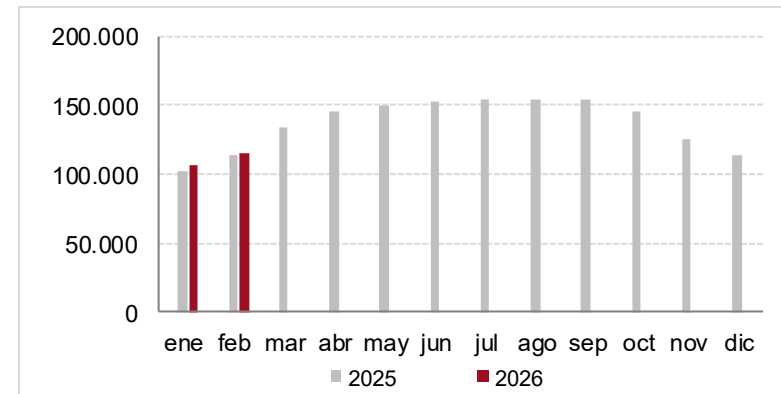
### Evolución alojamiento hotelero febrero 2026



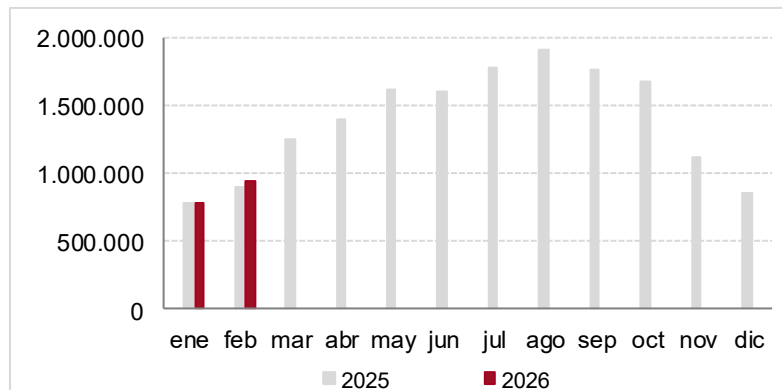
Pernoctaciones residentes en España a la Comunitat



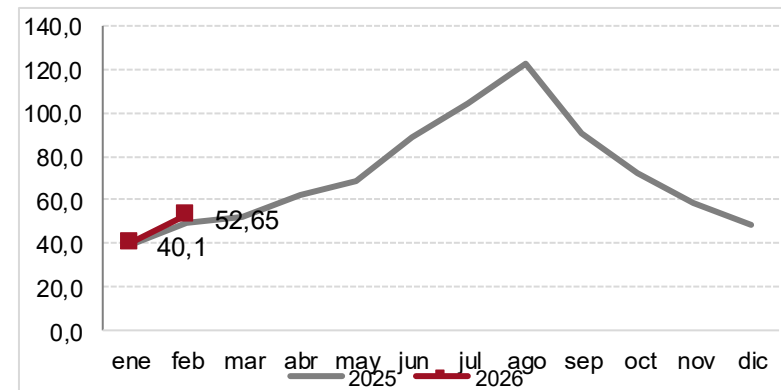
Plazas abiertas en la Comunitat



Pernoctaciones residents en el extranjero a la Comunitat



Revpar hoteles de la Comunitat



**Evolución viajeros en establecimientos hoteleros**

| C. Valenciana               | Febrer 26      | % Var. 26/25 | Evol. % Espanya | Acum.            | % Var. 26/25 | Evol.% Acum. Espanya |
|-----------------------------|----------------|--------------|-----------------|------------------|--------------|----------------------|
| Residentes en España        | 330.992        | -2,5         | -3,9            | 597.392          | -2,8         | -1,7                 |
| Residentes en el extranjero | 279.430        | 8,1          | 5,9             | 502.785          | 5,8          | 5,6                  |
| <b>Totales</b>              | <b>610.422</b> | <b>2,1</b>   | <b>0,8</b>      | <b>1.100.178</b> | <b>1,0</b>   | <b>1,8</b>           |

**Evolución pernoctaciones en establecimientos hoteleros**

| C. Valenciana               | Febrer 26        | % Var. 26/25 | Evol. % Espanya | Acum.            | % Var. 26/25 | Evol.% Acum. Espanya |
|-----------------------------|------------------|--------------|-----------------|------------------|--------------|----------------------|
| Residentes en España        | 762.568          | 1,7          | -2,2            | 1.379.191        | -0,0         | 0,0                  |
| Residentes en el extranjero | 944.114          | 5,7          | 2,8             | 1.731.146        | 4,9          | 3,3                  |
| <b>Totales</b>              | <b>1.706.682</b> | <b>3,8</b>   | <b>1,0</b>      | <b>3.110.337</b> | <b>2,7</b>   | <b>2,2</b>           |

**Evolución de la oferta en establecimientos hoteleros**

|                             | GRADO OCUPACIÓN POR PLAZAS |                     | PLAZAS OFERTADAS |              |
|-----------------------------|----------------------------|---------------------|------------------|--------------|
|                             | Febrero 2026               | % Variación 2026/25 | Febrero 2026     | % Var. 26/25 |
| <b>Comunitat Valenciana</b> | <b>52,2</b>                | <b>1,7</b>          | <b>115.244</b>   | <b>1,7</b>   |
| España                      | 53,5                       | -0,1                | 1.223.008        | 1,1          |
| Madrid                      | 56,6                       | 2,4                 | 125.910          | 3,3          |
| Catalunya                   | 53,9                       | 4,5                 | 181.296          | 1,6          |
| Canarias                    | 78,4                       | -0,6                | 266.764          | 0,8          |
| Baleares                    | 50,2                       | -10,5               | 41.487           | 4,5          |
| Andalucía                   | 46,1                       | -3,8                | 216.859          | 2,0          |

**Evolución pernoctaciones según país de origen**

| C. Valenciana            | Febrero 26 | % Var. 26/25 | Acum.     | % Var. 26/25 |
|--------------------------|------------|--------------|-----------|--------------|
| <b>TOTAL extranjeros</b> | 944.114    | 5,7          | 1.731.146 | 4,9          |
| Reino Unido              | 349.531    | 5,1          | 617.580   | 0,9          |
| Bélgica                  | 59.545     | 3,6          | 112.845   | 9,4          |
| P. Bajos                 | 68.497     | 0,0          | 137.147   | 4,5          |
| Francia                  | 43.242     | 22,2         | 80.093    | 17,9         |
| Italia                   | 65.161     | 6,2          | 130.642   | 15,6         |
| Países Nórdicos          | 53.106     | -1,3         | 83.990    | -1,7         |
| Portugal                 | 9.130      | -23,8        | 17.488    | -12,2        |
| Alemania                 | 42.778     | 5,9          | 76.431    | 4,1          |

**Evolución pernoctaciones, según CCAA de origen**

| C. Valenciana        | Febrero 26     | % Var. 26/25 | Acum.          | % Var. 26/25 |
|----------------------|----------------|--------------|----------------|--------------|
| Madrid               | 122.046        | -9,0         | 249.820        | -4,7         |
| <b>C. Valenciana</b> | <b>224.320</b> | <b>6,1</b>   | <b>388.463</b> | <b>4,0</b>   |
| Catalunya            | 84.988         | -6,0         | 161.043        | -1,8         |
| Castilla y León      | 24.536         | -29,5        | 52.902         | -26,3        |
| Castilla La Mancha   | 40.336         | 16,1         | 75.039         | 6,9          |
| País Vasco           | 27.674         | 12,0         | 48.628         | 1,6          |
| Andalucía            | 70.597         | 4,9          | 127.422        | 5,7          |
| Aragón               | 18.145         | -3,1         | 34.712         | -8,4         |

**Indicadores de rentabilidad en establecimientos hoteleros**

| C. Valenciana                       | Febrero 26 | % Var. 26/25 | Acum. | % Var. 26/25 |
|-------------------------------------|------------|--------------|-------|--------------|
| ADR*                                | 82,5       | 4,6          | 80,3  | 4,8          |
| Grado de ocupación por habitaciones | 64,3       | 3,0          | 58,0  | 0,6          |
| RevPAR                              | 52,7       | 7,1          | 46,4  | 4,5          |

\*Media acumulada sin ponderar.

| PROVINCIA DE ALICANTE             | Febrero 26 | Var.% 26/25 | Acum      | % Var. 26/25 |
|-----------------------------------|------------|-------------|-----------|--------------|
| <b>Viajeros</b>                   | 315.413    | 7,5         | 550.516   | 3,1          |
| <b>Pernoctaciones</b>             | 1.025.27   | 3,8         | 1.910.387 | 2,4          |
| Pernoctaciones españoles          | 379.003    | 0,4         | 738.459   | 0,0          |
| Pernoctaciones extranjeros        | 646.274    | 5,8         | 1.171.928 | 3,9          |
| <b>Grado ocupación por plazas</b> | 53,55      | 0,1         | 48,19     | -1,5         |
| <b>Plazas estimadas</b>           | 67.698     | 3,7         | 67.047    | 4,2          |
| ADR                               | 83,08      | 7,6         | 81,0      | 4,9          |
| Grado ocupación por habitaciones  | 63,3       | 0,4         | 57,3      | -1,6         |
| <b>RevPAR</b>                     | 52,70      | 9,5         | 46,0      | 4,0          |

| PROVINCIA DE CASTELLÓN            | Febrero 26 | Var.% 26/25 | Acum    | % Var. 26/25 |
|-----------------------------------|------------|-------------|---------|--------------|
| <b>Viajeros</b>                   | 61.811     | 7,6         | 94.340  | 4,0          |
| <b>Pernoctaciones</b>             | 168.639    | 11,2        | 229.483 | 9,4          |
| Pernoctaciones españoles          | 136.797    | 10,8        | 176.056 | 8,3          |
| Pernoctaciones extranjeros        | 31.842     | 12,6        | 53.427  | 13,4         |
| <b>Grado ocupación por plazas</b> | 43,90      | 5,6         | 37,22   | 8,4          |
| <b>Plazas estimadas</b>           | 13.552     | 4,4         | 9.984   | 0,4          |
| ADR                               | 65,2       | 19,1        | 64,5    | 10,4         |
| Grado ocupación por habitaciones  | 58,3       | 8,4         | 49,9    | 13,1         |
| <b>RevPAR</b>                     | 34,5       | 13,2        | 30,2    | 16,1         |

| PROVINCIA DE VALENCIA             | Febrero 25 | Var.% 25/24 | Acum    | % Var. 25/24 |
|-----------------------------------|------------|-------------|---------|--------------|
| <b>Viajeros</b>                   | 233.200    | -5,7        | 455.324 | -2,0         |
| <b>Pernoctaciones</b>             | 512.766    | 1,8         | 970.468 | 1,8          |
| Pernoctaciones españoles          | 246.768    | -1,1        | 464.676 | -2,8         |
| Pernoctaciones extranjeros        | 265.998    | 4,6         | 505.791 | 6,3          |
| <b>Grado ocupación por plazas</b> | 52,68      | 3,6         | 47,53   | 1,0          |
| <b>Plazas estimadas</b>           | 33.993     | -3,2        | 34.092  | -0,3         |
| ADR                               | 85,6       | -2,7        | 82,3    | 3,1          |
| Grado ocupación por habitaciones  | 68,4       | 6,5         | 61,5    | 2,4          |
| <b>RevPAR</b>                     | 58,4       | 2,7         | 51,3    | 3,9          |

## RESULTADOS POR PROVINCIAS

Evolución pernoctaciones en alojamiento hotelero por provincias. **Febrero 2026**

