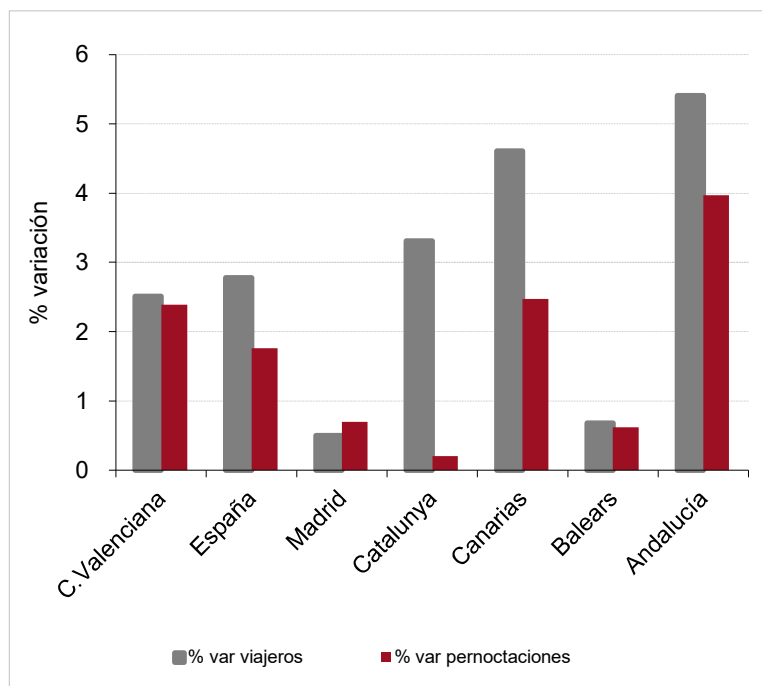


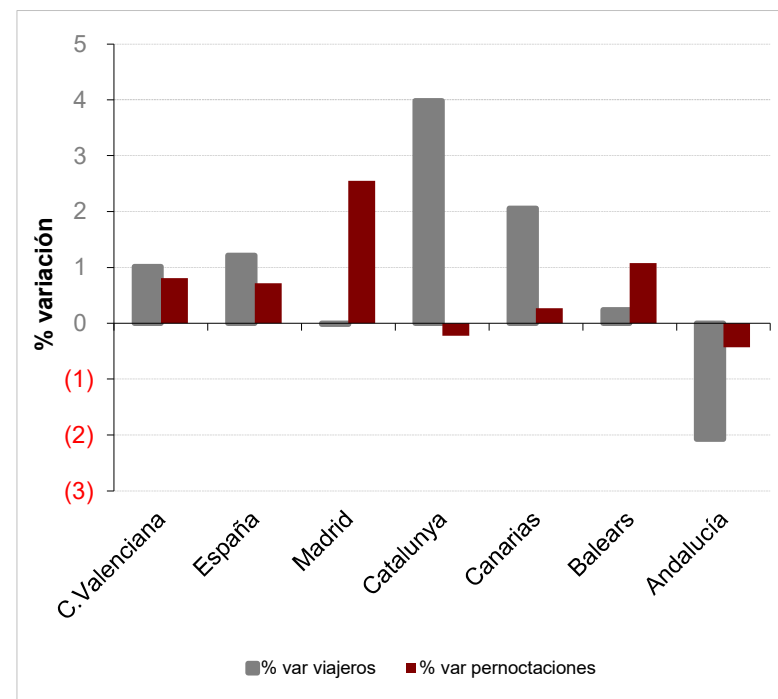
ENCUESTA DE OCUPACIÓN HOTELERA Resultados julio 2025

Fuente: Elaborado por el Área de Competitivitat Turística (Turisme Comunitat Valenciana) a partir de la encuesta CTH del INE.

Evolución alojamiento hotelero julio



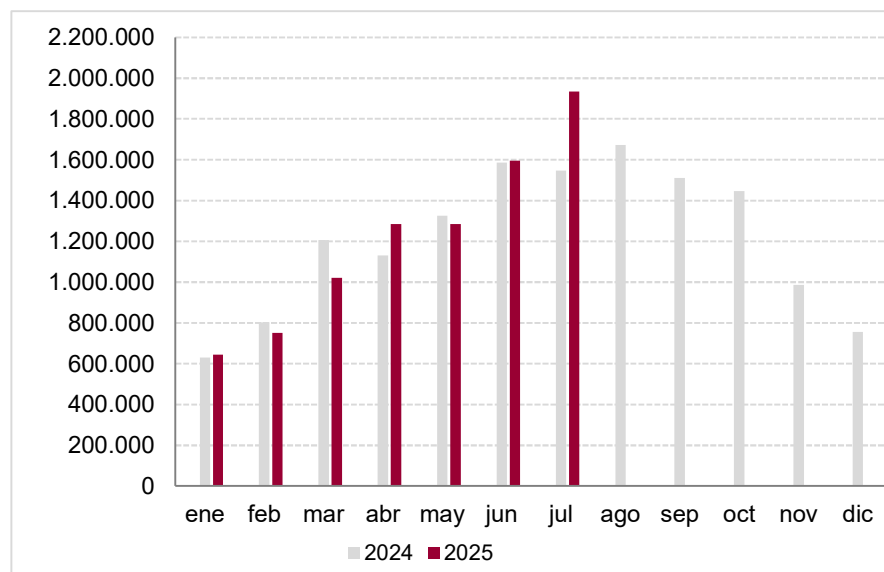
Evolución alojamiento hotelero acumulado enero-julio



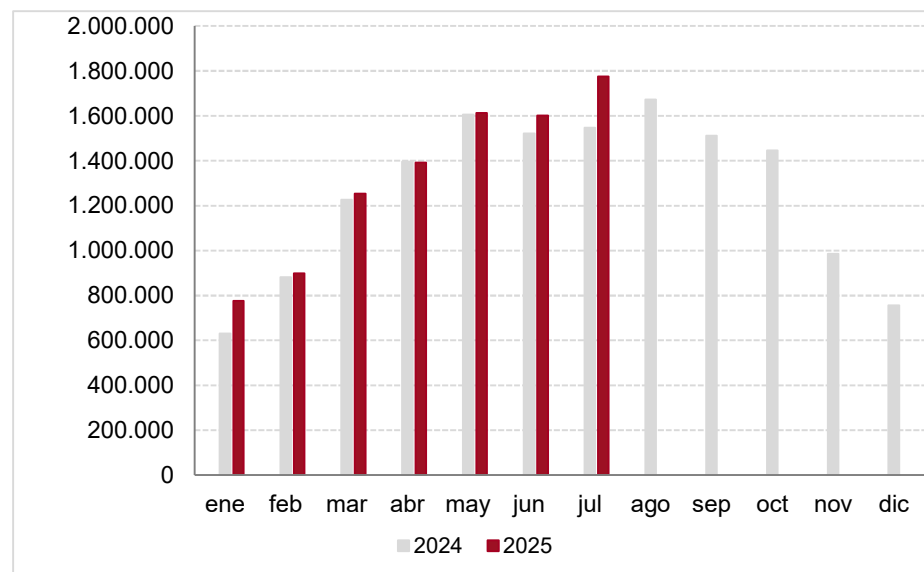
COMUNITAT VALENCIANA. PRINCIPALES RESULTADOS OCUPACIÓN HOTELERA

Julio	Acumulado enero-julio
<p>La demanda ha crecido tanto en el número de viajeros (2,5%) como en el de pernoctaciones (2,4%).</p> <p>La demanda nacional ha crecido en el número de viajeros (0,6%) y ha bajado en pernoctaciones (-0,8%). El emisor valenciano que este mes ha sido el segundo se ha mantenido en el número de pernoctaciones (-0,1%), el emisor madrileño ha decrecido un 2,8%.</p> <p>La demanda extranjera ha crecido en el número de viajeros (5,1%) y en el de pernoctaciones (6,1%).</p> <p>El Reino Unido ha crecido un 7,8% y Países Bajos un 10,8%.</p> <p>La oferta de plazas abiertas ha sido un 2,7% superior a la de 2024.</p> <p>El grado de ocupación de las plazas se estima en el 71,8%.</p> <p>El RevPAR ha crecido un 1,4% y las tarifas un 1,9%. La ocupación por habitaciones ha bajado un 1,1%.</p>	<p>Hasta julio la demanda hotelera ha crecido en viajeros (1,0%) y en pernoctaciones (0,8%).</p> <p>La demanda nacional baja en viajeros (-0,5%) y en pernoctaciones (-1,4%). El emisor madrileño acumula un decrecimiento de pernoctaciones del 2,8% y en el caso del valenciano es del 6,9%.</p> <p>La demanda extranjera ha crecido en viajeros (3,0%) y en pernoctaciones (3,0%). El número de pernoctaciones con origen en el Reino Unido acumula un incremento del 4,6%.</p> <p>La evolución acumulada del RevPAR ha crecido un 0,6%, la tarifa media diaria un 1,0% y el grado de las habitaciones ocupadas ha bajado (-1,3%).</p>

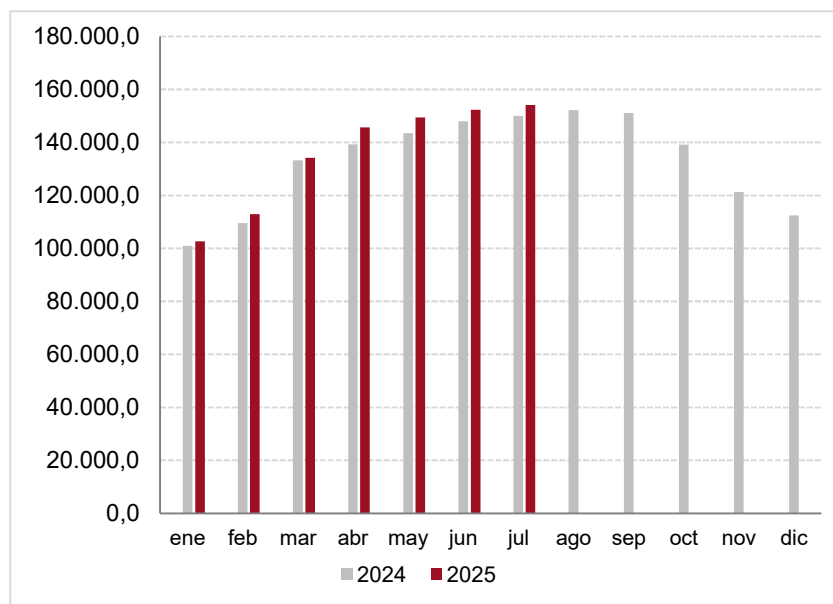
Pernoctaciones de residentes en España en la Comunitat Valenciana



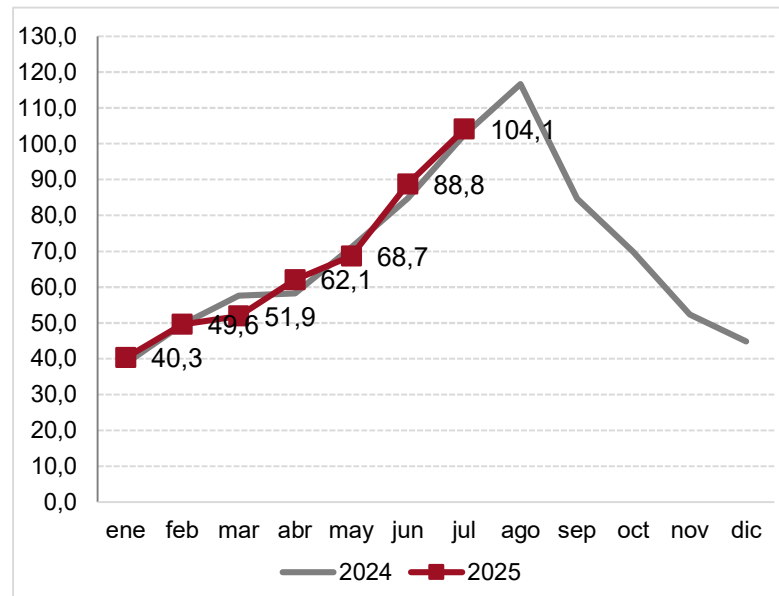
Pernoctaciones de residentes en el extranjero en la Comunitat Valenciana



Plazas abiertas en la Comunitat Valenciana



Revpar hoteles de la Comunitat Valenciana



Evolución viajeros en establecimientos hoteleros

COMUNITAT VALENCIANA	Julio 2025	% Variación 2025/24	Evolución % España	Acum. enero-julio	% Variación Acum. enero-julio 2025-24	Evolución % Acum. enero-julio España
Residentes en España	610.651	0,6	1,5	3.155.098	-0,5	-0,5
Residentes en el extranjero	468.227	5,1	3,8	2.590.001	3,0	2,7
Totales	1.078.878	2,5	2,8	5.745.100	1,0	1,2

Evolución pernoctaciones en establecimientos hoteleros

COMUNITAT VALENCIANA	Julio 2025	% Variación 2025/24	Evolución % España	Acum. enero-julio	% Variación Acum. enero-julio 2025-24	Evolución % Acum. enero-julio España
Residentes en España	1.934.077	-0,8	1,0	8.513.983	-1,4	-0,3
Residentes en el extranjero	1.776.496	6,1	2,1	9.310.649	3,0	1,3
Totales	3.710.573	2,4	1,8	17.824.632	0,8	0,7

Evolución de la oferta en establecimientos hoteleros

	GRADO OCUPACIÓN POR PLAZAS		PLAZAS OFERTADAS	
	Julio 2025	% Variación 2025/24	Julio 2025	% Variación 2025/24
Comunitat Valenciana	71,8	-0,8	154.109	2,7
España	70,6	1,5	1.945.887	0,9
Madrid	59,5	-0,6	124.439	1,0
Catalunya	73,6	0,8	343.823	0,4
Canarias	78,3	3,5	258.822	-1,6
Balears	86,6	-0,5	381.103	0,8
Andalucía	65,5	1,5	323.748	2,3

Evolución pernoctaciones según país de origen

Comunitat Valenciana	Julio 2025	% Variación 2025/24	Acum. enero-julio	% Variación año 2025/24
TOTAL extranjeros	1.776.496	6,1	9.310.649	3,0
Reino Unido	666.329	7,8	3.831.075	4,6
Bélgica	60.545	-12,7	433.049	-5,1
P. Bajos	91.580	10,8	585.502	2,1
Francia	103.245	1,6	425.724	-7,8
Italia	90.478	-2,4	492.213	1,5
Países Nórdicos	77.621	-2,8	432.197	7,9
Portugal	108.210	-4,3	273.002	0,9
Alemania	54.987	0,1	378.621	-2,9

Evolución pernoctaciones, según CA de origen

Comunitat Valenciana	Julio 2025	% Variación 2025/24	Acum. enero-julio	% Variación año 2025/24
Madrid	583.509	-2,8	2.003.498	-7,5
Comunitat Valenciana	379.583	-0,1	1.950.394	-6,9
Catalunya	107.601	6,7	760.079	4,9
Castilla y León	162.977	2,3	589.177	13,1
Castilla La Mancha	209.718	9,9	627.221	11,8
País Vasco	57.800	-18,4	417.272	7,8
Andalucía	105.890	-10,2	549.345	-14,2
Aragón	80.643	4,1	301.236	5,3

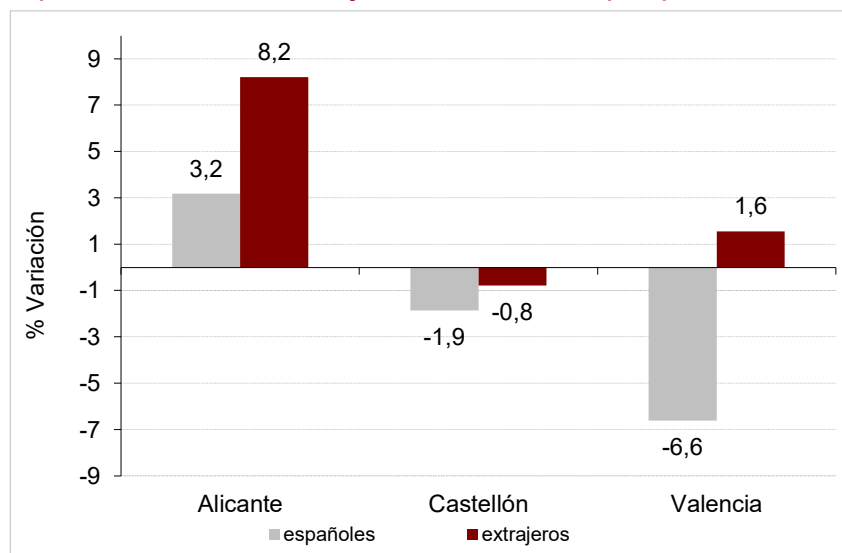
Indicadores de rentabilidad en establecimientos hoteleros

COMUNITAT VALENCIANA	Julio 2025	% Variación 2025/24	Acum. gener-julio	% Variación año 2025/24
ADR*	133,0	1,9	95,8	1,0
Grado ocupación por habitaciones	77,7	-1,1	67,7	-1,3
RevPAR*	104,1	1,4	66,5	0,6

*Media acumulada sin ponderar.

RESULTADOS POR PROVINCIAS. ENCUESTA DE OCUPACIÓN HOTELERA

Evolución pernoctaciones en alojamiento hotelero por provincias. Julio 2025



PROVINCIA DE ALICANTE	Julio 2025	Variación % 2025/24	Acumulado julio	Variación % 2025/24
Viajeros	561.614	8,0	2.887.459	3,0
Pernoctaciones	2.199.483	6,0	10.672.681	1,6
Pernoctaciones españoles	934.378	3,2	4.168.812	-4,5
Pernoctaciones extranjeros	1.265.106	8,2	6.503.869	6,0
Grado ocupación por plazas*	75,51	0,8	61,65	-1,3
Plazas estimadas	86.001	5,1	77.231	3,2
ADR*	142,71	1,9	98,9	2,8
Grado ocupación por habitaciones*	80,9	-1,0	70,2	-1,1
RevPAR*	115,42	1,1	71,2	1,9

*Media sin ponderar

PROVINCIA DE CASTELLÓ	Julio 2025	Variación % 2025/24	Acumulado julio	Variación % 2025/24
Viajeros	157.677	-3,7	720.289	5,1
Pernoctaciones	574.905	-1,7	2.163.173	8,6
Pernoctaciones españoles	509.451	-1,9	1.803.775	8,9
Pernoctaciones extranjeros	65.455	-0,8	359.398	7,4
Grado ocupación por plazas*	63,91	-3,1	47,05	5,2
Plazas estimadas	25.519	-3,0	19.036	3,6
ADR*	139,0	12,9	77,3	8,9
Grado ocupación por habitaciones*	68,6	1,3	54,7	5,5
RevPAR*	98,6	16,7	44,7	17,2

*Media sin ponderar

PROVINCIA DE VALÈNCIA	Julio 2025	Variación % 2025/24	Acumulado julio	Variación % 2025/24
Viajeros	359.588	-2,5	2.137.352	-2,7
Pernoctaciones	936.184	-2,9	4.988.778	-3,8
Pernoctaciones españoles	490.248	-6,6	2.541.394	-2,9
Pernoctaciones extranjeros	445.936	1,6	2.447.384	-4,8
Grado ocupación por plazas*	68,84	-3,6	57,65	-5,0
Plazas estimadas	42.589	1,6	39.651	2,1
ADR*	110,3	-4,7	96,0	-3,5
Grado ocupación por habitaciones*	76,6	-2,8	68,7	-3,6
RevPAR*	85,1	-6,8	67,0	-6,3

*Media sin ponderar