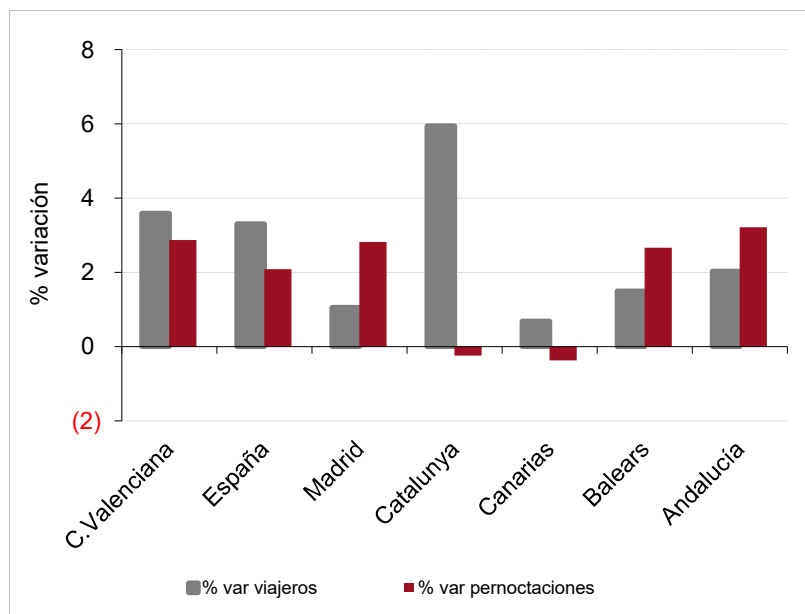


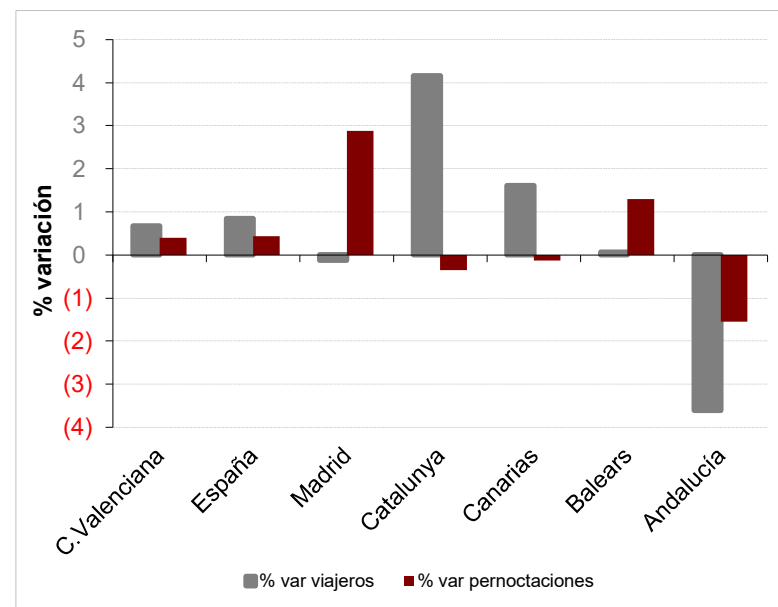
ENCUESTA DE OCUPACIÓN HOTELERA Resultados junio 2025

Fuente: Elaborado por el Área de Competitivitat Turística (Turisme Comunitat Valenciana) a partir de la encuesta CTH del INE.

Evolución alojamiento hotelero junio



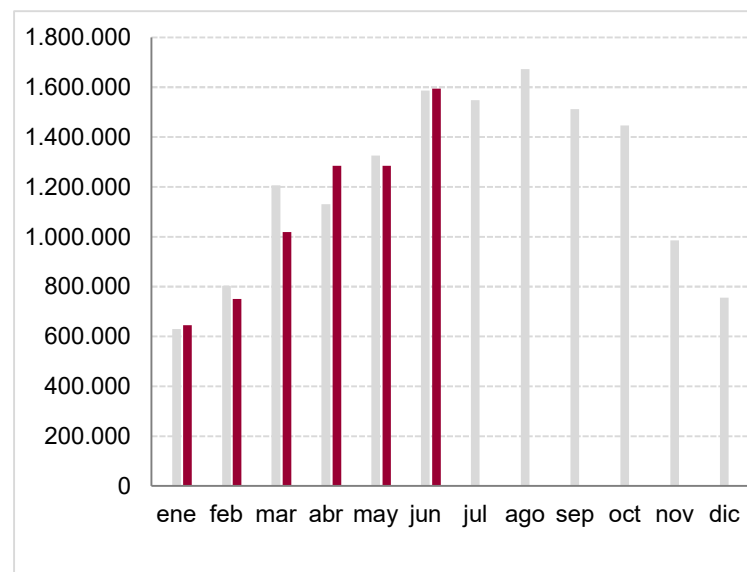
Evolución alojamiento hotelero acumulado enero-junio



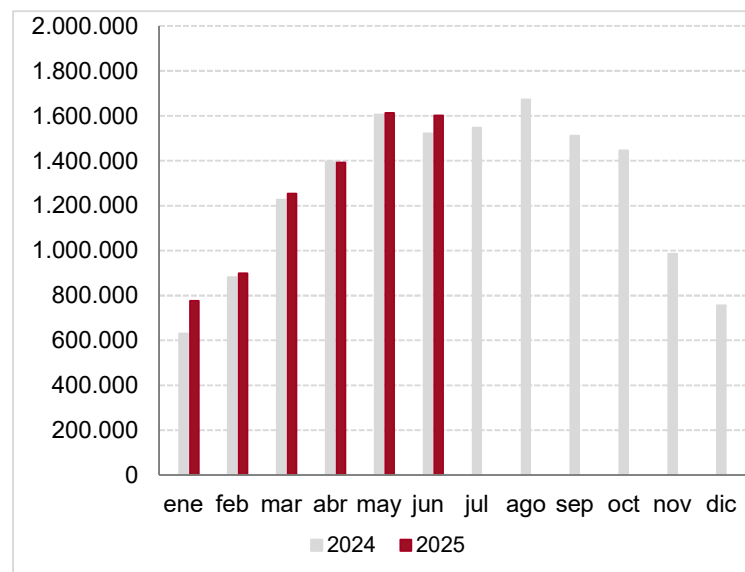
COMUNITAT VALENCIANA. PRINCIPALES RESULTADOS OCUPACIÓN HOTELERA

Junio	Acumulado enero-junio
<p>La demanda ha crecido tanto en el número de viajeros (3,6%) como en de pernoctaciones (2.9%).</p> <p>La demanda nacional ha crecido en el número de viajeros (1,7%) y en pernoctaciones (0,6%). El emisor valenciano que este mes ha sido el segundo ha decrecido un 5.7% en el número de pernoctaciones, el emisor madrileño un -7,7%.</p> <p>La demanda extranjera ha crecido en el número de viajeros (6,2%) y en el de pernoctaciones (5,3%).</p> <p>El Reino Unido ha crecido un 4,7% y Países Bajos ha decrecido un 2.1%.</p> <p>La oferta de plazas abiertas ha sido un 3,0% superior a la de 2024.</p> <p>El grado de ocupación de las plazas se estima en el 66,9%.</p> <p>El RevPAR ha crecido un 4,8% y las tarifas un 3,0%. La ocupación por habitación se ha mantenido (0,1%).</p>	<p>Hasta junio la demanda hotelera ha crecido en viajeros (0,7%) y se ha mantenido en pernoctaciones (0,4%).</p> <p>La demanda nacional baja en viajeros (-0,8%) i en pernoctaciones (-1,6%). El emisor madrileño acumula un decrecimiento de pernoctaciones del 9,4% y en el caso del valenciano es del 8,4%.</p> <p>La demanda extranjera ha crecido en viajeros (2,5%) y en pernoctaciones (2,2%). El número de pernoctaciones con origen en el Reino Unido acumula un incremento del 4,0%.</p> <p>La evolución acumulada del RevPAR se ha mantenido (0,3%), la tarifa media diaria ha crecido (0,7%) i el grado de las habitaciones ocupadas ha bajado (-1,3%).</p>

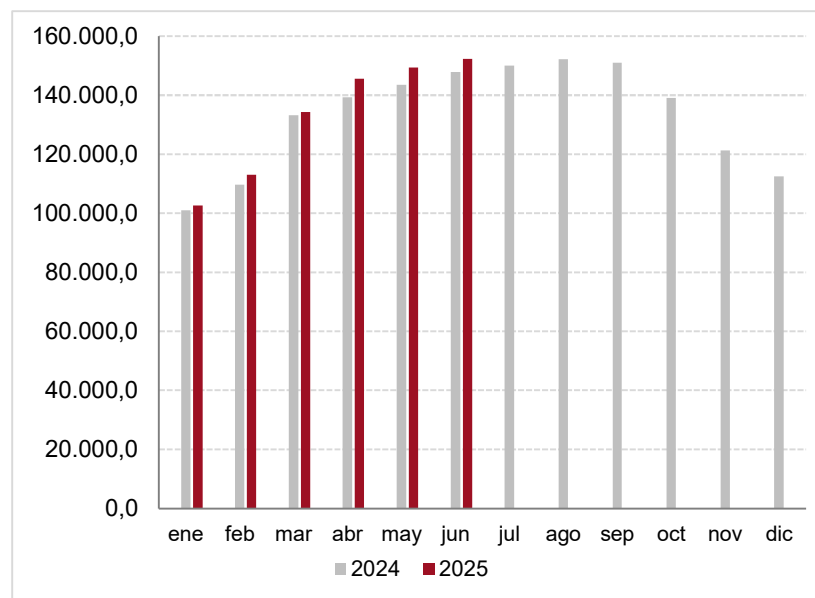
Pernoctaciones de residentes en España a la Comunitat Valenciana



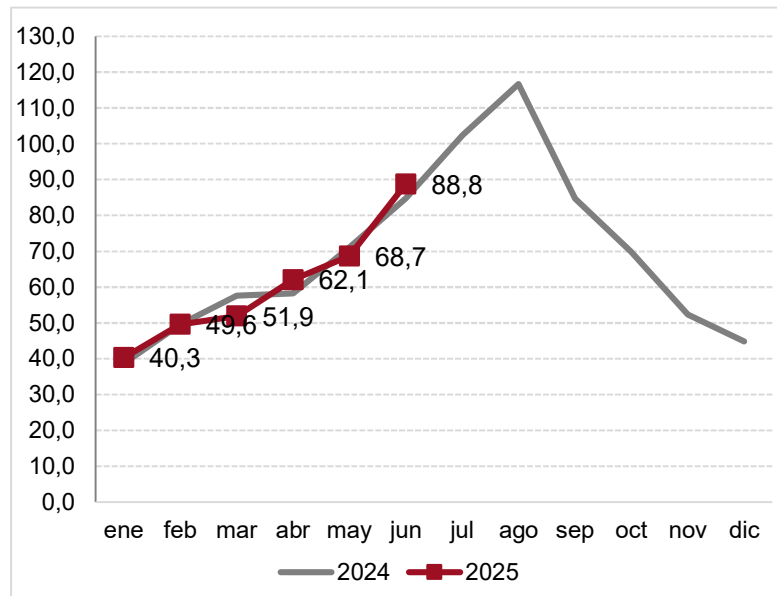
Pernoctaciones de residentes al extranjero en la Comunitat Valenciana



Plazas abiertas en la Comunitat Valenciana



Revpar hoteles de la Comunitat Valenciana



Evolución viajeros en establecimientos hoteleros

COMUNITAT VALENCIANA	Junio 2025	% Variación 2025/24	Evolución % España	Acum. enero-junio	% Variación Acum. enero-junio 2025-24	Evolución % Acum. enero-junio España
Residentes en España	580.965	1,7	0,4	2.544.447	-0,8	-1,0
Residentes en el extranjero	432.904	6,2	5,8	2.121.774	2,5	2,4
Totales	1.013.869	3,6	3,3	4.666.221	0,7	0,8

Evolución pernoctaciones en establecimientos hoteleros

COMUNITAT VALENCIANA	Junio 2025	% Variación 2025/24	Evolución % España	Acum. enero-junio	% Variación Acum. enero-junio 2025-24	Evolución % Acum. enero-junio España
Residentes en España	1.594.659	0,6	-1,3	6.579.906	-1,6	-0,7
Residentes en el extranjero	1.601.123	5,3	3,7	7.534.153	2,2	1,0
Totales	3.195.782	2,9	2,1	14.114.059	0,4	0,4

Evolución de la oferta en establecimientos hoteleros

	GRAU OCUPACIÓ PER PLACES		PLACES OFERIDES	
	Junio 2025	% Variación 2025/24	Junio 2025	% Variación 2025/24
Comunitat Valenciana	66,9	-0,5	152.338	3,0
España	66,1	2,6	1.906.959	0,4
Madrid	63,7	1,9	125.014	1,0
Catalunya	66,5	0,2	335.058	-0,4
Canarias	72,7	1,2	254.858	-1,9
Balears	82,2	1,9	376.355	0,2
Andalucía	61,7	2,6	316.048	0,4

Evolución pernoctaciones según país de origen

Comunitat Valenciana	Junio 2025	% Variación 2025/24	Acum. enero-junio	% Variación año 2025/24
TOTAL extranjeros	1.601.123	5,3	7.534.153	2,2
Reino Unido	701.750	4,7	3.164.746	4,0
Bélgica	53.460	-11,8	372.504	-3,8
P. Bajos	87.732	-2,1	493.922	0,7
Francia	59.093	-6,3	322.479	-10,4
Italia	75.918	8,7	401.735	2,4
Países Nórdicos	56.560	15,8	354.576	10,5
Portugal	73.709	0,5	164.792	4,6
Alemania	63.001	18,0	323.634	-3,4

Evolución pernoctaciones, según CA de origen

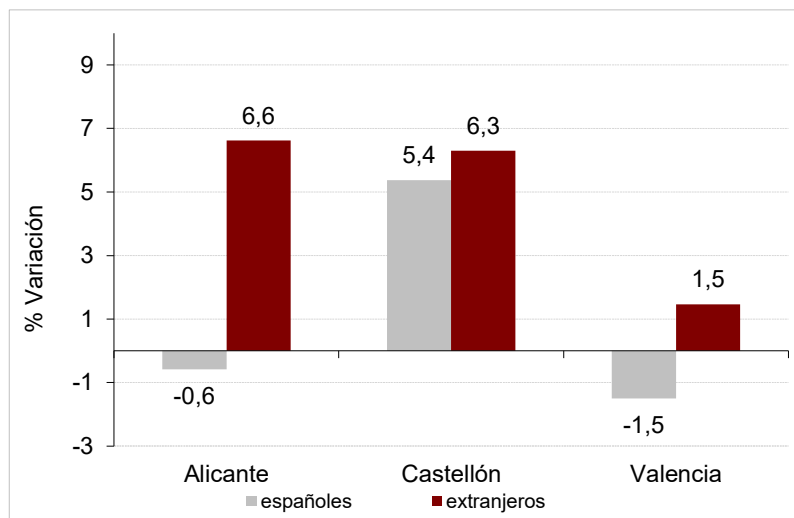
Comunitat Valenciana	Junio 2025	% Variación 2025/24	Acum. enero-junio	% Variación año 2025/24
Madrid	420.430	-7,7	1.419.989	-9,4
Comunitat Valenciana	321.538	-5,7	1.570.812	-8,4
Catalunya	98.188	6,2	652.478	4,6
Castilla y León	154.360	14,4	426.200	17,8
Castilla La Mancha	155.347	28,5	417.503	12,8
País Vasco	71.474	1,2	359.472	13,6
Andalucía	86.462	-15,1	443.455	-15,1
Aragón	58.040	4,1	220.593	5,8

Indicadores de rentabilidad en establecimientos hoteleros

COMUNITAT VALENCIANA	Junio 2025	% Variación 2025/24	Acum. enero-junio	% Variación año 2025/24
ADR*	116,0	3,0	89,6	0,7
Grado ocupación por habitaciones	75,8	0,1	66,1	-1,3
RevPAR*	88,8	4,8	60,2	0,3

*Media acumulada sin ponderar.

RESULTADOS POR PROVINCIAS. ENCUESTA DE OCUPACIÓN HOTELERA
Evolución pernoctaciones en alojamiento hotelero por provincias. **Junio 2025**



PROVINCIA DE ALICANTE	Junio 2025	Variación % 2025/24	Acumulado junio	Variación % 2025/24
Viajeros	508.872	5,3	2.325.845	1,8
Pernoctaciones	1.888.545	3,7	8.473.198	0,6
Pernoctaciones españoles	744.249	-0,6	3.234.434	-6,5
Pernoctaciones extranjeros	1.144.296	6,6	5.238.763	5,5
Grado ocupación por plazas*	71,09	-1,2	59,35	-1,8
Plazas estimadas	84.489	4,7	75.769	2,8
ADR*	122,75	5,0	91,5	3,0
Grado ocupación por habitaciones*	79,8	-0,3	68,5	-1,1
RevPAR*	98,76	6,3	63,8	2,2

*Media sin ponderar

PROVINCIA DE CASTELLÓN	Junio 2025	Variación % 2025/24	Acumulado junio	Variación % 2025/24
Viajeros	151.305	6,6	562.612	7,8
Pernoctaciones	456.108	5,5	1.588.268	12,9
Pernoctaciones españoles	391.464	5,4	1.294.324	13,8
Pernoctaciones extranjeros	64.644	6,3	293.943	9,4
Grado ocupación por plazas*	56,33	4,6	44,24	7,4
Plazas estimadas	24.862	-1,6	17.955	5,3
ADR*	102,1	11,9	67,0	7,6
Grado ocupación por habitaciones*	62,2	5,9	52,4	6,4
RevPAR*	63,1	20,0	35,7	17,4

*Media sin ponderar

PROVINCIA DE VALENCIA	Junio 2025	Variación % 2025/24	Acumulado junio	Variación % 2025/24
Viajeros	353.693	0,0	1.777.764	-2,8
Pernoctaciones	851.129	-0,2	4.052.594	-4,1
Pernoctaciones españoles	458.946	-1,5	2.051.146	-2,0
Pernoctaciones extranjeros	392.183	1,5	2.001.448	-6,1
Grado ocupación por plazas*	64,84	-2,3	55,78	-5,3
Plazas estimadas	42.986	2,4	39.161	2,2
ADR*	108,8	-4,0	93,6	-3,3
Grado ocupación por habitaciones*	75,7	-2,0	67,3	-3,8
RevPAR*	83,7	-4,3	64,0	-6,1

*Media sin ponderar