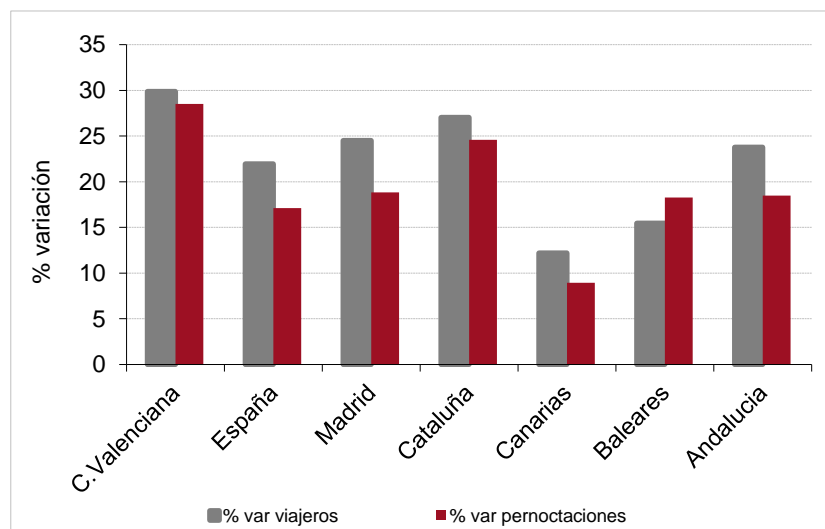


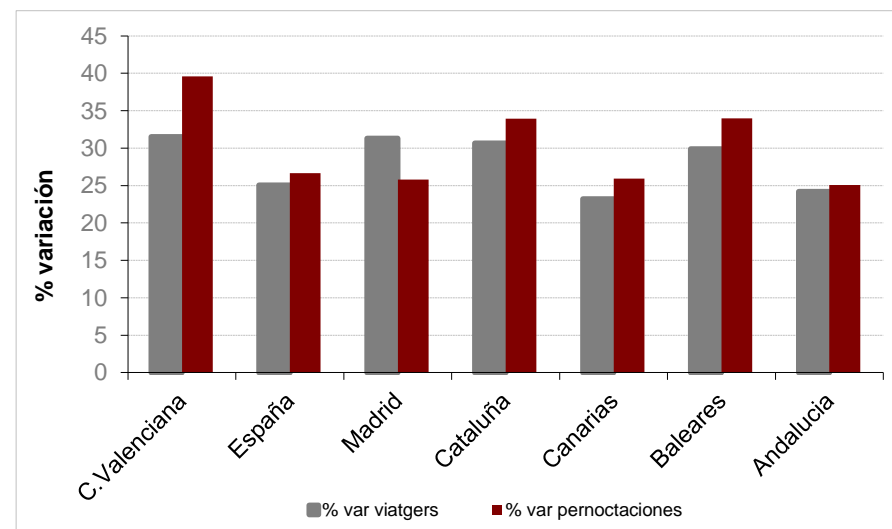
ENCUESTA DE OCUPACIÓN HOTELERA Resultados marzo 2023

Fuente: elaborado por el Área de Competitividad Turística (Turisme Comunitat Valenciana) a partir la encuesta CTH del INE.

Evolución alojamiento hotelero marzo



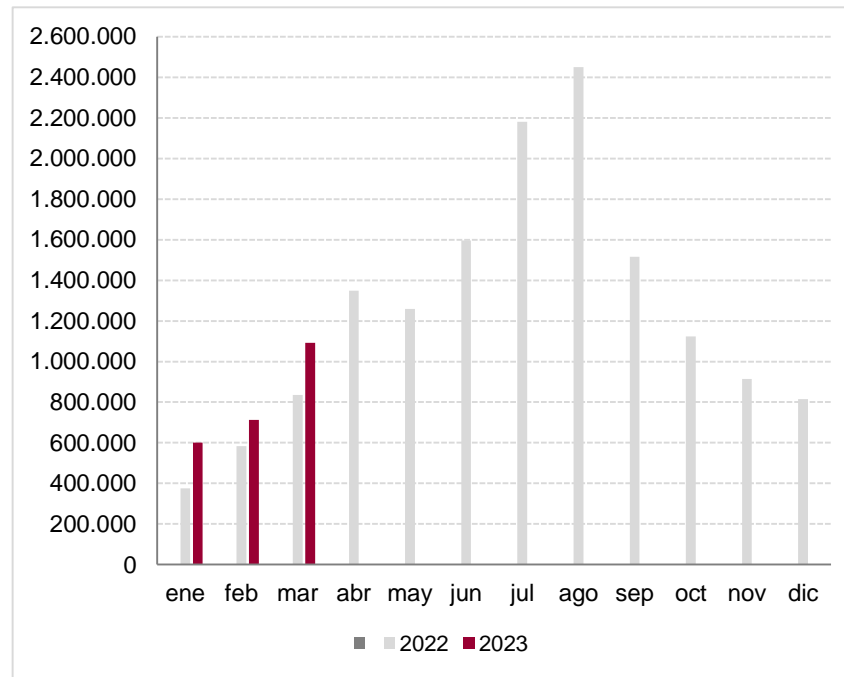
Evolución alojamiento hotelero acumulado enero marzo



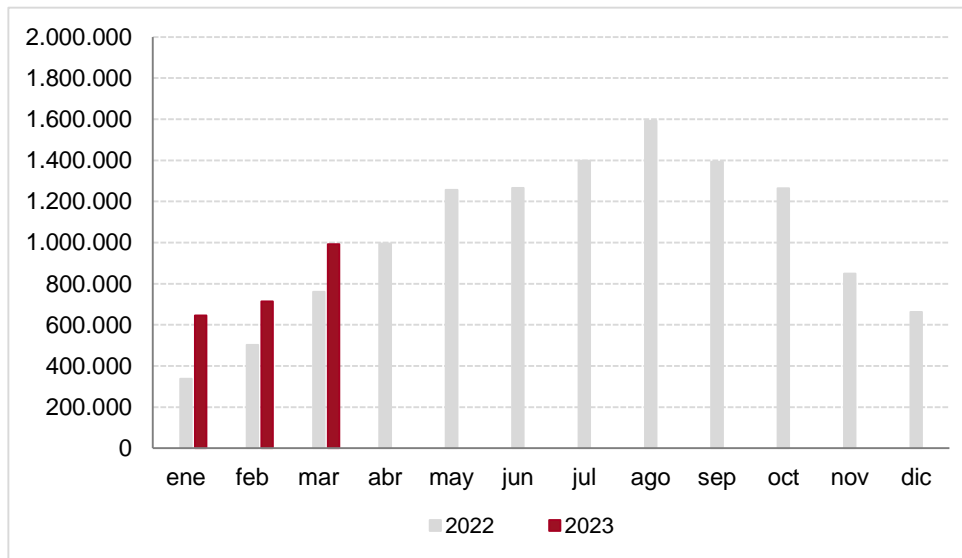
COMUNITAT VALENCIANA. PRINCIPALES RESULTADOS OCUPACIÓN HOTELERA

Marzo	Acumulado enero-marzo
<p>La demanda ha crecido un 29,9% en número de viajeros y un 28,5% en número de pernoctaciones.</p> <p>La demanda nacional ha crecido en número de viajeros (28,8%) y en pernoctaciones (30,5%). El emisor valenciano ha pasado a ser el primer, con un aumento del 24,1% en el número de pernoctaciones, el emisor madrileño ha crecido un 51,7%.</p> <p>La demanda extranjera ha crecido en número de viajeros (31,5%) y de pernoctaciones (26,4%).</p> <p>Todos los principales mercados extranjeros han crecido.</p> <p>La oferta de plazas abiertas ha sido un 9,0% superior a la de 2022.</p> <p>El grado de ocupación de las plazas se estima en el 52,6%.</p> <p>El RevPAR en marzo ha crecido un 27,6%, debido a un aumento de las tarifas (10,0%) y de la ocupación por habitación (16,1%).</p>	<p>Hasta marzo la demanda hotelera ha crecido un 31,5% en viajeros y un 39,6% en pernoctaciones.</p> <p>La demanda nacional crece en viajeros (25,1%) y en pernoctaciones (34,5%). El emisor madrileño acumula un aumento de pernoctaciones del 46,8% i en el caso del valenciano es del 16,7%.</p> <p>La demanda extranjera crece en viajeros (42,0%) y en pernoctaciones (44,6%). El número de pernoctaciones con origen en el Reino Unido acumula un aumento del 62,7%; el resto de los emisores extranjeros también presentan importantes aumentos.</p> <p>La evolución acumulada del RevPAR es positiva (34,2%) basada en el aumento de la tarifa media diaria (8,5%) y del grado de las habitaciones ocupadas (23,1%).</p>

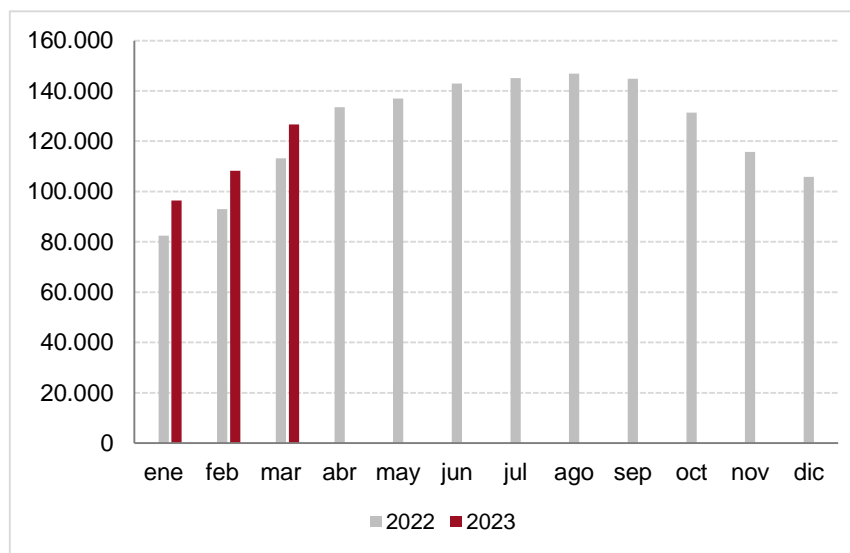
Pernoctaciones de residentes en España en la Comunitat Valenciana



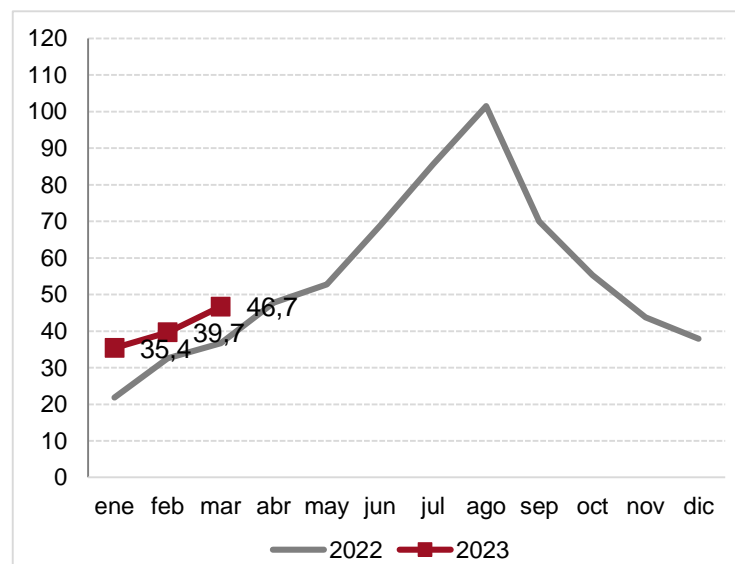
Pernoctaciones de residentes en el extranjero en la Comunitat Valenciana



Plazas abiertas en la Comunitat Valenciana



Revspar hoteles de la Comunitat Valenciana



Evolución viajeros en establecimientos hoteleros

COMUNITAT VALENCIANA	Marzo 2023	% Variación 2023/22	Evolución % España	Acum. enero-marzo	% Variación Acum. enero-marzo 2023-22	Evolución % Acum. enero-marzo España
Residentes en España	437.998	28,8	16,4	1.045.012	25,1	14,9
Residentes en el extranjero	293.866	31,5	29,1	692.154	42,0	40,1
Totales	731.864	29,9	21,9	1.737.168	31,5	25,1

Evolución pernoctaciones en establecimientos hoteleros

COMUNITAT VALENCIANA	Marzo 2023	% Variación 2023/22	Evolución % España	Acum. enero-marzo	% Variación Acum. enero-marzo 2023-22	Evolución % Acum. enero-marzo España
Residentes a España	1.091.374	30,5	13,7	2.404.922	34,5	15,1
Residentes en el extranjero	992.094	26,4	19,4	2.351.904	44,6	35,1
Totales	2.083.468	28,5	17,1	4.756.826	39,6	26,7

Evolución de la oferta en establecimientos hoteleros

	GRADO OCUPACIÓ POR PLAZAS		PLAZAS OFERIDAS	
	Marzo 2023	% Variació 2023/22	Marzo 2023	% Variació 2023/22
Comunitat Valenciana	52,6	17,9	126.663	9,0
España	47,2	11,0	1.270.726	4,7
Madrid	56,0	13,6	116.782	4,3
Catalunya	52,1	16,9	190.885	6,5
Canàries	71,7	5,9	258.000	3,1
Balears	53,3	17,1	58.242	1,2
Andalusia	47,2	11,0	227.952	6,7

Evolución pernoctaciones según país de origen

Comunitat Valenciana	Marzo 2023	% Variación 2023/22	Acum. enero-marzo	% Variación año 2023/22
TODOSAL extranjeros	992.094	26,4	2.351.904	45,3
Reino Unido	422.610	30,8	906.475	62,7
Bélgica	60.687	7,9	163.499	18,1
P. Bajos	65.999	5,6	169.702	10,6
Francia	43.459	1,4	114.640	5,6
Italia	47.637	24,5	139.686	50,1
Países Nórdicos	67.037	24,5	142.356	66,4
Portugal	9.917	14,9	26.310	45,4
Alemania	44.304	25,4	100.659	36,3

Evolución pernoctaciones, según CA de origen

Comunitat Valenciana	Marzo 2023	% Variación 2023/22	Acum. enero-marzo	% Variación año 2023/22
Madrid	244.059	51,7	548.075	46,8
Comunitat Valenciana	264.320	24,1	631.202	16,7
Catalunya	122.054	21,7	260.976	30,2
Castilla - León	52.175	32,4	99.443	45,0
Castilla - La Mancha	46.958	33,4	110.677	39,0
País Vasco	52.580	24,2	97.783	31,5
Andalucía	112.944	38,2	230.298	46,5
Aragón	34.360	65,3	69.685	60,0

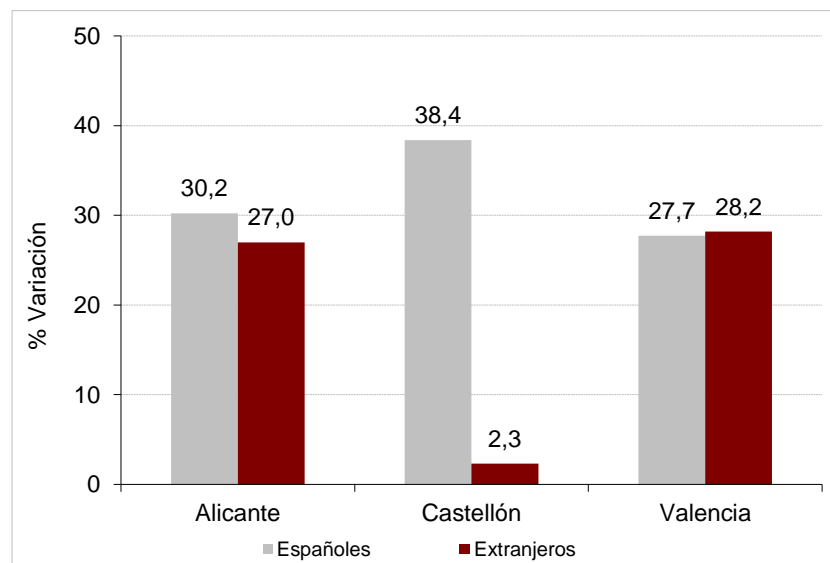
Indicadores de rentabilidad en establecimientos hoteleros

COMUNITAT VALENCIANA	Marzo 2023	% Variación 2023/22	Acum. enero-marzo	% Variación año 2023/22
ADR*	74,5	10,0	71,2	8,5
Grado ocupación por habitaciones	62,6	16,1	57,0	23,1
RevPAR*	46,7	27,6	40,6	34,2

*Media acumulada sin ponderar.

RESULTADOS POR PROVINCIAS. ENCUESTA DE OCUPACIÓN HOTELERA

Evolución pernoctaciones en alojamiento hotelero por provincias. **Marzo 2023**



PROVINCIA DE ALICANTE	Marzo 2023	Variación % 2023/22	Acumulado marzo	Variación % 2023/22
Viajeros	345.809	33,1	819.472	35,9
Pernoctaciones	1.221.838	28,4	2.827.540	46,5
Pernoctaciones españoles	545.926	30,2	1.268.751	44,0
Pernoctaciones extranjeros	675.912	27,0	1.558.789	49,0
Grado ocupación por plazas*	54,01	18,0	47,66	23,7
Plazas estimadas	72.466	8,7	64.736	20,5
ADR*	71,4	7,0	69,6	3,2
Grado ocupación por habitaciones*	62,8	16,1	56,7	22,5
RevPAR*	45,3	23,8	39,7	29,4

*Media sin ponderar

PROVÍNCIA DE CASTELLÓN	Marzo 2023	Variación % 2023/22	Acumulado marzo	Variación % 2023/22
Viajeros	72.110	26,0	155.525	21,1
Pernoctaciones	190.974	31,2	361.467	29,0
Pernoctaciones españoles	161.177	38,4	283.160	33,8
Pernoctaciones extranjeros	29.797	2,3	78.306	14,9
Grado ocupación por plazas	38,63	16,3	33,13	24,3
Plazas estimadas	15.891	13,2	11.606	5,2
ADR*	50,4	3,1	53,1	2,7
Grado ocupación por habitaciones*	48,8	15,2	44,0	26,4
RevPAR*	23,4	13,7	22,6	24,3

*Media sin ponderar

PROVINCIA DE VALENCIA	Marzo 2023	Variación % 2023/22	Acumulado marzo	Variación % 2023/22
Viajeros	313.944	27,4	762.169	27,4
Pernoctaciones	670.656	27,9	1.567.819	29,2
Pernoctaciones españoles	384.271	27,7	853.010	21,8
Pernoctaciones extranjeros	286.385	28,2	714.808	39,6
Grado ocupación por plazas	55,80	18,8	49,95	22,7
Plazas estimadas	38.306	7,9	34.134	5,1
ADR*	86,1	15,5	77,9	16,9
Grado ocupación por habitaciones*	67,4	16,6	61,5	23,1
RevPAR*	58,4	37,4	48,2	43,7

*Media sin ponderar