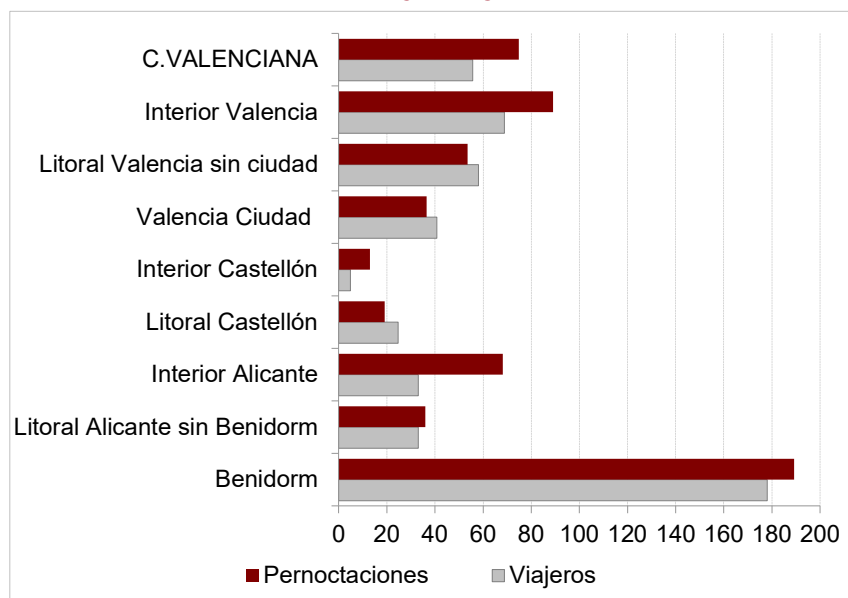


ENCUESTA DE OCUPACIÓN HOTELERA POR ZONAS TURÍSTICAS COMUNITAT VALENCIANA. ENERO 2023

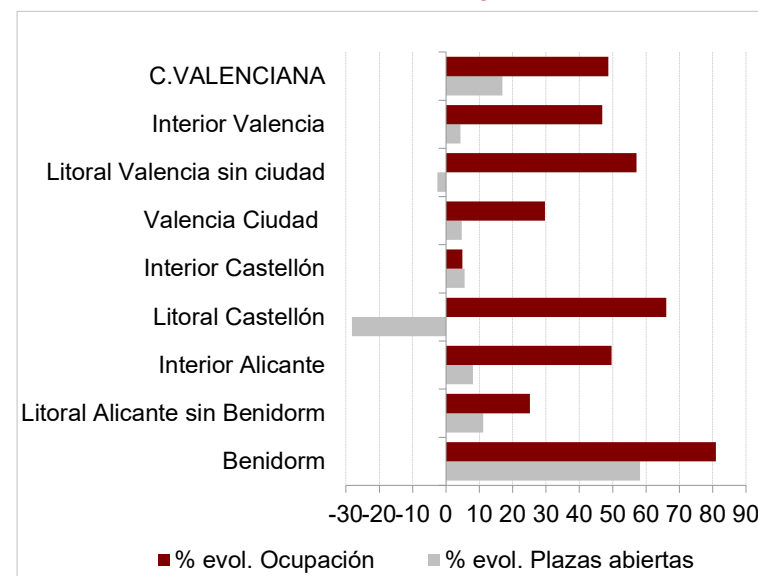
Fuente: elaborado por el Área de Competitividad Turística (Turisme Comunitat Valenciana) a partir de la encuesta EOH del INE

ENERO

Evolución % de viajeros y pernoctaciones

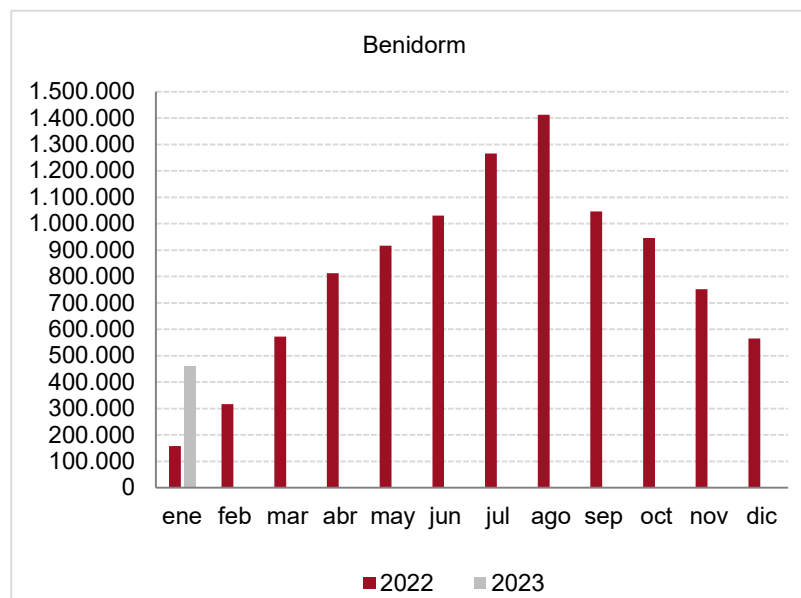


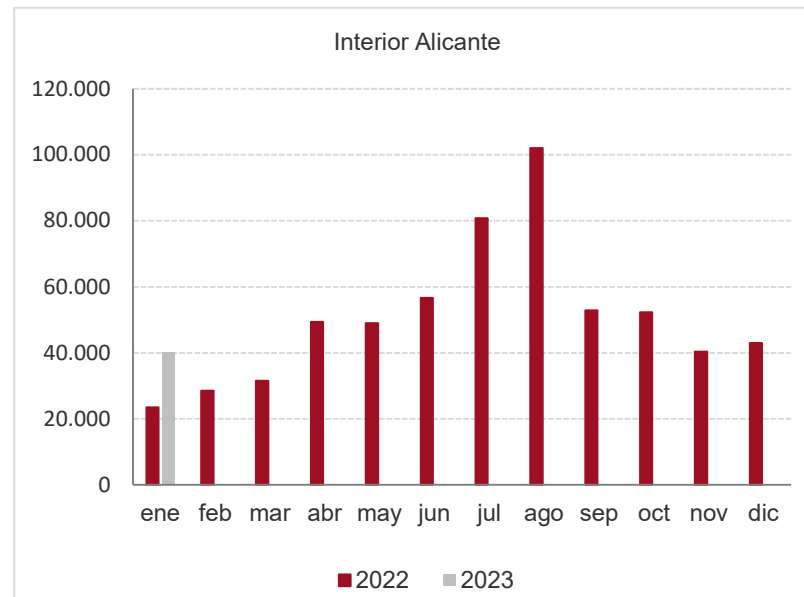
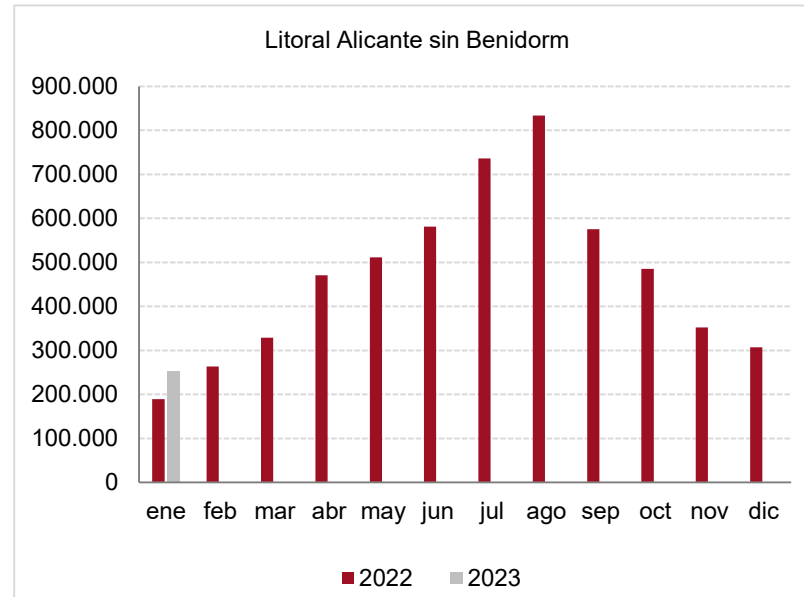
Evolución % de las plazas y la ocupación

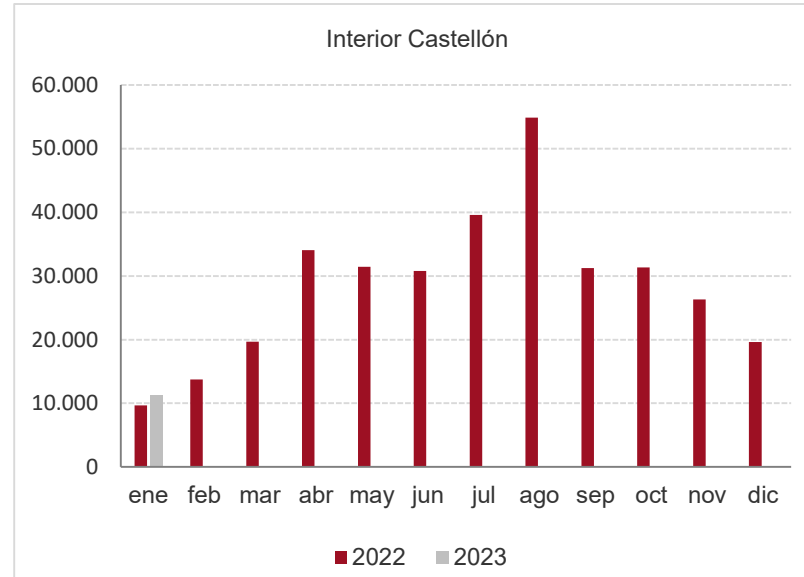
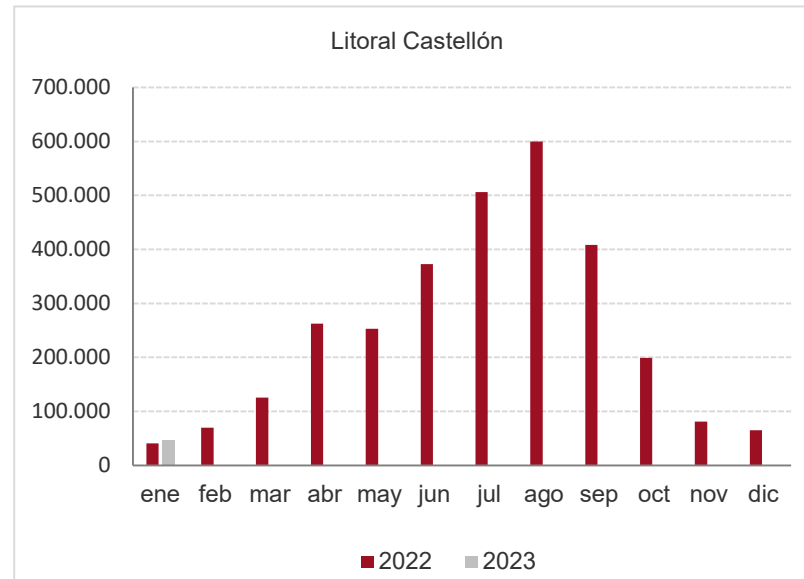


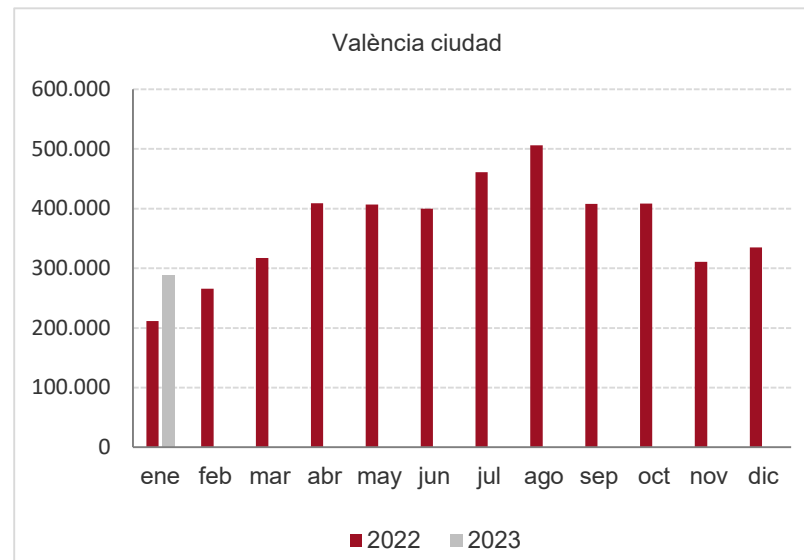
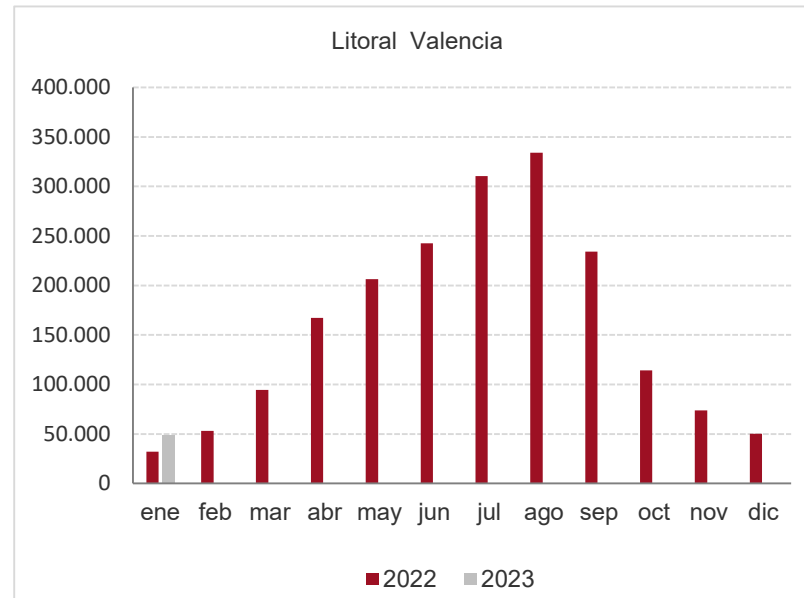
Pernoctaciones 2022-2023 por zona turística

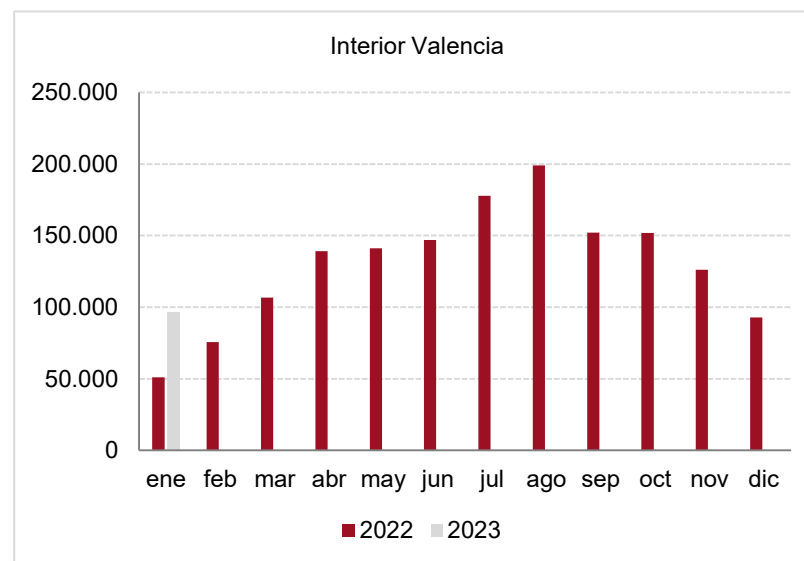
Fuente: Elaboración propia a partir del INE











Pernoctaciones de los principales mercados nacionales, según provincia de destino

Pernoctaciones enero	Alicante	% variación	Castellón	% variación	Valencia	% variación	Comunitat Valenciana	% variación
Madrid	84.218	117,7	5.406	-3,08	58.654	64,1	148.278	85,3
Comunitat Valenciana	94.989	41,3	15.236	7,10	55.320	-2,1	165.545	20,0
Catalunya	25.986	133,9	6.042	3,53	26.560	40,8	58.588	63,6
Castilla - La Mancha	20.768	148,5	803	-21,49	10.297	42,0	31.869	91,6
Aragón	8.954	178,4	1.523	-15,86	8.460	76,9	18.937	93,0
Andalucía	16.594	77,7	2.319	31,96	25.312	73,2	44.225	72,0
País Vasco	15.888	92,1	803	13,84	4.241	-0,1	20.932	58,3
Murcia	10.367	92,0	994	5,88	8.959	59,8	20.320	70,1
Castilla y León	15.719	143,1	548	-24,57	6.623	51,2	22.890	97,8

Pernoctaciones de los principales mercados extranjeros, según provincia de destino

Pernoctaciones enero	Alicante	% variación	Castellón	% variación	Valencia	% variación	Comunitat Valenciana	% variación
Reino Unido	209.368	174,9	1.325	102,9	12.457	130,9	223.151	171,5
Bélgica	40.530	55,1			7.080	35,4	48.664	46,7
Francia	18.843	57,8	2.296	8,3	13.330	2,9	34.470	27,6
P. Bajos	30.094	38,7	1.379	28,3	20.312	8,9	51.785	25,0
Italia	9.804	53,3	2.052	28,7	33.679	110,6	45.535	89,9
P. Nórdicos	24.583	143,8					30.186	150,0
Portugal	2.229	99,0	474	148,2	4.917	108,0	7.620	107,4
Alemania	12.914	97,4	2.315	180,3	13.299	52,6	28.528	77,4
Rusia	2.726	19,8	98	-10,1	3.201	51,92	6.025	34,1

Número de viajeros en establecimientos hoteleros y evolución por zonas

ENERO	VIAJEROS TOTALES				VIAJEROS ESPAÑOLES				VIAJEROS EXTRANJEROS				
	2023	Mensual	% var.	Acumulado	% var.	Mensual	% var.	Acumulado	% var.	Mensual	% var.	Acumulado	% var.
Benidorm	92.948	178,0		92.948	178,0	55.498	205,6	55.498	205,6	37.450	145,2	37.450	145,2
Litoral Alicante sin Benidorm	107.500	33,1		107.500	33,1	55.285	12,5	55.285	12,5	52.215	65,0	52.215	65,0
Total Litoral Alicante	200.448	75,5		200.448	75,5	110.783	64,6	110.783	64,6	89.665	91,2	89.665	91,2
Interior Alicante	15.094	33,1		15.094	33,1	10.026	18,1	10.026	18,1	5.068	77,5	5.068	77,5
PROVINCIA ALICANTE	215.542	71,7		215.542	71,7	120.809	59,4	120.809	59,4	94.733	90,4	94.733	90,4
Litoral Castellón	24.346	24,7		24.346	24,7	17.335	23,0	17.335	23,0	7.011	29,1	7.011	29,1
Interior Castellón	7.096	4,9		7.096	4,9	6.249	2,1	6.249	2,1	847	30,3	847	30,3
PROVINCIA CASTELLÓN	31.443	19,6		31.443	19,6	23.584	16,7	23.584	16,7	7.858	29,2	7.858	29,2
València ciudad	142.930	40,8		142.930	40,8	82.784	35,0	82.784	35,0	60.146	49,7	60.146	49,7
Litoral Valencia sin ciudad	24.232	58,1		24.232	58,1	16.614	38,2	16.614	38,2	7.618	130,6	7.618	130,6
Interior Valencia	52.675	68,8		52.675	68,8	32.664	31,8	32.664	31,8	20.011	211,7	20.011	211,7
PROVINCIA VALENCIA	219.837	48,5		219.837	48,5	132.062	34,6	132.062	34,6	87.775	75,9	87.775	75,9
COMUNITAT VALENCIANA	466.821	55,7		466.821	55,7	276.455	42,4	276.455	42,4	190.366	80,0	190.366	80,0

Número de pernoctaciones en establecimientos hoteleros y evolución por zonas

GENER	PERNOCTACIONES TOTALES				PERNOCTACIONES ESPAÑOLES				PERNOCTACIONES EXTRANJEROS				
	2023	Mensual	% var.	Acumulado	% var.	Mensual	% var.	Acumulado	% var.	Mensual	% var.	Acumulado	% var.
Benidorm	461.551	461.551	189,2	461.551	189,2	219.097	219.097	243,7	219.097	243,7	242.454	242.454	152,9
Litoral Alicante sin Benidorm	254.134	254.134	36,0	254.134	36,0	97.658	97.658	5,6	97.658	5,6	156.476	156.476	65,9
Total Litoral Alicante	715.685	715.685	106,6	715.685	106,6	316.755	316.755	102,7	316.755	102,7	398.930	398.930	109,8
Interior Alicante	40.072	40.072	68,1	40.072	68,1	19.847	19.847	26,2	19.847	26,2	20.225	20.225	149,5
PROVINCIA ALICANTE	755.757	755.757	104,1	755.757	104,1	336.602	336.602	95,7	336.602	95,7	419.155	419.155	111,4
Litoral Castellón	46.768	46.768	19,1	46.768	19,1	28.950	28.950	9,3	28.950	9,3	17.818	17.818	39,5
Interior Castellón	11.201	11.201	13,0	11.201	13,0	9.122	9.122	3,8	9.122	3,8	2.079	2.079	84,5
PROVINCIA CASTELLÓN	57.970	57.970	17,9	57.970	17,9	38.072	38.072	7,9	38.072	7,9	19.897	19.897	43,1
València ciudad	287.956	287.956	36,5	287.956	36,5	132.305	132.305	24,0	132.305	24,0	155.651	155.651	49,2
Litoral Valencia sin ciudad	49.197	49.197	53,5	49.197	53,5	32.150	32.150	52,3	32.150	52,3	17.047	17.047	55,8
Interior Valencia	96.636	96.636	89,1	96.636	89,1	62.358	62.358	55,6	62.358	55,6	34.278	34.278	210,9
PROVINCIA VALENCIA	433.790	433.790	47,5	433.790	47,5	226.813	226.813	35,1	226.813	35,1	206.976	206.976	63,9
COMUNITAT VALENCIANA	1.247.516	1.247.516	74,8	1.247.516	74,8	601.487	601.487	60,4	601.487	60,4	646.029	646.029	90,9

Plazas abiertas y grado de ocupación en establecimientos hoteleros y evolución por zonas

ENERO 2023	Grado ocupación plazas	% variación	Plazas abiertas	% variación	Grado ocupación habitaciones	% variación	Grado ocupación fin de semana	% variación
Benidorm	44,33	81,0	33.215	58,2	52,60	75,9	52,58	87,5
Litoral Alicante sin Benidorm	38,18	25,2	21.358	11,2	49,29	25,6	44,00	21,9
Total Litoral Alicante	41,96	51,3	54.573	35,7	51,31	46,4	49,13	51,8
Interior Alicante	27,09	49,7	4.227	8,1	33,36	45,0	28,69	49,8
PROVINCIA ALICANTE	41,12	52,2	58.800	33,3	50,19	47,1	48,05	53,3
Litoral Castellón	31,91	66,1	4.721	-28,2	44,34	74,1	37,91	65,9
Interior Castellón	18,47	4,9	1.929	5,6	23,76	3,7	27,35	6,1
PROVINCIA CASTELLÓN	28,07	49,1	6.650	-20,8	38,30	54,2	34,98	49,0
València ciudad	50,67	29,7	18.054	4,7	60,89	30,2	62,36	22,2
Litoral Valencia sin ciudad	35,37	57,2	4.468	-2,6	42,17	63,6	46,67	73,6
Interior Valencia	35,15	46,9	8.514	4,4	48,42	42,5	40,14	57,3
PROVINCIA VALENCIA	44,57	41,9	31.036	3,5	54,82	42,7	54,16	39,1
COMUNITAT VALENCIANA	41,33	48,7	96.486	17,0	50,91	46,4	49,11	47,4