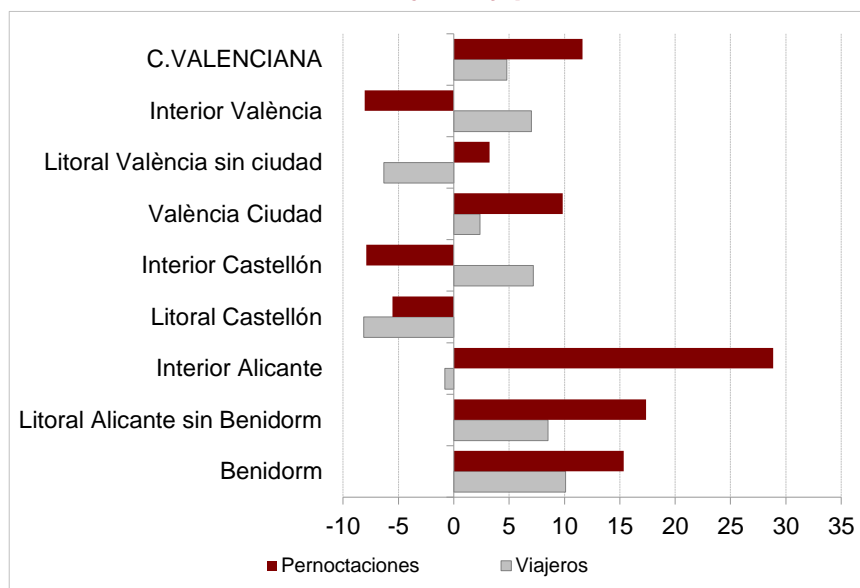


ENCUESTA DE OCUPACIÓN HOTELERA POR ZONAS TURÍSTICAS COMUNITAT VALENCIANA. ENERO 2024

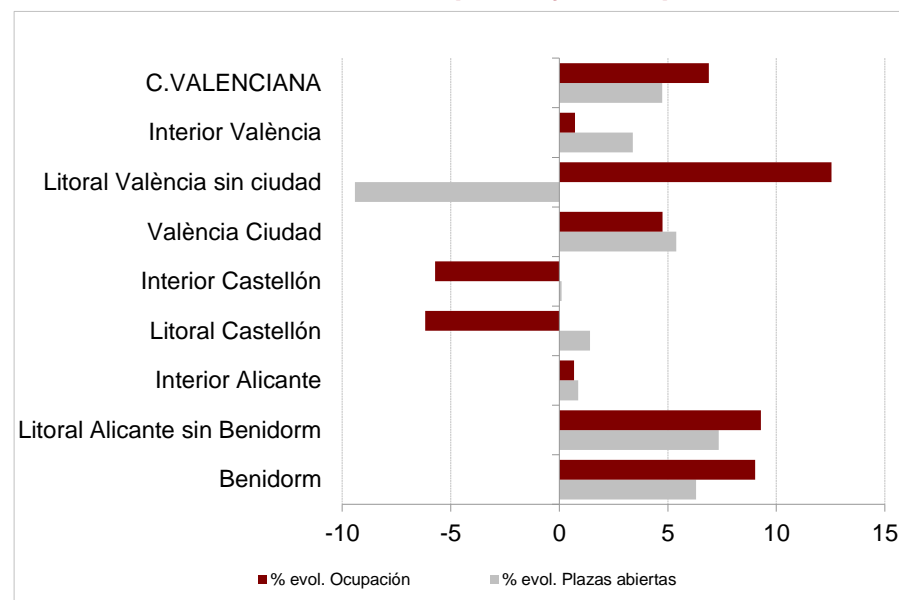
Fuente: elaborado per el Àrea de Competitivitat Turística (Turisme Comunitat Valenciana) a partir de la encuesta EOH del INE

ENERO

Evolución % de viajeros y pernoctaciones

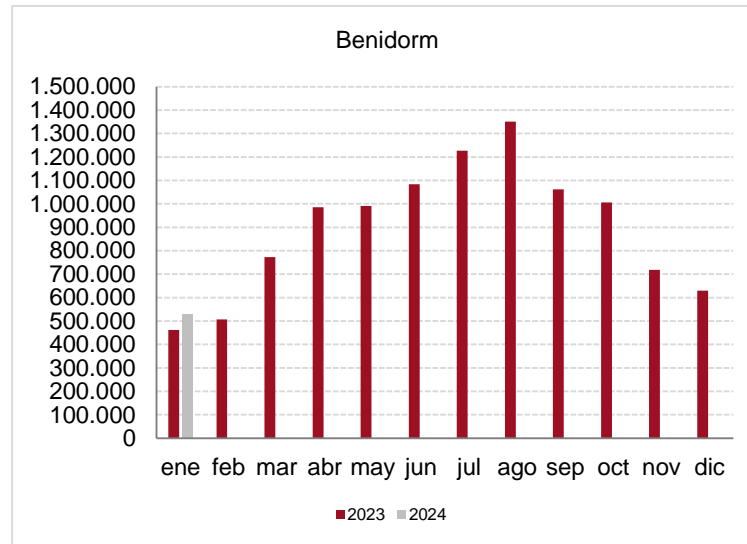


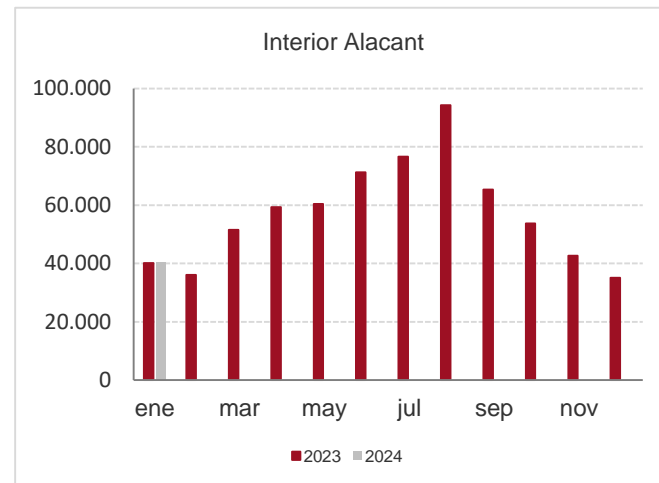
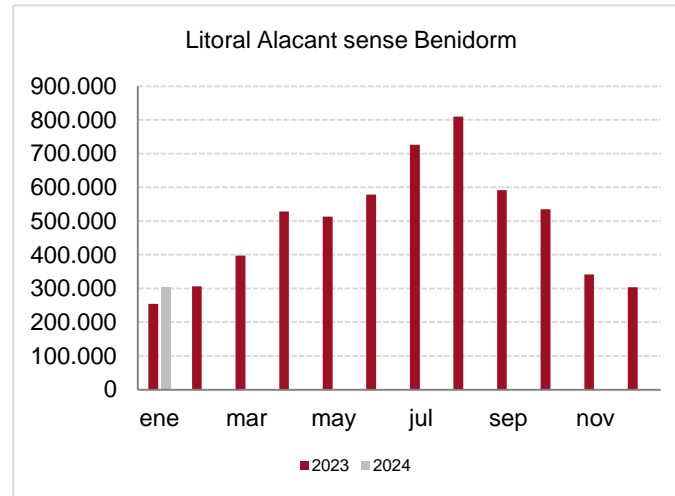
Evolución % de las plazas y la ocupación

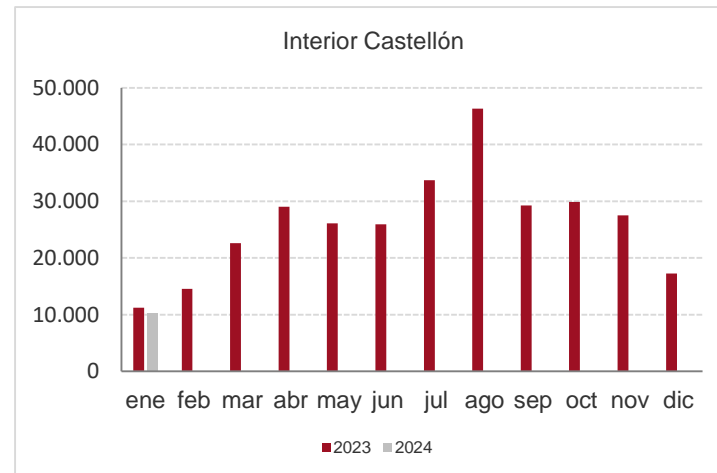
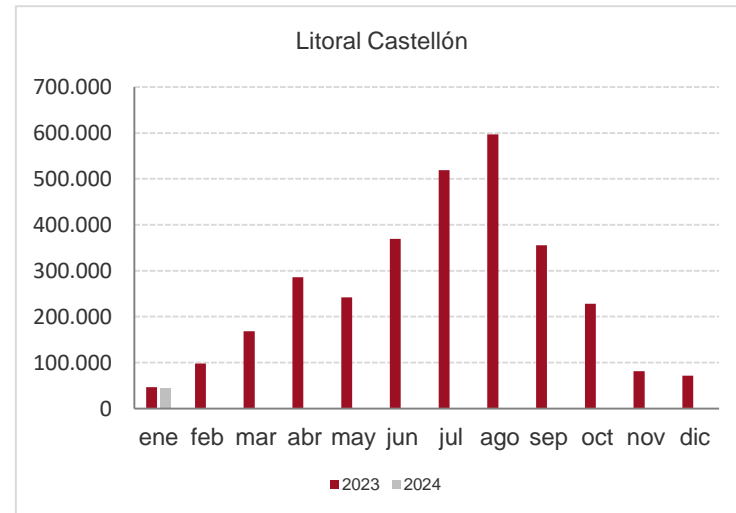


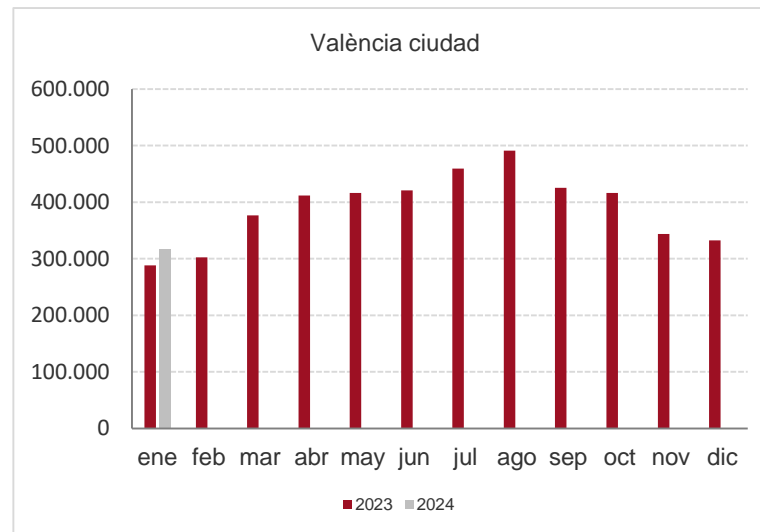
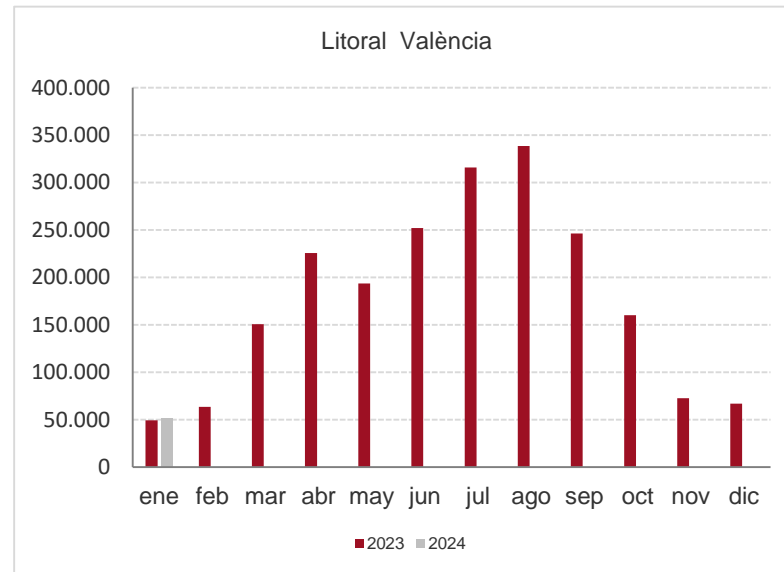
Pernoctaciones 2023-2024 por zona turística

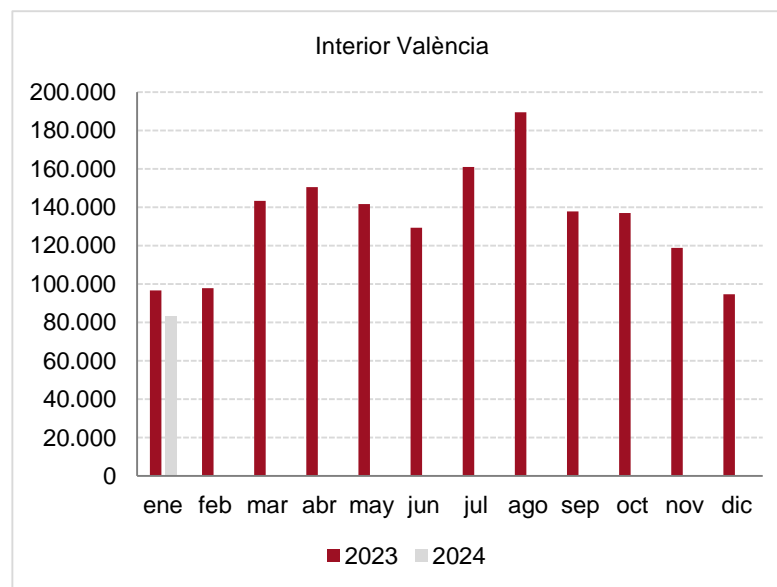
Fuente: Elaboración propia a partir del INE











Pernoctaciones de los principales mercados nacionales, según provincia de destino

Pernoctaciones enero	Alicante	% variación	Castellón	% variación	València	% variación	Comunitat Valenciana	% variación
Madrid	73.968	-10,1	6.056	13,20	60.451	0,8	140.474	-4,8
Comunitat Valenciana	108.064	12,1	13.729	-10,78	48.431	-14,2	170.224	1,2
Cataluña	39.347	47,6	6.099	0,66	25.500	-3,9	70.946	19,8
Castilla - La Mancha	17.329	-15,0	1.196	38,09	8.146	-20,4	26.671	-15,3
Aragón	10.765	23,5	1.506	0,93	4.848	-39,5	17.119	-6,0
Andalucía	23.593	16,4	1.772	-24,22	28.466	17,4	53.831	14,9
País Vasco	21.268	36,7	991	21,90	5.644	34,8	27.903	35,7
Murcia	10.090	-7,9	1.250	25,05	9.385	8,6	20.725	0,6
Castilla y León	22.618	44,7	656	15,33	5.556	-13,6	28.830	27,4

Pernoctaciones de los principales mercados extranjeros, según provincia de destino

Pernoctaciones enero	Alicante	% variación	Castellón	% variación	València	% variación	Comunitat Valenciana	% variación
Reino Unido	270.023	33,9	1.432	10,3	13.814	14,5	285.269	32,6
Bélgica	41.770	7,2	856	-18,2	7.822	14,6	50.448	7,7
Francia	13.339	-27,1	2.922	28,9	17.088	34,4	33.349	0,2
P. Bajos	37.105	27,2	1.059	-24,5	23.076	16,1	61.239	21,4
Italia	11.640	18,3	1.872	-6,8	41.765	23,1	55.278	20,7
P. Nórdicos	19.861	-17,0					24.081	-18,1
Portugal	2.182	-8,9	559	22,1	5.355	14,6	8.097	7,6
Alemania	13.797	8,8	2.802	22,1	17.323	28,8	33.922	19,3
Irlanda	12.639	43,3					18.569	31,0

Número de viajeros en establecimientos hoteleros y evolución por zonas

ENERO	VIAJEROS TOTALES				VIAJEROS ESPAÑOLES				VIAJEROS EXTRANJEROS			
	2024	Mensual	% var.	Acumulado	% var.	Mensual	% var.	Acumulado	% var.	Mensual	% var.	Acumulado
Benidorm	101.391	10,1	101.391	10,1	53.092	-4,0	53.092	-4,0	48.299	31,3	48.299	31,3
Litoral Alicante sin Benidorm	117.575	8,5	117.575	8,5	58.438	5,3	58.438	5,3	59.137	11,9	59.137	11,9
Total Litoral Alicante	218.966	9,2	218.966	9,2	111.530	0,7	111.530	0,7	107.436	19,8	107.436	19,8
Interior Alicante	15.521	-0,8	15.521	-0,8	10.613	-12,8	10.613	-12,8	4.908	41,0	4.908	41,0
PROVINCIA ALICANTE	234.487	8,5	234.487	8,5	122.143	-0,7	122.143	-0,7	112.344	20,6	112.344	20,6
Litoral Castellón	22.361	-8,2	22.361	-8,2	15.376	-11,3	15.376	-11,3	6.985	-0,4	6.985	-0,4
Interior Castellón	7.705	7,2	7.705	7,2	6.624	3,0	6.624	3,0	1.081	42,8	1.081	42,8
PROVINCIA CASTELLÓN	30.066	-4,7	30.066	-4,7	22.000	-7,4	22.000	-7,4	8.066	3,8	8.066	3,8
València ciudad	146.463	2,4	146.463	2,4	75.199	-9,2	75.199	-9,2	71.264	18,3	71.264	18,3
Litoral València sin ciudad	22.699	-6,3	22.699	-6,3	16.704	0,5	16.704	0,5	5.995	-21,3	5.995	-21,3
Interior València	53.428	7,0	53.428	7,0	34.611	11,4	34.611	11,4	18.817	-0,3	18.817	-0,3
PROVINCIA VALÈNCIA	222.590	2,5	222.590	2,5	126.514	-3,0	126.514	-3,0	96.076	10,8	96.076	10,8
COMUNITAT VALENCIANA	487.143	4,8	487.143	4,8	270.657	-2,4	270.657	-2,4	216.486	15,4	216.486	15,4

Número de pernoctaciones en establecimientos hoteleros y evolución per zonas

ENERO	PERNOCTACIONES TOTALES				PERNOCTACIONES ESPAÑOLAS				PERNOCTACIONES EXTRANJEROS			
	2024	Mensual	% var.	Acumulado	% var.	Mensual	% var.	Acumulado	% var.	Mensual	% var.	Acumulado
Benidorm	526.659	15,3	526.659	15,3	226.062	3,7	226.062	3,7	300.597	26,0	300.597	26,0
Litoral Alicante sin Benidorm	304.074	17,4	304.074	17,4	124.946	26,6	124.946	26,6	179.128	11,7	179.128	11,7
Total Litoral Alicante	830.733	16,1	830.733	16,1	351.008	10,8	351.008	10,8	479.725	20,3	479.725	20,3
Interior Alicante	40.370	28,9	40.370	28,9	24.084	8,0	24.084	8,0	16.286	80,6	16.286	80,6
PROVINCIA ALICANTE	871.103	16,6	871.103	16,6	375.092	10,6	375.092	10,6	496.011	21,6	496.011	21,6
Litoral Castellón	44.182	-5,5	44.182	-5,5	27.276	-5,8	27.276	-5,8	16.906	-5,1	16.906	-5,1
Interior Castellón	10.195	-7,9	10.195	-7,9	8.748	-5,0	8.748	-5,0	1.447	-22,4	1.447	-22,4
PROVINCIA CASTELLÓN	54.377	-6,0	54.377	-6,0	36.024	-5,6	36.024	-5,6	18.353	-6,8	18.353	-6,8
València ciudad	317.220	9,8	317.220	9,8	129.927	-2,4	129.927	-2,4	187.293	20,3	187.293	20,3
Litoral València sin ciudad	50.788	3,2	50.788	3,2	31.684	-1,5	31.684	-1,5	19.104	12,1	19.104	12,1
Interior València	83.370	-8,1	83.370	-8,1	59.739	-2,2	59.739	-2,2	23.631	-20,2	23.631	-20,2
PROVINCIA VALÈNCIA	451.378	5,3	451.378	5,3	221.350	-2,2	221.350	-2,2	230.028	13,7	230.028	13,7
COMUNITAT VALENCIANA	1.376.858	11,6	1.376.858	11,6	632.466	4,8	632.466	4,8	744.392	18,2	744.392	18,2

Plazas abiertas y grado de ocupación en establecimientos hoteleros y evolución per zonas

ENERO 2024	Grado ocupación plazas	% variación	Plazas abiertas	% variación	Grado ocupación habitaciones	% variación	Grado ocupación fin de semana	% variación
Benidorm	48,34	9,0	34.912	6,3	55,92	6,5	52,65	4,8
Litoral Alicante sin Benidorm	41,39	9,3	23.128	7,3	52,34	7,0	46,41	6,0
Total Litoral Alicante	45,93	10,1	58.040	6,7	54,69	7,2	50,41	5,8
Interior Alicante	25,25	0,7	4.386	0,9	35,11	7,2	27,86	6,1
PROVINCIA ALICANTE	44,78	10,1	62.426	6,3	53,51	7,4	49,11	5,9
Litoral Castellón	29,78	-6,2	4.778	1,4	40,32	-8,2	33,40	-10,9
Interior Castellón	17,29	-5,7	1.959	0,1	23,09	-1,3	25,31	-11,5
PROVINCIA CASTELLÓN	26,00	-6,9	6.737	1,0	34,76	-8,4	30,84	-12,0
València ciudad	53,18	4,8	19.052	5,4	62,07	1,8	60,79	-1,1
Litoral València sin ciudad	38,42	12,5	4.252	-9,4	44,08	8,1	42,38	-0,2
Interior València	35,12	0,7	8.542	3,4	47,22	-1,9	38,56	-2,9
PROVINCIA VALÈNCIA	45,38	3,0	31.846	2,6	54,59	0,5	51,65	-2,8
COMUNITAT VALENCIANA	43,72	6,9	101.008	4,7	52,61	4,2	48,69	1,9