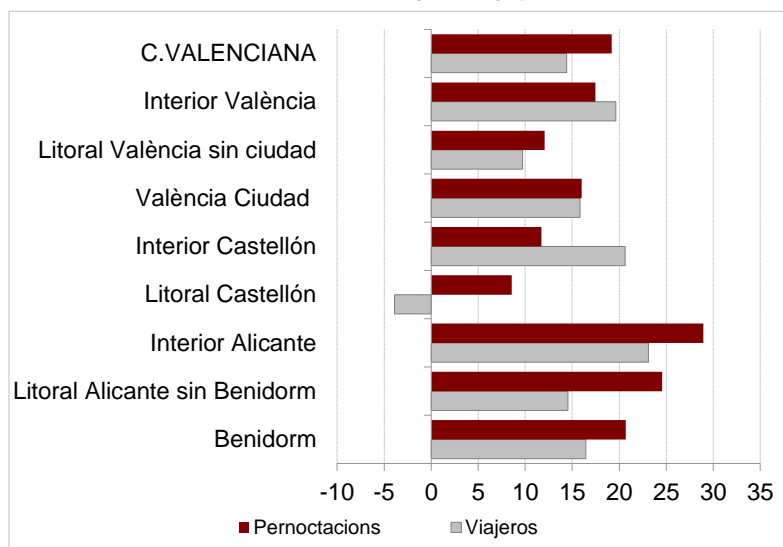


ENCUESTA DE OCUPACIÓN HOTELERA POR ZONAS TURÍSTICAS COMUNITAT VALENCIANA. FEBRERO 2024

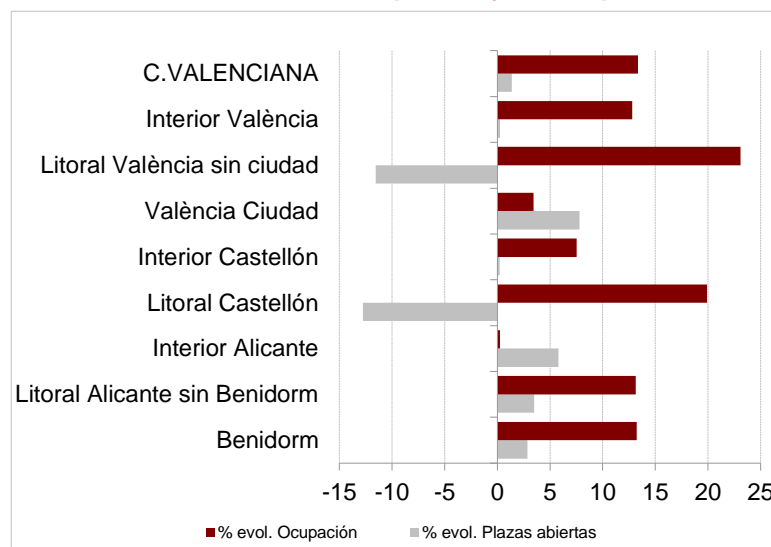
Fuente: elaborado por el Área de Competitividad Turística (Turisme Comunitat Valenciana) a partir de la encuesta EOH del INE

FEBRERO

Evolución % de viajeros y pernoctaciones

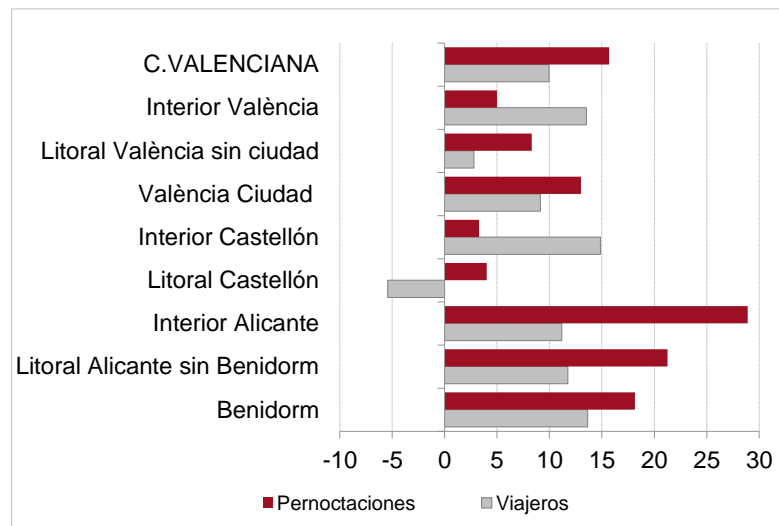


Evolución % de las plazas y la ocupación



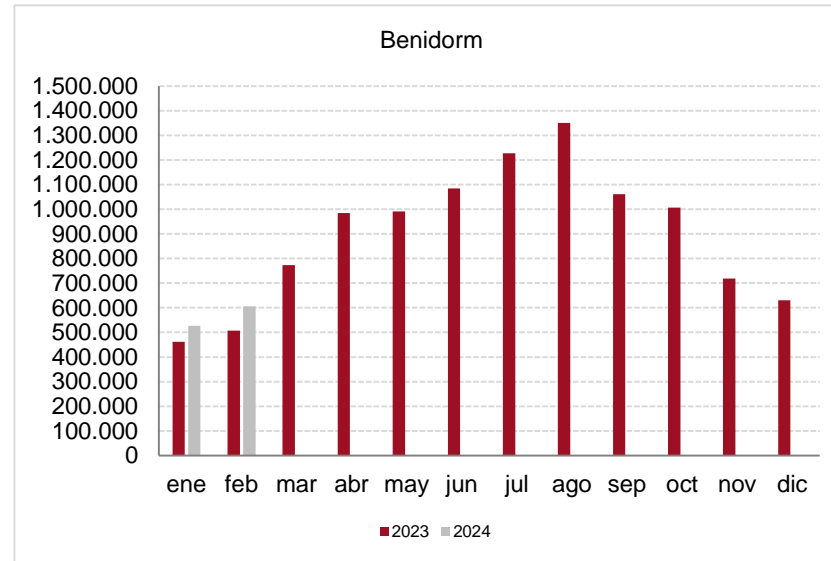
ACUMULADO ENERO-FEBRERO

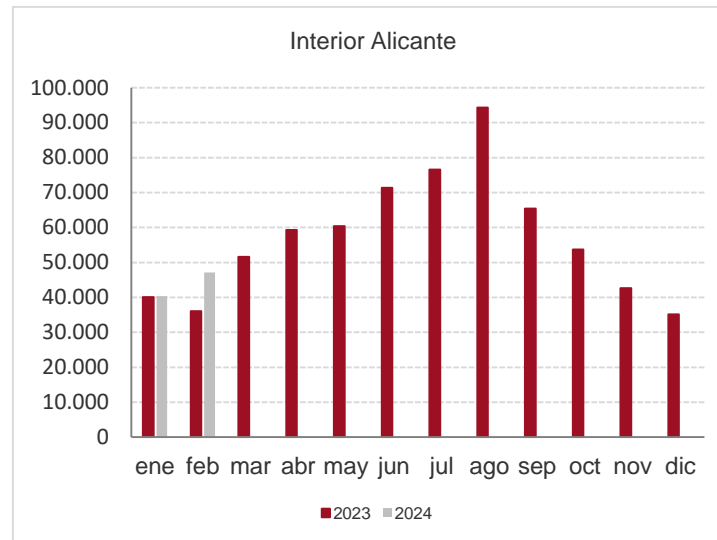
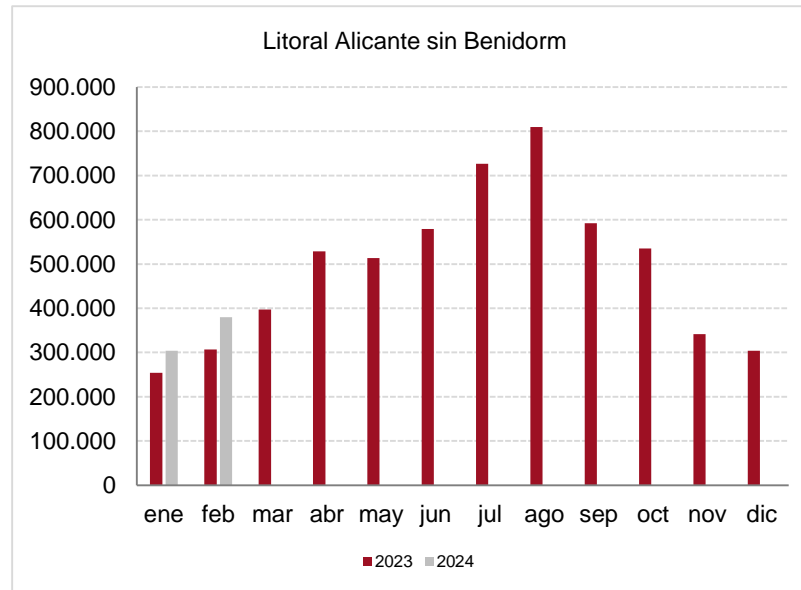
Evolución % acumulada de viajeros y pernoctaciones

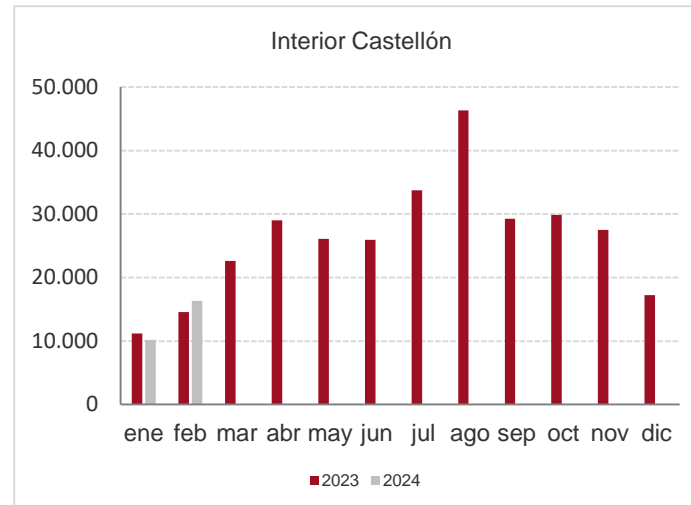
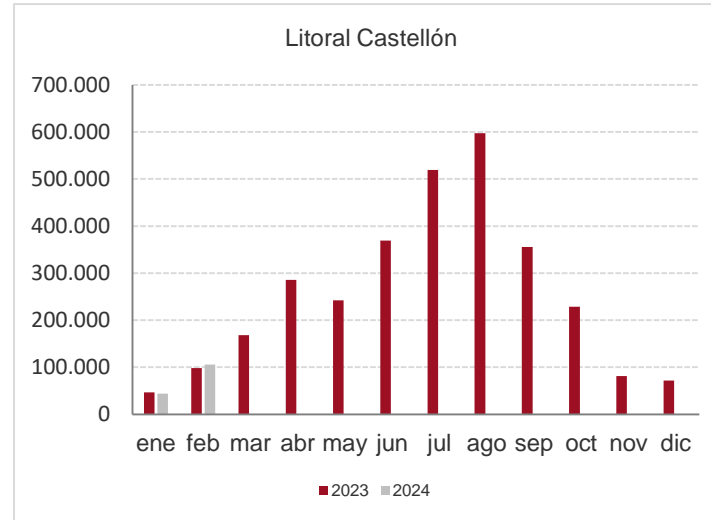


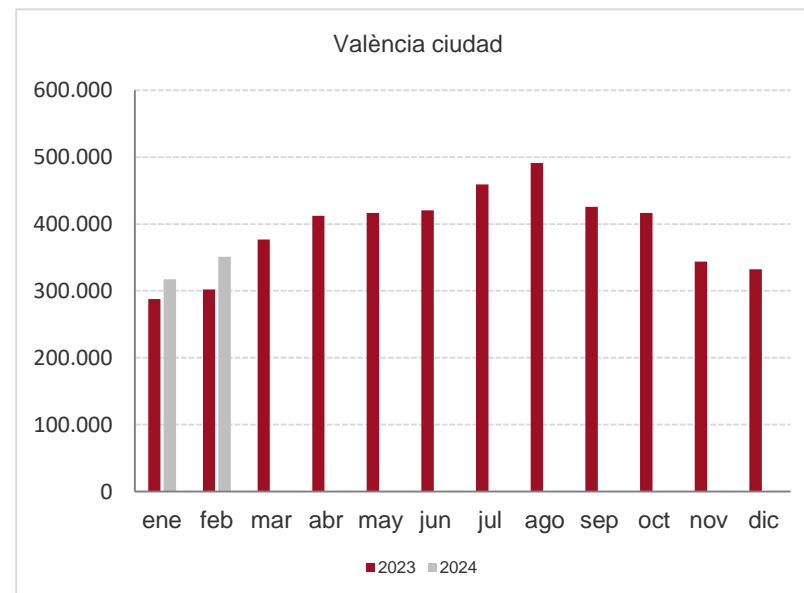
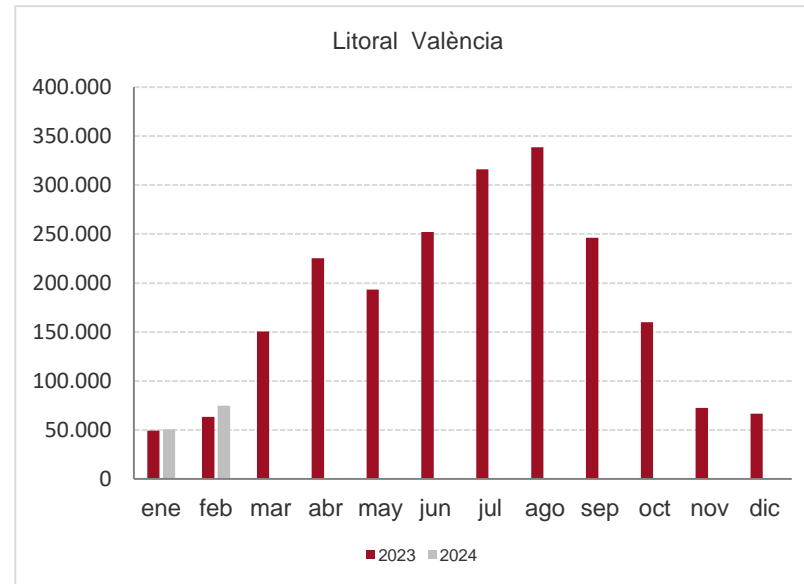
Pernoctaciones 2023-2024 por zona turística

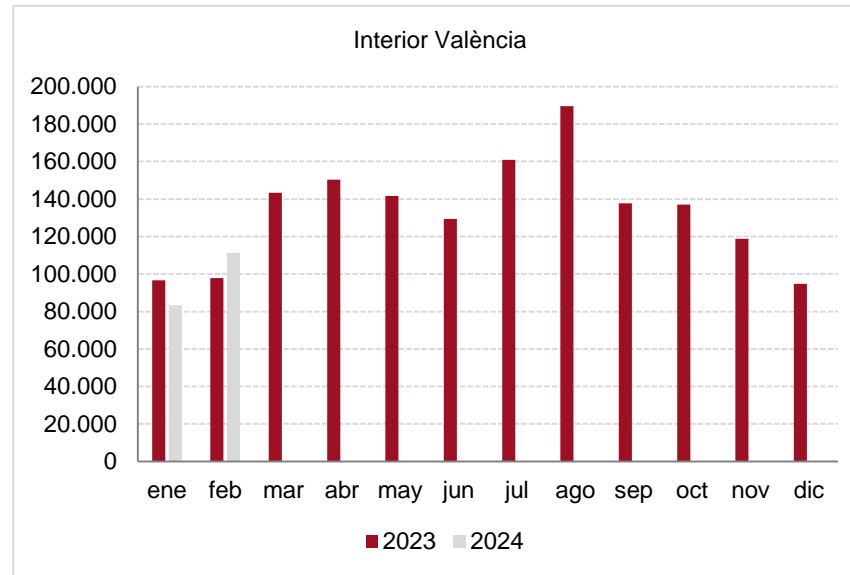
Fuente: Elaboración propia a partir del INE











Acumulado de pernoctaciones de los principales mercados nacionales, según provincia de destino

Pernoctaciones Acumulado febrero	Alicante	% variación acumulada	Castellón	% variación acumulada	València	% variación acumulada	Comunitat Valenciana	% variación acumulada
Madrid	159.169	-3,5	15.511	-14,35	135.132	9,2	309.813	1,0
Comunitat Valenciana	254.083	18,3	52.095	22,90	107.685	-3,9	413.863	12,1
Cataluña	74.560	17,5	21.782	8,56	60.073	8,9	156.415	12,8
Castilla - La Mancha	35.140	-13,3	3.670	13,99	18.360	-6,2	57.170	-9,7
Aragón	20.101	27,2	7.301	60,58	11.826	-18,7	39.228	12,5
Andalucía	62.387	15,3	5.764	-41,63	60.018	8,1	128.169	7,3
País Vasco	39.033	30,6	2.748	-29,87	11.019	2,8	52.799	18,6
Murcia	23.641	-0,1	2.979	-5,51	18.156	3,7	44.775	1,0
Castilla y León	56.426	88,6	3.240	32,91	12.000	-18,3	71.667	52,4

Acumulado de pernoctaciones de los principales mercados extranjeros, según provincia de destino

Pernoctaciones Acumulado febrero	Alicante	% variación acumulada	Castellón	% variación acumulado	València	% variación acumulado	Comunitat Valenciana	% variación acumulado
Reino Unido	585.120	33,0	3.668	44,3	34.899	13,5	623.687	585.120
Bélgica	86.244	4,2	2.409	0,9	19.744	27,6	108.397	86.244
Francia	35.187	6,7	6.951	-0,6	35.750	19,5	77.887	35.187
P. Bajos	72.403	16,8	2.406	17,3	48.533	29,4	123.341	72.403
Italia	21.848	27,4	4.003	-3,0	83.435	19,1	109.287	21.848
P. Nórdicos	57.826	-6,6					68.656	57.826
Portugal	4.539	7,0	1.583	-8,7	12.960	26,2	19.082	4.539
Alemania	27.803	24,3	6.005	28,2	40.035	38,2	73.843	27.803
Rusia	3.222	-30,7	410	7,6	4.043	-29,61	7.674	3.222

Número de viajeros en establecimientos hoteleros y evolución por zonas

FEBRERO	VIAJEROS TOTALES				VIAJEROS ESPAÑOLES				VIAJEROS EXTRANJEROS			
	2024	Mensual	% var.	Acumulado	% var.	Mensual	% var.	Acumulado	% var.	Mensual	% var.	Acumulado
Benidorm	133.277	16,5	234.668	13,6	73.427	6,6	126.519	1,9	59.850	31,4	108.149	31,3
Litoral Alicante sin Benidorm	145.568	14,5	263.143	11,8	76.595	8,3	135.033	7,0	68.973	22,4	128.110	17,3
Total Litoral Alicante	278.845	15,5	497.811	12,6	150.022	7,4	261.552	4,5	128.823	26,4	236.259	23,3
Interior Alicante	19.387	23,1	34.908	11,2	13.923	19,0	24.536	2,8	5.464	35,0	10.372	37,8
PROVINCIA ALICANTE	298.231	15,9	532.718	12,5	163.945	8,3	286.088	4,3	134.287	26,8	246.631	23,9
Litoral Castellón	40.586	-3,9	62.947	-5,5	29.856	-8,9	45.232	-9,7	10.730	13,5	17.715	7,6
Interior Castellón	11.516	20,6	19.221	14,9	10.385	20,2	17.009	12,9	1.131	24,6	2.212	32,9
PROVINCIA CASTELLÓN	52.102	0,6	82.168	-1,4	40.241	-2,8	62.241	-4,5	11.861	14,5	19.927	9,9
València ciudad	166.889	15,8	313.352	9,1	83.528	0,3	158.727	-4,4	83.361	37,1	154.625	27,7
Litoral València sin ciudad	35.052	9,7	57.751	2,8	27.491	18,1	44.195	10,8	7.561	-12,8	13.556	-16,8
Interior València	63.606	19,7	117.034	13,5	42.325	26,2	76.936	19,1	21.281	8,4	40.098	4,1
PROVINCIA VALÈNCIA	265.546	15,9	488.136	9,4	153.344	9,5	279.858	3,4	112.203	25,9	208.279	18,4
COMUNITAT VALENCIANA	615.880	14,4	1.103.023	10,0	357.530	7,4	628.187	3,0	258.350	25,8	474.836	20,8

Número de pernoctaciones en establecimientos hoteleros y evolución por zonas

FEBRERO	PERNOCTACIONES TOTALES				PERNOCTACIONES ESPAÑÓLES				PERNOCTACIONES EXTRANJEROS			
	2024	Mensual	% var.	Acumulado	% var.	Mensual	% var.	Acumulado	% var.	Mensual	% var.	Acumulado
Benidorm*	605.308	20,7	1.131.967	18,2	268.598	13,3	494.660	8,7	336.710	27,4	637.307	26,7
Litoral Alicante sin Benidorm	379.908	24,6	683.982	21,3	154.908	27,0	279.854	26,8	225.000	22,9	404.128	17,7
Total Litoral Alicante	985.216	22,2	1.815.949	19,3	423.506	17,9	774.514	14,6	561.710	25,6	1.041.435	23,1
Interior Alicante	47.161	29,0	87.531	28,9	29.689	24,3	53.773	16,4	17.472	37,7	33.758	55,5
PROVINCIA ALICANTE	1.032.376	22,5	1.903.479	19,7	453.195	18,3	828.287	14,7	579.182	25,9	1.075.193	23,9
Litoral Castellón	105.747	8,6	149.929	4,0	78.042	10,1	105.318	5,5	27.705	4,6	44.611	0,7
Interior Castellón	16.323	11,7	26.518	3,3	13.941	11,0	22.689	4,3	2.382	16,1	3.829	-2,2
PROVINCIA CASTELLÓN	122.070	9,0	176.447	3,9	91.983	10,2	128.007	5,3	30.087	5,5	48.440	0,5
València ciudad	351.042	16,0	668.262	13,0	135.636	-5,0	265.563	-3,7	215.406	34,8	402.699	27,6
Litoral València sin ciudad	74.836	12,1	125.624	8,3	56.906	23,0	88.590	13,0	17.930	-12,6	37.034	-1,4
Interior València	111.269	17,5	194.639	5,0	74.847	30,6	134.586	13,7	36.422	-2,7	60.053	-10,4
PROVINCIA VALÈNCIA	537.148	15,7	988.526	10,7	267.389	8,6	488.739	3,4	269.758	23,9	499.786	19,0
COMUNITAT VALENCIANA	1.691.594	19,2	3.068.452	15,7	812.567	14,0	1.445.033	9,8	879.027	24,4	1.623.419	21,5

Plazas abiertas y grado de ocupación en establecimientos hoteleros y evolución por zonas

FEBRERO 2024	Grado ocupación plazas	% variación	Plazas abiertas	% variación	Grado ocupación habitaciones	% variación	Grado ocupación fin de semana	% variación
Benidorm	58,32	13,2	35.451	2,9	67,41	14,0	69,03	13,1
Litoral Alicante sin Benidorm	51,23	13,1	24.832	3,5	63,98	12,4	63,52	11,0
Total Litoral Alicante	55,86	14,3	60.283	3,1	66,25	13,8	67,15	13,1
Interior Alicante	27,95	0,3	4.626	5,8	38,12	6,4	32,65	-10,8
PROVINCIA ALICANTE	54,37	14,3	64.909	3,3	64,65	14,0	65,29	12,6
Litoral Castellón	41,23	19,9	8.813	-12,8	57,10	17,2	43,79	2,5
Interior Castellón	24,59	7,5	2.240	0,2	30,26	16,2	37,16	0,9
PROVINCIA CASTELLÓN	37,94	17,2	11.053	-10,4	50,69	14,5	42,63	2,2
València ciudad	60,23	3,4	19.734	7,8	71,15	-1,5	69,55	-0,2
Litoral València sin ciudad	45,44	23,1	5.660	-11,6	51,82	13,2	60,00	15,2
Interior València	47,64	12,8	8.509	0,2	61,76	8,0	53,71	4,6
PROVINCIA VALÈNCIA	53,90	9,2	33.903	2,1	64,98	4,7	63,36	4,1
COMUNITAT VALENCIANA	52,57	13,4	109.865	1,4	63,47	11,2	62,41	9,5