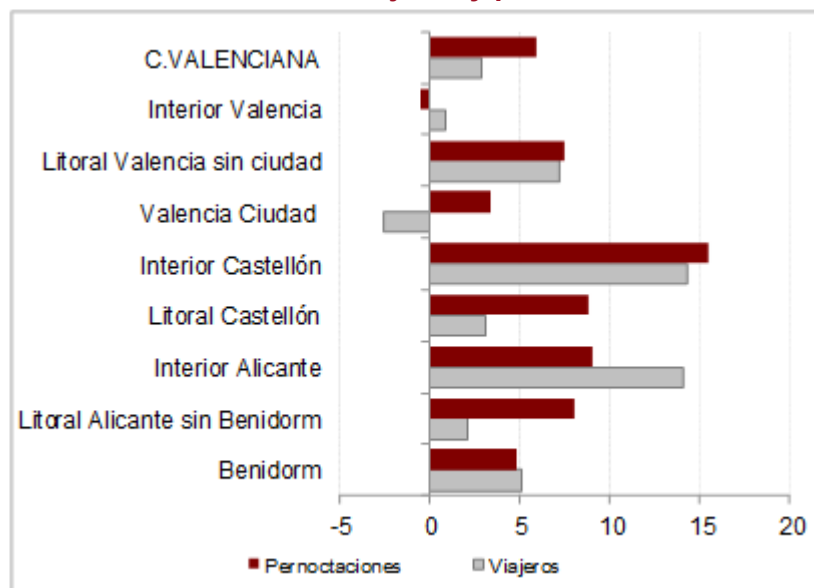


## ENCUESTA DE OCUPACIÓN HOTELERA POR ZONAS TURÍSTICAS COMUNITAT VALENCIANA. JUNIO 2024

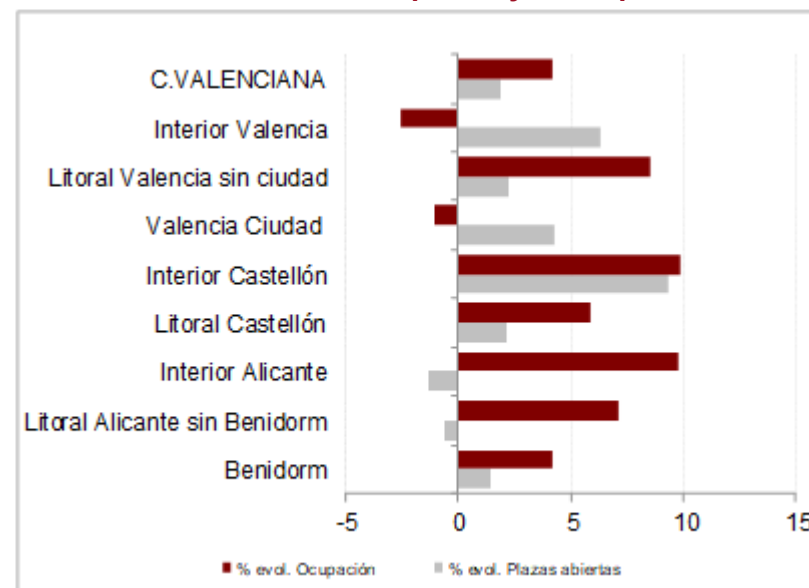
Fuente: elaborado por el Área de Competitividad Turística (Turisme Comunitat Valenciana) a partir de la encuesta EOH del INE

JUNIO

Evolución % de viajeros y pernoctaciones

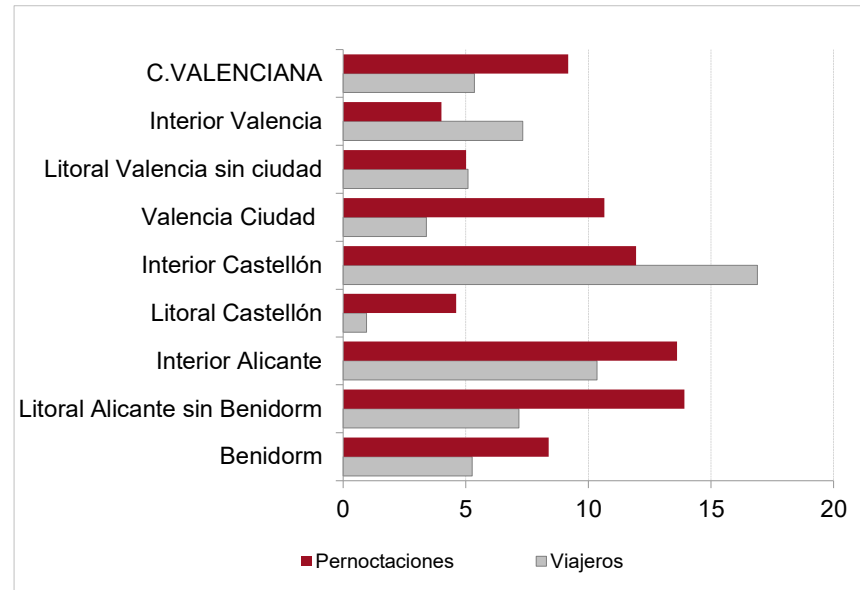


Evolución % de las plazas y la ocupación



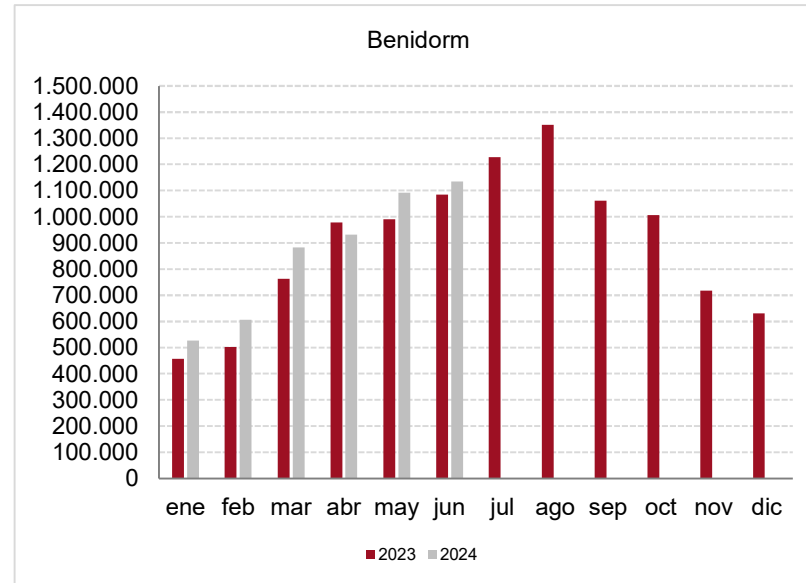
### ACUMULADO ENERO-JUNIO

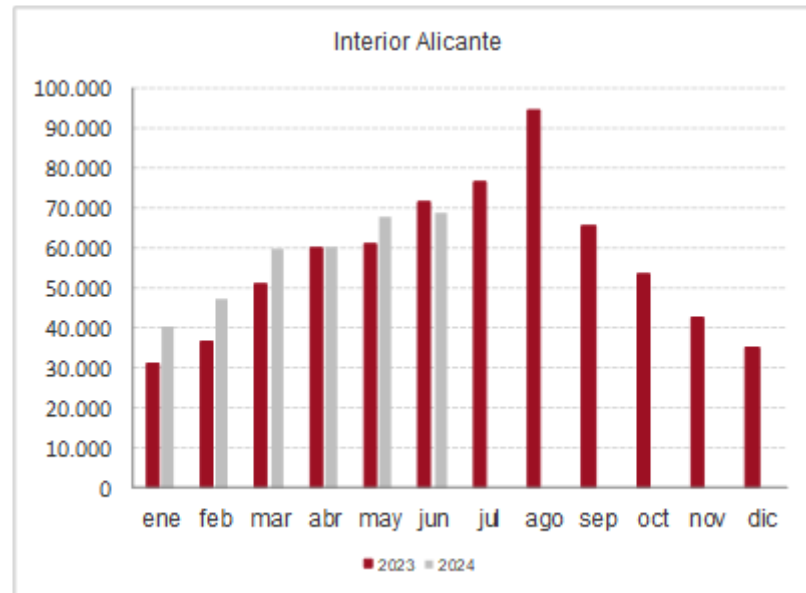
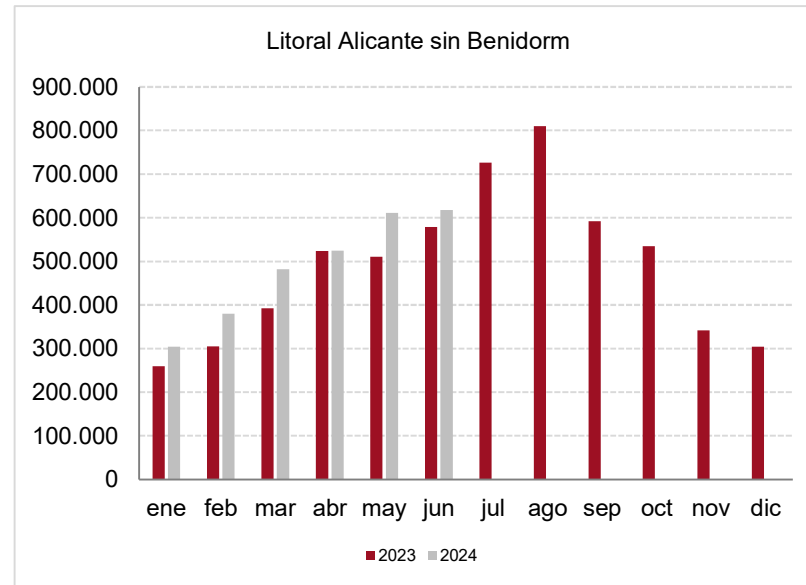
Evolución % acumulada de viajeros y pernoctaciones

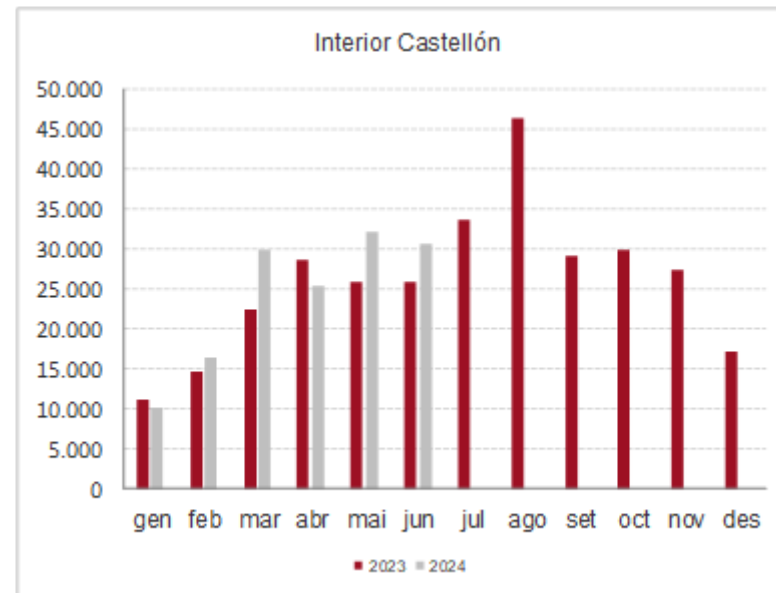
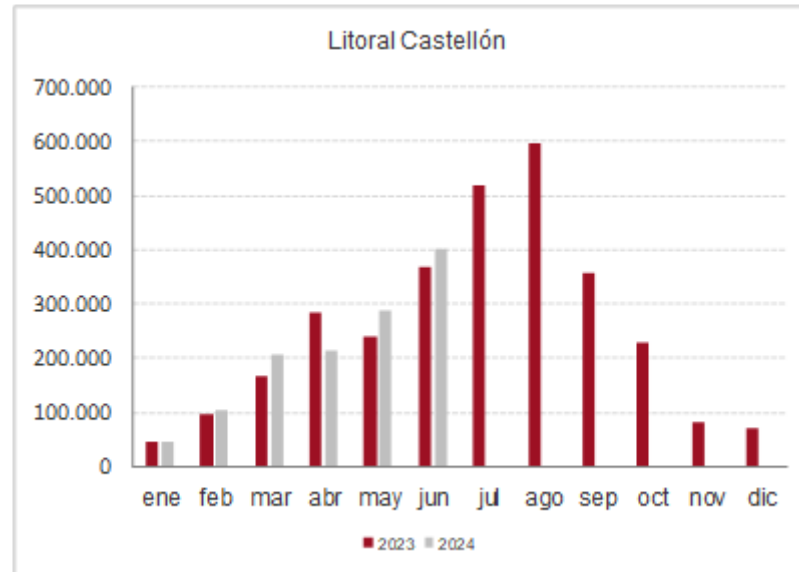


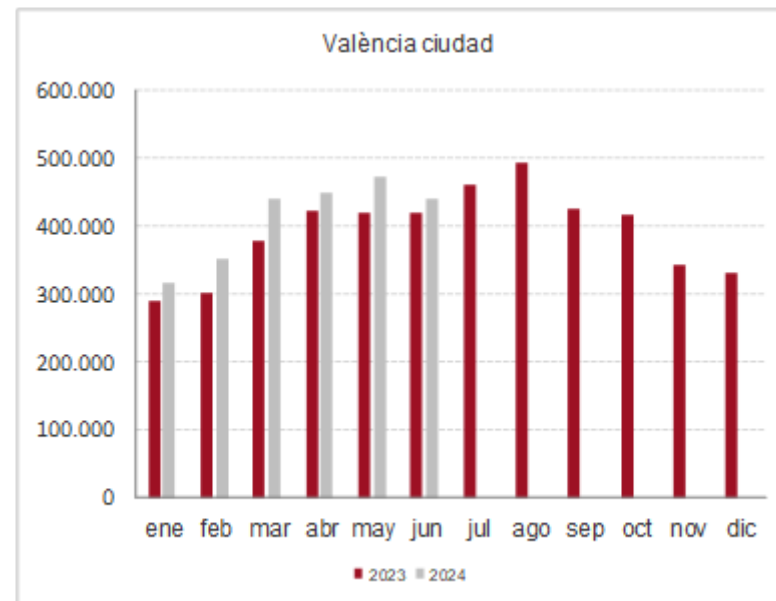
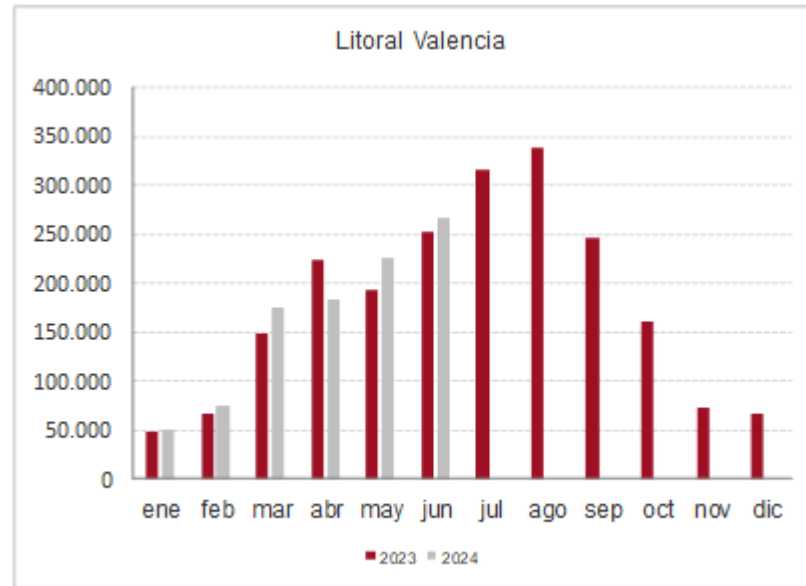
### Pernoctaciones 2023-2024 por zona turística

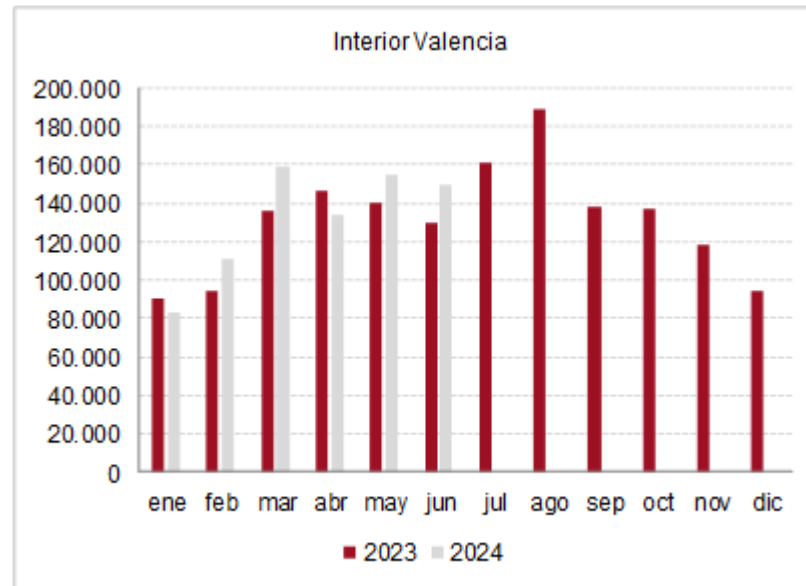
Fuente: Elaboración propia a partir del INE











**Acumulado de pernoctaciones de los principales mercados nacionales, según provincia de destino**

Pernoctaciones Acumulado junio	Alicante	% variación acumulado	Castellón	% variación acumulado	Valencia	% variación acumulado	Comunitat Valenciana	% variación acumulado
Madrid	757.966	-7,4	195.722	-13,10	618.664	-6,1	1.572.351	-7,7
Comunitat Valenciana	953.462	8,6	348.238	16,42	413.936	-2,4	1.715.636	7,1
Catalunya	206.050	-8,7	180.825	12,14	239.790	8,9	626.665	3,2
Castilla - La Mancha	193.810	-5,5	55.809	11,61	119.599	5,0	369.218	0,1
Aragón	76.761	8,6	76.475	17,00	54.746	-14,3	207.982	4,1
Andalucía	252.206	4,2	50.040	21,52	228.902	-1,1	531.148	3,2
País Vasco	207.549	3,1	45.341	2,13	64.865	12,2	317.755	4,7
Murcia	83.960	-8,0	15.594	-6,36	74.214	27,1	173.768	4,5
Castilla y León	235.466	3,9	48.816	-4,04	78.516	-17,7	362.798	-2,8

**Acumulado de pernoctaciones de los principales mercados extranjeros, según provincia de destino**

Pernoctaciones Acumulado junio	Alicante	% variación acumulado	Castellón	% variación acumulado	València	% variación acumulado	Comunitat Valenciana	% variación acumulado
Reino Unido	2.889.005	17,2	16.431	35,2	164.576	11,8	3.070.012	16,9
Bélgica	300.484	13,2	10.232	7,0	80.998	27,7	391.717	15,8
Francia	141.849	13,1	68.572	18,6	148.323	18,6	358.744	16,4
P. Bajos	258.159	22,6	14.843	10,0	219.733	14,1	492.734	18,3
Italia	88.832	19,3	16.194	18,3	282.315	16,5	387.341	17,2
P. Nórdicos	260.897	4,8					318.038	5,4
Portugal	80.457	19,1	8.548	-83,5	70.330	9,6	159.334	-13,1
Alemania	124.204	24,8	22.595	20,3	185.107	26,1	331.907	25,2
Rusia	13.711	-13,3	1.606	28,5	14.345	-13,85	29.661	-12,1



### Número de viajeros en establecimientos hoteleros y evolución por zonas

JUNY	VIAJEROS TOTALES				VIAJEROS ESPAÑÓLES				VIAJEROS EXTRANJEROS			
	2024	Mensual	% var.	Acumulado	% var.	Mensual	% var.	Acumulado	% var.	Mensual	% var.	Acumulado
<b>Benidorm</b>	235.334	5,1	1.084.347	5,3	101.435	0,5	486.220	-4,5	133.899	8,8	598.127	14,8
<b>Litoral Alicante sin Benidorm</b>	214.825	2,1	1.050.482	7,2	122.280	0,5	544.687	1,2	92.545	4,3	505.795	14,5
<b>Total Litoral Alicante</b>	450.159	3,6	2.134.829	6,2	223.715	0,5	1.030.907	-1,6	226.444	6,9	1.103.922	14,6
<b>Interior Alicante</b>	31.163	14,1	140.782	10,4	22.264	17,9	98.708	7,4	8.899	5,6	42.074	18,0
<b>PROVINCIA ALICANTE</b>	481.321	4,3	2.275.608	6,4	245.979	1,9	1.129.615	-0,8	235.343	6,9	1.145.996	14,7
<b>Litoral Castellón</b>	124.752	3,1	438.204	1,0	104.979	2,4	341.558	0,1	19.773	7,4	96.646	4,4
<b>Interior Castellón</b>	16.646	14,3	84.218	16,9	14.614	13,0	73.190	12,9	2.032	24,4	11.028	52,1
<b>PROVINCIA CASTELLÓN</b>	141.398	4,3	522.422	3,2	119.593	3,6	414.748	2,1	21.805	8,8	107.674	7,8
<b>València ciudad</b>	182.215	-2,6	1.043.496	3,4	75.333	-12,5	460.095	-8,7	106.882	5,8	583.401	15,4
<b>Litoral Valencia sin ciudad</b>	89.413	7,2	362.495	5,1	74.171	7,2	275.936	1,5	15.242	7,6	86.559	18,4
<b>Interior Valencia</b>	83.101	0,9	439.808	7,3	56.057	-1,4	293.619	8,6	27.044	5,9	146.189	4,9
<b>PROVINCIA VALENCIA</b>	354.730	0,5	1.845.801	4,7	205.561	-3,1	1.029.650	-1,6	149.168	6,0	816.149	13,7
<b>COMUNITAT VALENCIANA</b>	977.449	2,9	4.643.832	5,4	571.133	0,4	2.574.013	-0,7	406.316	6,7	2.069.818	13,9

**Numero de pernoctaciones en establecimientos hoteleros y evolución por zonas**

JUNIO	PERNOCTACIONES TOTALES				PERNOCTACIONES ESPAÑÓLES				PERNOCTACIONES EXTRANJEROS									
	2024	Mensual	% var.	Acumulado	% var.	Mensual	% var.	Acumulado	% var.	Mensual	% var.	Acumulado	% var.					
<b>Benidorm*</b>	1.134.079		4,9	5.172.389		8,4	411.086		-3,2	1.989.687		-4,0	722.993		10,1	3.182.702		17,9
<b>Litoral Alicante sin Benidorm</b>	617.482		8,1	2.919.283		13,9	293.135		5,9	1.250.824		11,0	324.347		10,2	1.668.459		16,2
<b>Total Litoral Alicante</b>	1.751.561		6,0	8.091.672		10,3	704.221		0,4	3.240.511		1,3	1.047.340		10,1	4.851.161		17,3
<b>Interior Alicante</b>	68.865		9,0	344.450		13,6	42.929		14,0	214.746		10,8	25.936		1,7	129.704		18,6
<b>PROVINCIA ALICANTE</b>	1.820.427		6,1	8.436.121		10,5	747.150		1,1	3.455.257		1,8	1.073.276		9,9	4.980.865		17,4
<b>Litoral Castellón</b>	400.288		8,8	1.262.908		4,6	343.072		8,1	1.012.731		7,1	57.216		13,4	250.177		-4,4
<b>Interior Castellón</b>	30.771		15,5	144.718		11,9	27.336		13,2	125.941		9,3	3.435		38,0	18.777		33,2
<b>PROVINCIA CASTELLÓN</b>	431.059		9,3	1.407.626		5,3	370.408		8,5	1.138.672		7,3	60.651		14,5	268.954		-2,4
<b>València ciudad</b>	439.466		3,3	2.472.208		10,7	142.667		-6,2	825.634		-6,8	296.799		8,7	1.646.574		22,1
<b>Litoral Valencia sin ciudad</b>	266.722		7,5	976.239		5,0	220.099		4,6	732.476		-0,5	46.623		23,6	243.763		26,2
<b>Interior Valencia</b>	149.618		-0,5	788.868		4,0	108.092		-0,9	551.678		7,6	41.526		0,8	237.190		-3,4
<b>PROVINCIA VALENCIA</b>	855.805		3,9	4.237.315		8,0	470.858		-0,2	2.109.788		-1,2	384.948		9,3	2.127.527		19,0
<b>COMUNITAT VALENCIANA</b>	3.107.291		5,9	14.081.063		9,2	1.588.416		2,3	6.703.717		1,7	1.518.875		9,9	7.377.346		17,0

**Plazas abiertas y grado de ocupación en establecimientos hoteleros y evolución por zonas**

<b>JUNIO 2024</b>	<b>Grado ocupación plazas</b>	<b>% variación</b>	<b>Plazas abiertas</b>	<b>% variación</b>	<b>Grado ocupación habitaciones</b>	<b>% variación</b>	<b>Grado ocupación fin de semana</b>	<b>% variación</b>
<b>Benidorm</b>	78,33	4,2	45.452	1,4	85,01	3,5	82,84	2,7
<b>Litoral Alicante sin Benidorm</b>	66,10	7,1	29.970	-0,6	76,90	7,0	74,56	5,0
<b>Total Litoral Alicante</b>	73,86	5,5	75.422	0,6	82,09	5,2	79,89	3,7
<b>Interior Alicante</b>	37,90	9,7	5.247	-1,3	45,22	3,5	49,69	1,9
<b>PROVINCIA ALICANTE</b>	71,88	5,8	80.669	0,5	80,05	5,3	78,33	3,7
<b>Litoral Castellón</b>	54,93	5,8	22.907	2,2	61,25	2,0	66,46	1,8
<b>Interior Castellón</b>	35,12	9,9	2.967	9,4	40,79	10,5	48,45	4,5
<b>PROVINCIA CASTELLÓN</b>	52,55	5,5	25.874	2,9	58,40	1,7	64,22	1,3
<b>València ciudad</b>	71,51	-1,0	20.181	4,3	86,14	-1,4	78,67	-0,5
<b>Litoral Valencia sin ciudad</b>	69,68	8,6	12.282	2,3	73,66	9,3	79,52	9,8
<b>Interior Valencia</b>	54,54	-2,6	9.468	6,3	67,19	-4,5	63,07	-9,6
<b>PROVINCIA VALENCIA</b>	66,71	0,6	41.931	4,1	77,80	0,3	75,06	0,0
<b>COMUNITAT VALENCIANA</b>	67,05	4,2	148.473	1,9	75,85	3,2	74,95	2,3