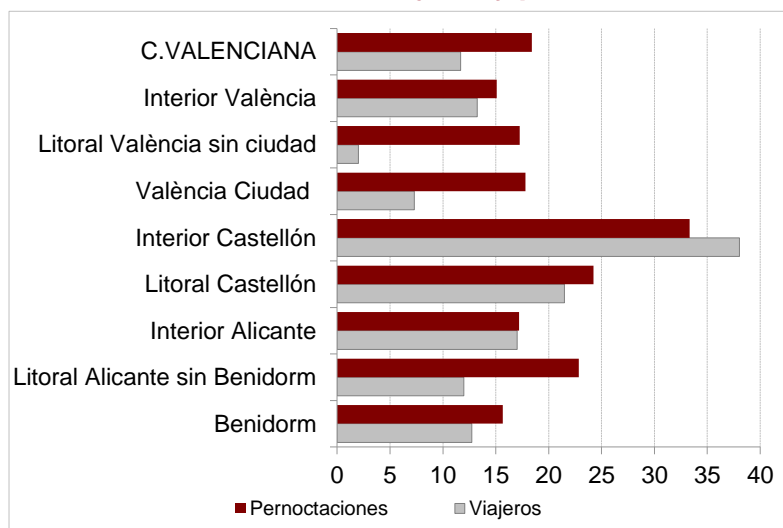


ENCUESTA DE OCUPACIÓN HOTELERA POR ZONAS TURÍSTICAS COMUNITAT VALENCIANA. MARZO 2024

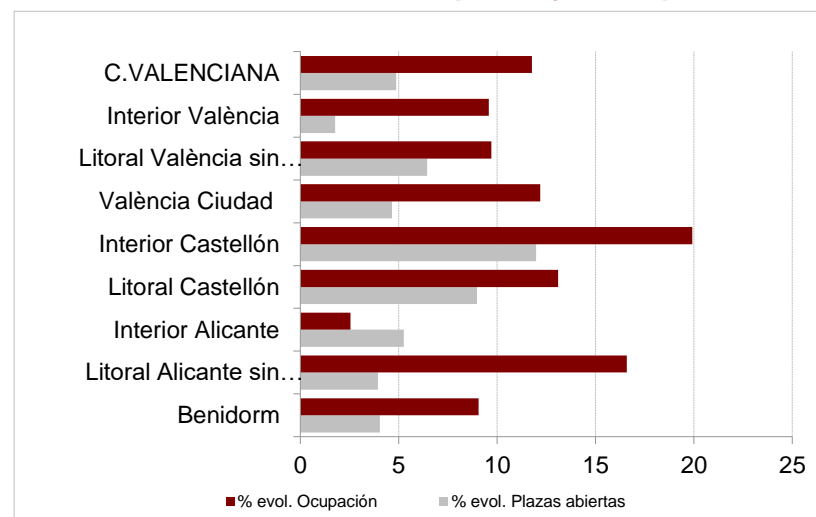
Fuente: elaborado por el Área de Competitividad Turística (Turisme Comunitat Valenciana) a partir de la encuesta EOH del INE

MARZO

Evolución % de viajeros y pernoctaciones

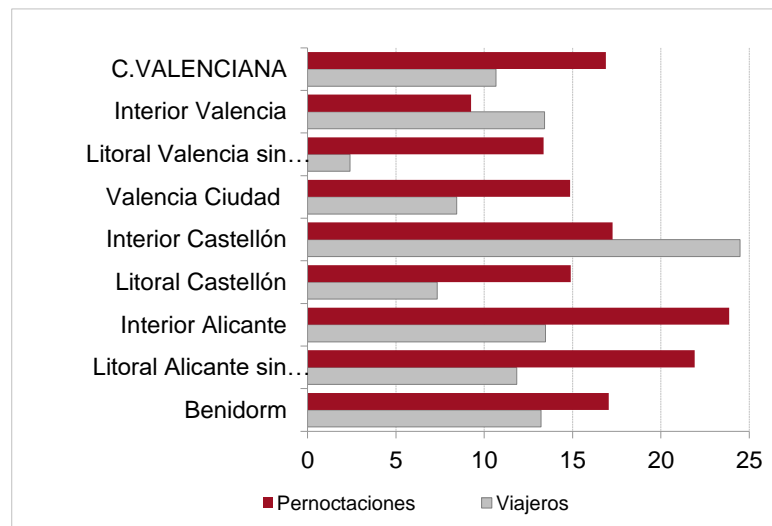


Evolución % de las plazas y la ocupación



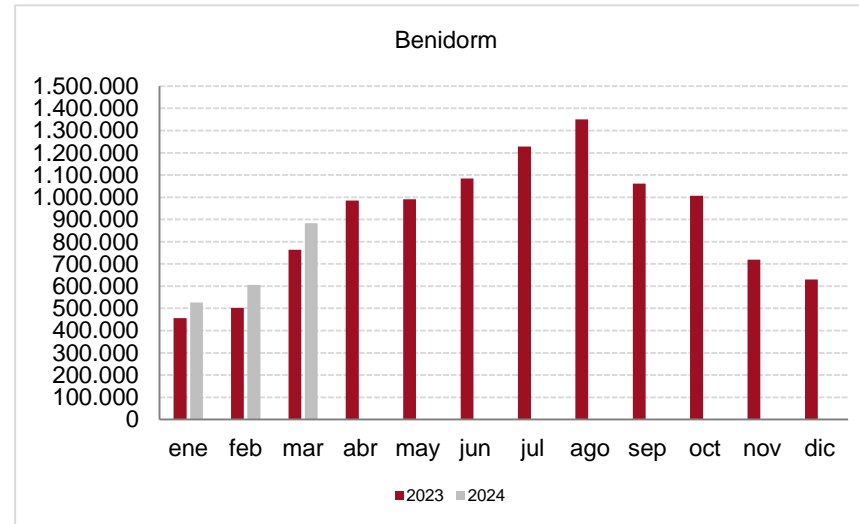
ACUMULADO ENERO-MARZO

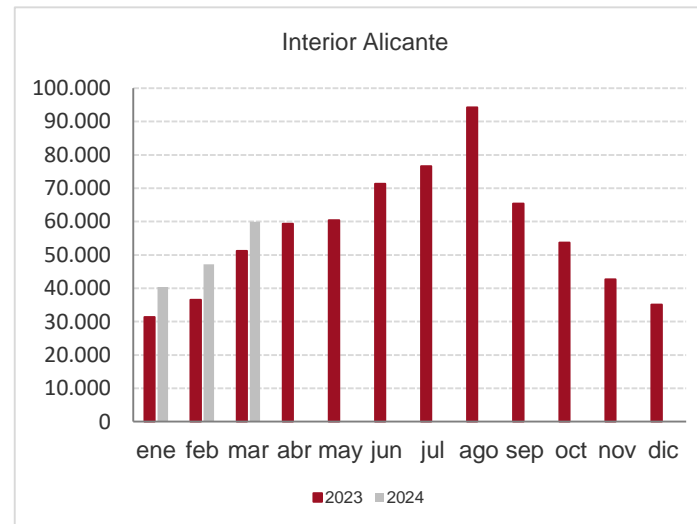
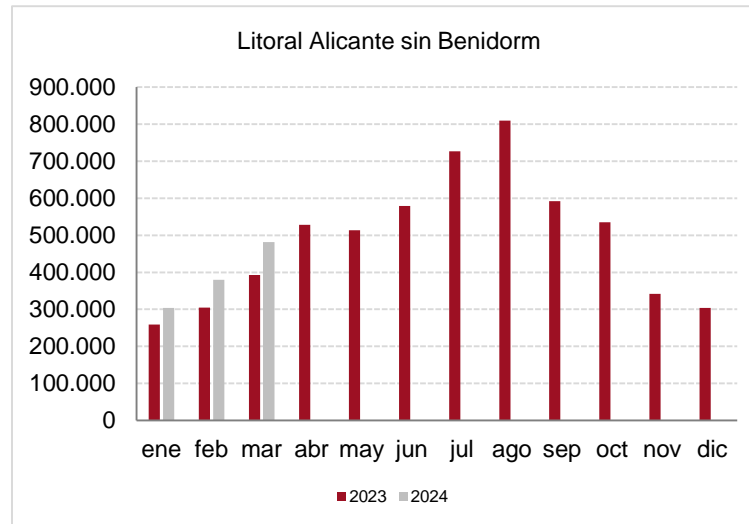
Evolución % acumulada de viajeros y pernoctaciones

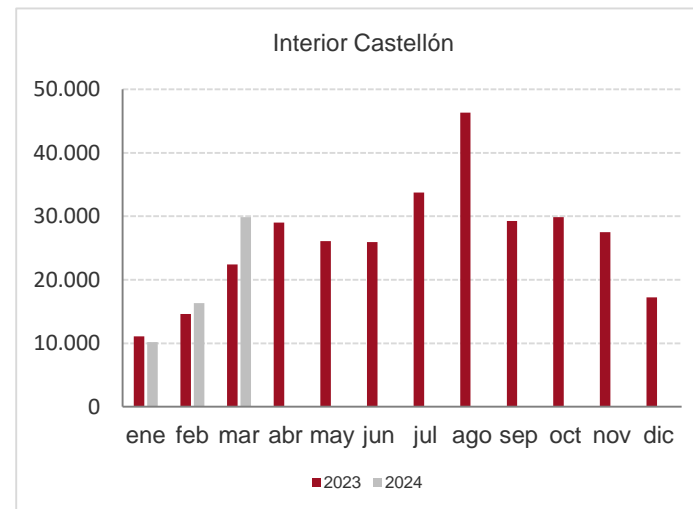
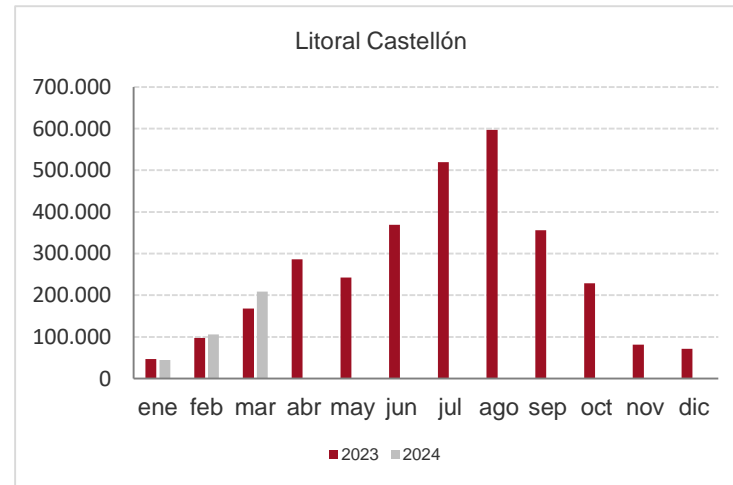


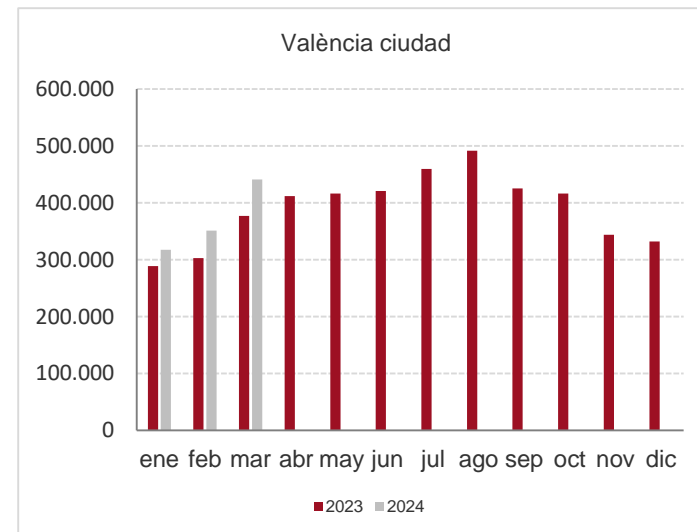
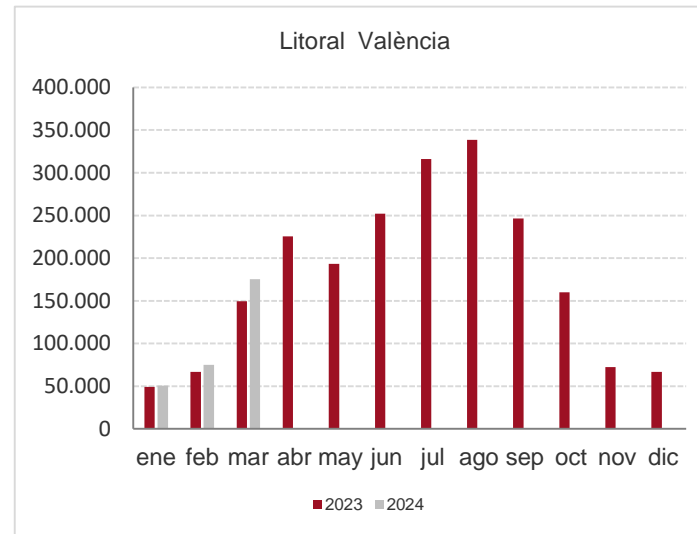
Pernoctaciones 2023-2024 por zona turística

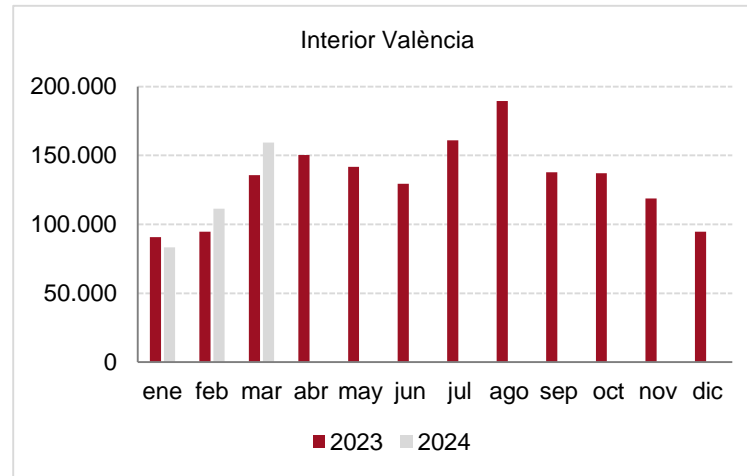
Fuente: Elaboración propia a partir del INE











Acumulado de pernoctaciones de los principales mercados nacionales, según provincia de destino

Pernoctaciones Acumulado marzo	Alicante	% variación acumulado	Castellón	% variación acumulado	València	% variación acumulado	Comunitat Valenciana	% variación acumulado
Madrid	294.382	5,4	38.233	-8,06	245.831	6,5	578.445	4,8
Comunitat Valenciana	426.061	20,1	116.209	30,36	183.227	-1,4	725.497	15,2
Cataluña	119.204	9,7	63.290	25,29	118.117	18,4	300.611	16,1
Castilla - la Mancha	61.217	-9,7	9.466	23,93	39.196	11,1	109.880	-0,8
Aragón	35.613	22,7	18.834	35,58	23.451	-12,0	77.899	12,0
Andalucía	102.144	-6,7	17.394	-19,90	101.047	-6,7	220.585	-7,9
País Vasco	77.936	20,9	9.157	-19,24	22.845	12,8	109.938	14,4
Murcia	36.710	-4,1	5.033	-5,86	35.211	25,0	76.953	7,2
Castilla y León	97.283	62,9	7.769	12,02	26.642	-15,9	131.694	33,9

Acumulado de pernoctaciones de los principales mercados extranjeros, según provincia de destino

Pernoctaciones Acumulado marzo	Alicante	% variación acumulado	Castellón	% variación acumulado	València	% variación acumulado	Comunitat Valenciana	% variación acumulado
Reino Unido	1.060.515	29,5	5.888	52,5	64.342	9,4	1.130.745	28,3
Bélgica	138.774	6,4	3.791	-6,7	32.401	30,9	174.967	9,9
Francia	51.378	6,2	18.761	35,8	61.032	20,2	131.170	16,1
P. Bajos	118.357	21,2	3.867	27,8	84.142	27,3	206.365	23,8
Italia	32.057	26,4	7.129	12,7	131.870	23,0	171.056	23,1
P. Nórdicos	118.355	-1,9					142.038	1,9
Portugal	8.944	33,5	2.349	-12,8	20.675	24,2	31.968	22,8
Alemania	47.648	27,3	9.978	22,8	80.881	47,8	138.508	38,1
Rusia	5.216	-22,9	588	22,8	6.802	-21,15	12.605	-20,6

Número de viajeros en establecimientos hoteleros y evolución por zonas

MARZO	VIAJEROS TOTALES				VIAJEROS ESPAÑOLES				VIAJEROS EXTRANJEROS			
	2024	Mensual	% var.	Acumulado	% var.	Mensual	% var.	Acumulado	% var.	Mensual	% var.	Acumulado
Benidorm	188.847	12,7	423.515	13,2	91.596	3,8	218.115	2,7	97.251	22,6	205.400	27,1
Litoral Alicante sin Benidorm	173.309	12,0	436.452	11,8	91.094	8,5	226.127	7,6	82.215	16,1	210.325	16,8
Total Litoral Alicante	362.156	12,4	859.967	12,5	182.690	6,1	444.242	5,1	179.466	19,6	415.725	21,7
Interior Alicante	23.598	17,0	58.506	13,5	16.804	10,5	41.340	5,8	6.794	36,8	17.166	37,4
PROVINCIA ALICANTE	385.753	12,6	918.471	12,6	199.494	6,5	485.582	5,2	186.260	20,1	432.891	22,2
Litoral Castellón	73.173	21,5	136.120	7,3	56.420	16,6	101.652	3,2	16.753	41,6	34.468	21,8
Interior Castellón	16.413	38,0	35.634	24,5	14.083	28,8	31.092	19,6	2.330	143,7	4.542	73,3
PROVINCIA CASTELLÓN	89.586	24,2	171.754	10,5	70.503	18,8	132.744	6,6	19.083	49,2	39.010	26,2
València ciudad	185.365	7,3	498.717	8,4	90.371	-2,8	249.098	-3,8	94.994	19,1	249.619	24,3
Litoral València sin ciudad	63.006	2,0	120.757	2,4	48.938	-2,5	93.133	3,4	14.068	21,5	27.624	-0,9
Interior València	79.823	13,2	196.857	13,4	50.291	7,4	127.227	14,2	29.532	24,8	69.630	12,0
PROVINCIA VALÈNCIA	328.195	7,6	816.331	8,6	189.600	-0,2	469.458	1,9	138.594	20,5	346.873	19,3
COMUNITAT VALENCIANA	803.534	11,7	1.906.557	10,7	459.597	5,2	1.087.784	3,9	343.937	21,6	818.773	21,1

Número de pernoctaciones en establecimientos hoteleros i evolució per zones

MARZO	VIAJEROS TOTALES				VIAJEROS ESPAÑOLES				VIAJEROS EXTRANJEROS			
	2024	Mensual	% var.	Acumulado	2024	Mensual	% var.	Acumulado	2024	Mensual	% var.	Acumulado
Benidorm	882.770	15,7	2.014.737	17,0	366.459	2,2	861.119	5,8	516.311	27,5	1.153.618	27,1
Litoral Alicante sin Benidorm	481.890	22,8	1.165.872	21,9	205.993	29,7	485.847	28,0	275.897	18,2	680.025	17,9
Total Litoral Alicante	1.364.660	18,1	3.180.609	18,8	572.452	10,7	1.346.966	12,9	792.208	24,1	1.833.643	23,5
Interior Alicante	59.964	17,2	147.495	23,9	38.265	13,5	92.038	15,2	21.699	24,3	55.457	41,6
PROVINCIA ALICANTE	1.424.624	18,1	3.328.103	19,0	610.717	10,8	1.439.004	13,0	813.907	24,1	1.889.100	24,0
Litoral Castellón	208.747	24,3	358.676	14,9	166.679	20,3	271.997	14,1	42.068	43,1	86.679	17,6
Interior Castellón	29.860	33,3	56.378	17,3	25.222	24,1	47.911	13,8	4.638	124,3	8.467	41,5
PROVINCIA CASTELLÓN	238.607	25,3	415.054	15,2	191.901	20,8	319.908	14,0	46.706	48,4	95.146	19,4
València ciudad	444.141	17,8	1.112.403	14,9	168.839	1,3	434.402	-1,9	275.302	30,9	678.001	28,9
Litoral València sin ciudad	175.277	17,3	300.901	13,4	136.716	11,1	225.306	11,8	38.561	46,2	75.595	18,2
Interior València	156.300	15,1	350.939	9,3	96.694	6,7	231.280	10,7	59.606	31,9	119.659	6,6
PROVINCIA VALÈNCIA	775.717	17,1	1.764.243	13,5	402.249	5,7	890.988	4,5	373.469	32,5	873.255	24,4
COMUNITAT VALENCIANA	2.438.948	18,4	5.507.400	16,9	1.204.867	10,5	2.649.900	10,1	1.234.081	27,3	2.857.500	23,9

Plazas abiertas y grado de ocupación en establecimientos hoteleros y evolución por zonas

MARZO 2024	Grado ocupación plazas	% variación	Plazas abiertas	% variación	Grado ocupación habitaciones	% variación	Grado ocupación Fin de semana	% variación
Benidorm	64,18	9,1	43.229	4,0	70,84	7,1	71,08	5,2
Litoral Alicante sin Benidorm	54,95	16,6	27.606	3,9	65,81	11,2	63,91	9,1
Total Litoral Alicante	60,79	11,8	70.835	4,0	68,97	8,8	68,69	6,9
Interior Alicante	34,99	2,6	4.666	5,3	44,62	3,2	44,36	21,7
PROVINCIA ALICANTE	59,57	11,8	75.501	4,1	67,84	8,9	67,59	7,7
Litoral Castellón	45,17	13,1	14.733	9,0	53,02	5,1	53,06	5,9
Interior Castellón	34,74	19,9	2.787	12,0	39,38	8,8	49,89	20,4
PROVINCIA CASTELLÓN	43,41	13,6	17.520	9,4	50,41	4,7	52,38	7,4
València ciudad	69,73	12,2	20.208	4,7	81,34	8,2	76,26	4,6
Litoral València sin ciudad	51,52	9,7	10.776	6,4	55,64	4,7	57,32	-7,2
Interior València	53,90	9,6	9.145	1,8	64,64	-0,3	67,01	10,0
PROVINCIA VALÈNCIA	61,44	11,8	40.129	4,4	71,33	7,1	69,27	3,3
COMUNITAT VALENCIANA	58,01	11,8	133.150	4,9	66,73	7,7	66,09	6,1