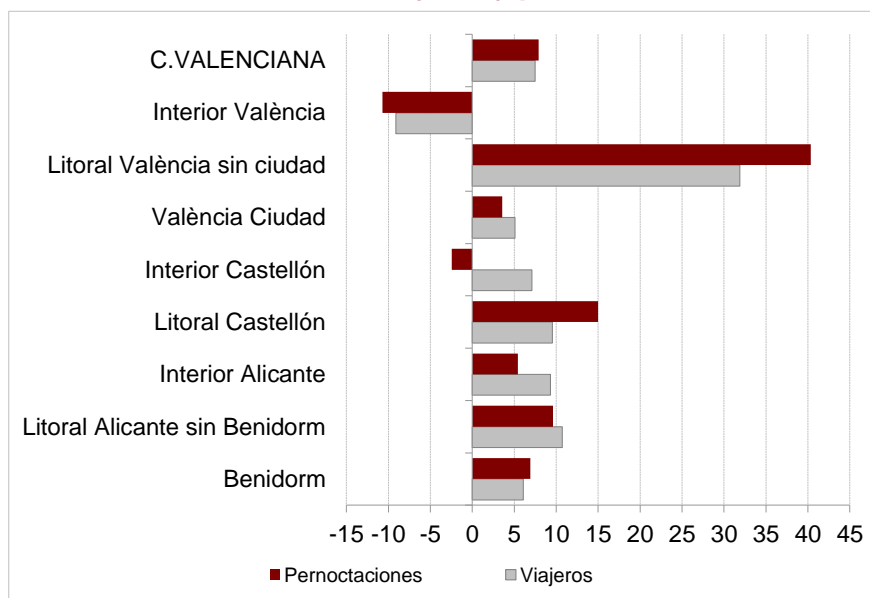


## ENCUESTA DE OCUPACIÓN HOTELERA POR ZONAS TURÍSTICAS COMUNITAT VALENCIANA. OCTUBRE 2023

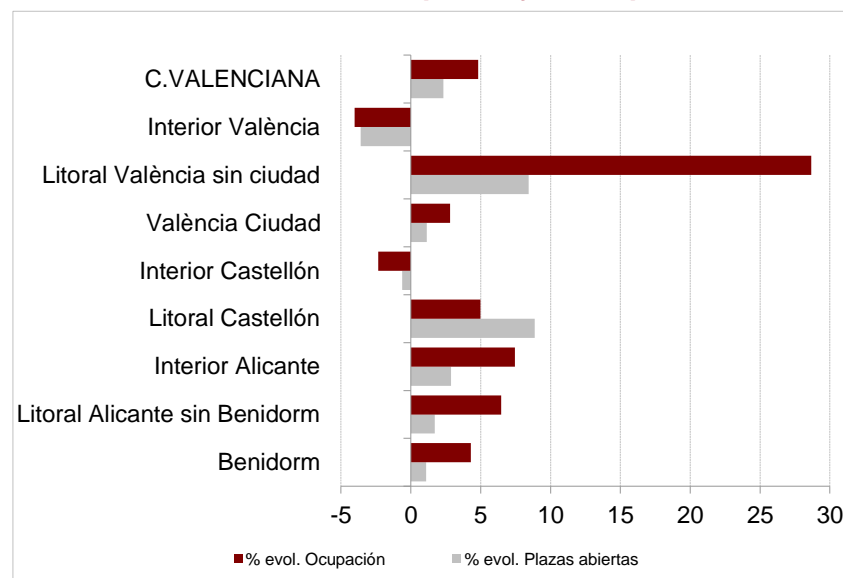
Fuente: elaborado por el Área de Competitividad Turística (Turisme Comunitat Valenciana) a partir de la encuesta EOH del INE

### OCTUBRE

**Evolución % de viajeros y pernoctaciones**

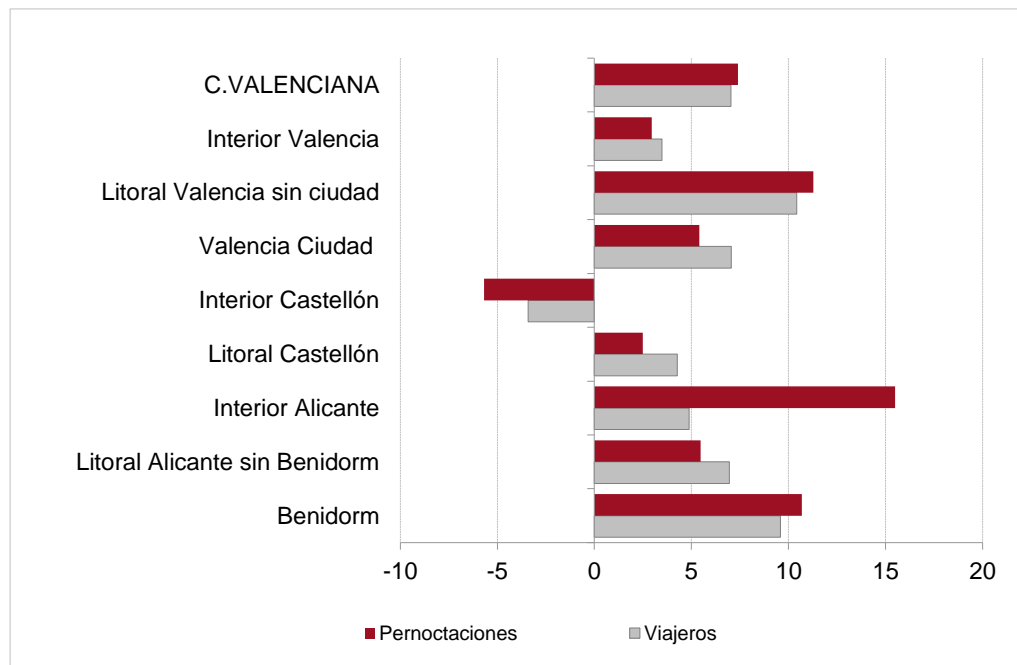


**Evolución % de las plazas y la ocupación**



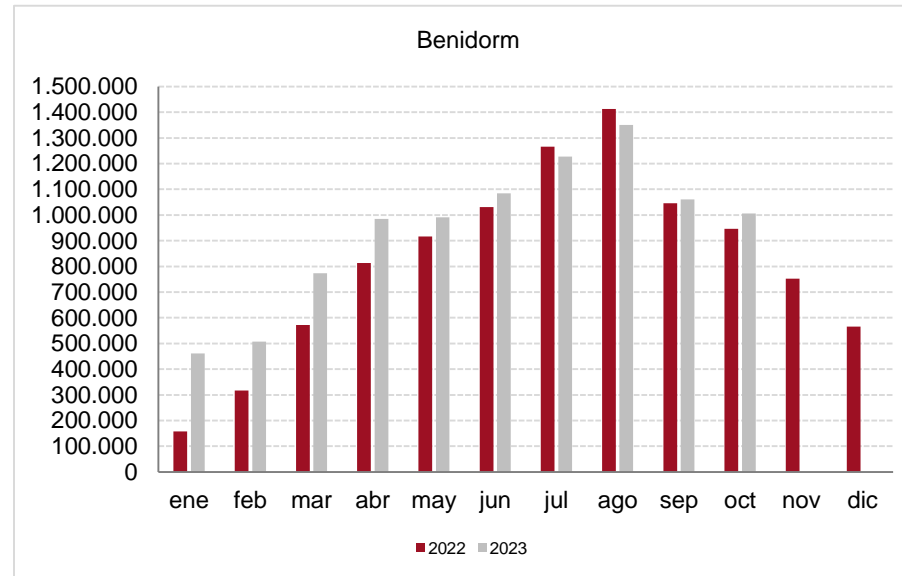
### ACUMULADO ENERO-OCTUBRE

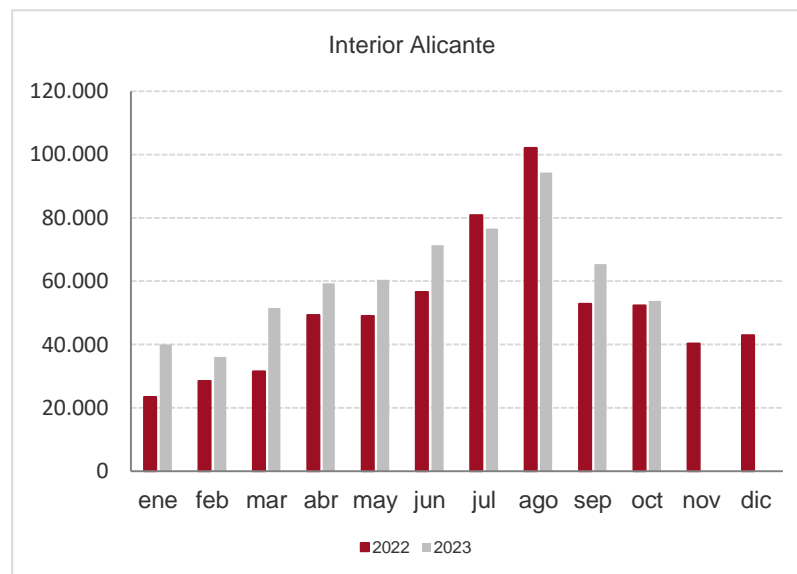
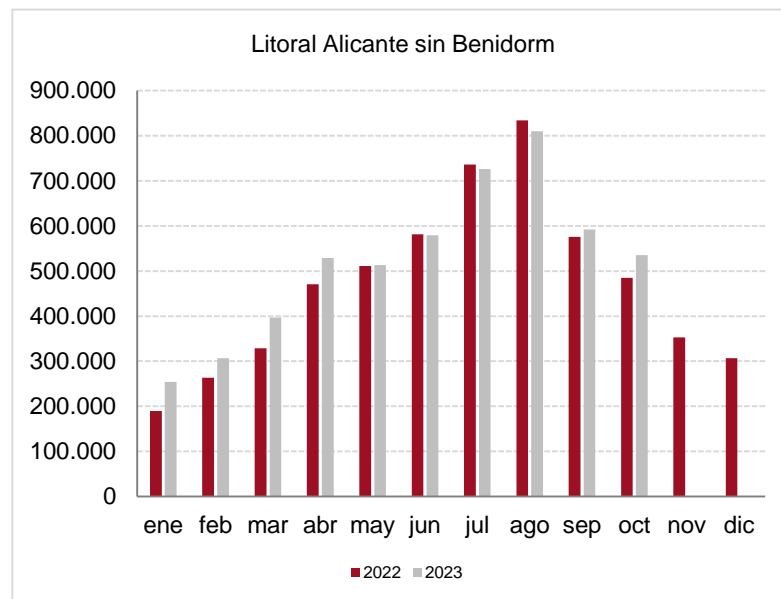
Evolución % acumulada de viajeros y pernoctaciones

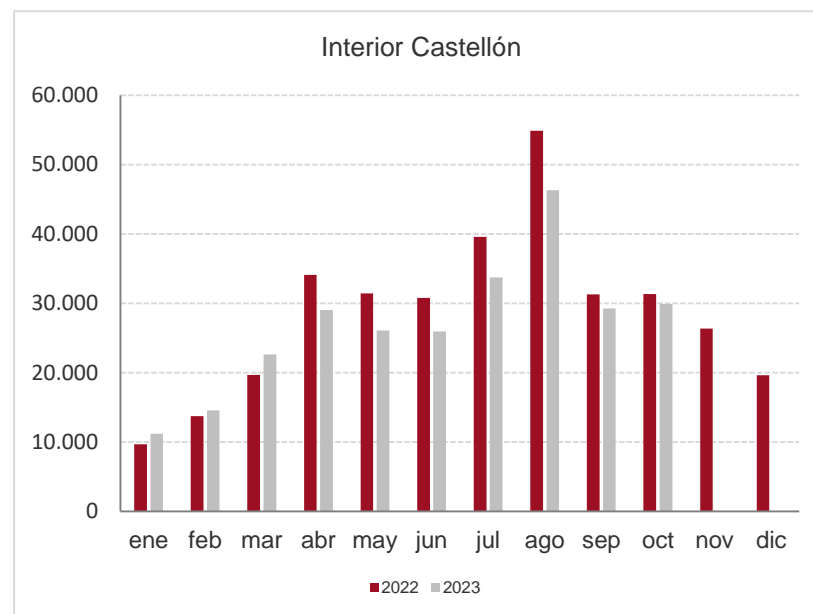
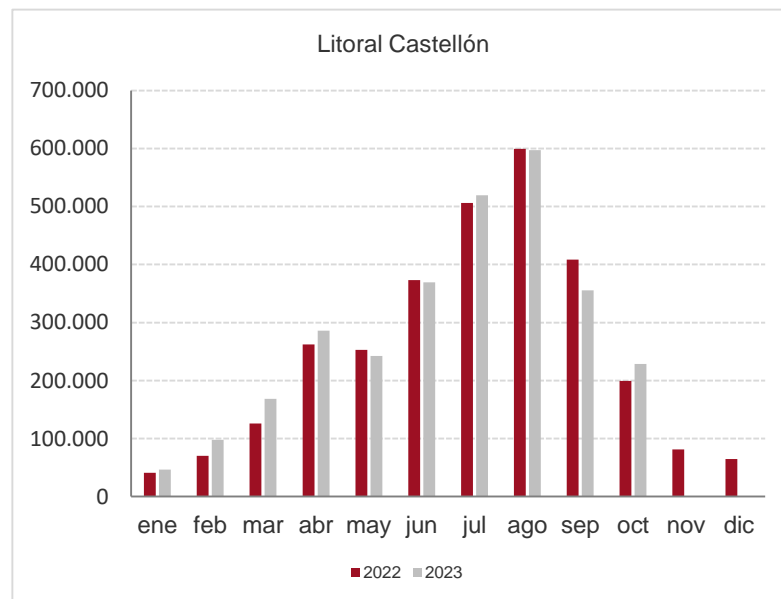


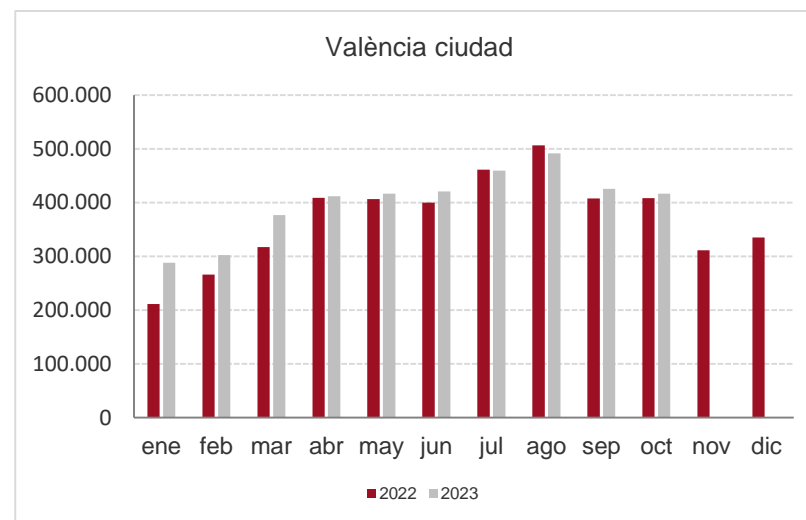
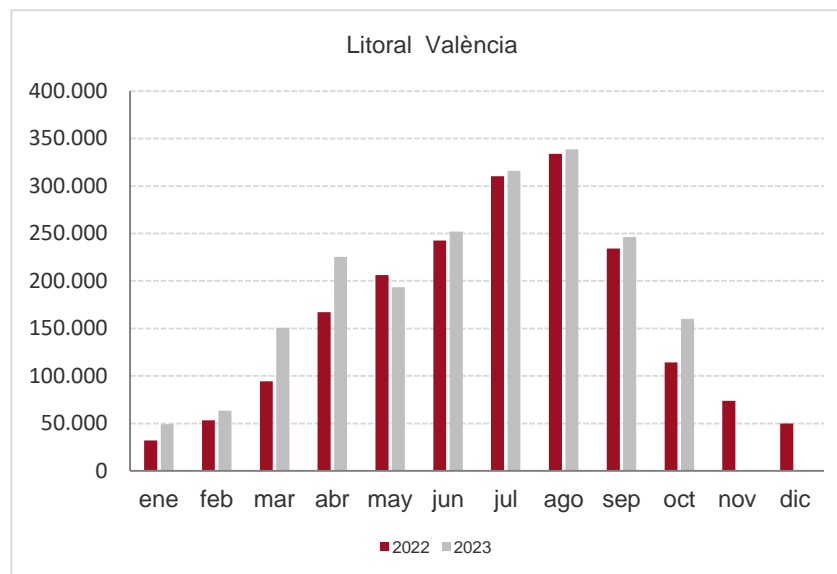
### Pernoctaciones 2022-2023 por zona turística

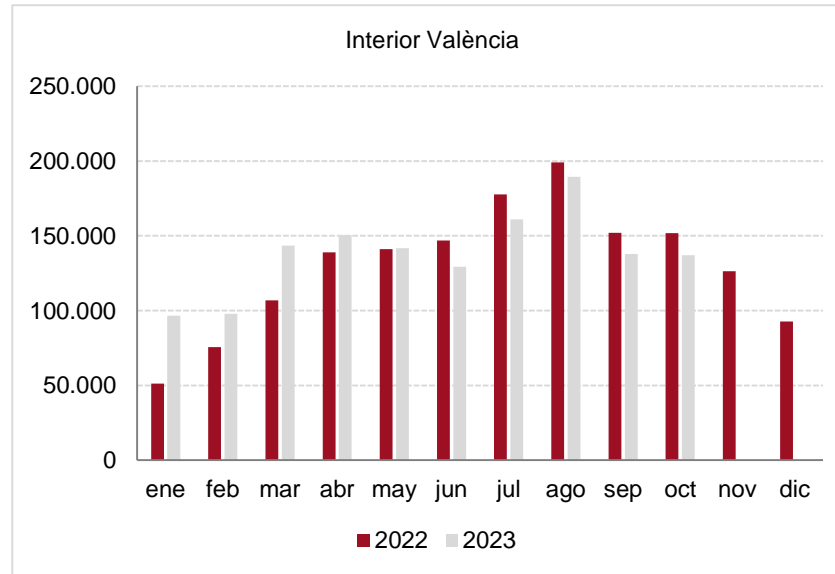
Fuente: Elaboración propia a partir del INE











**Acumulado de pernoctaciones de los principales mercados nacionales, según provincia de destino**

Pernoctaciones Acumulado OCTUBRE	Alicante	% variación acumulado	Castellón	% variación acumulado	València	% variación acumulado	Comunitat Valenciana	% variación acumulado
Madrid	1.818.759	-10,7	690.543	11,73	1.286.339	13,5	3.795.641	0,2
Comunitat Valenciana	1.667.029	-1,4	593.563	-19,28	721.339	-6,9	2.981.930	-6,8
Cataluña	342.668	0,3	329.078	3,78	362.589	-7,1	1.034.335	-1,4
Castilla - La Mancha	519.316	0,4	163.722	7,08	254.860	3,3	937.898	2,3
Aragón	129.899	-4,8	190.666	6,98	111.657	-3,9	432.221	0,3
Andalucía	401.289	19,5	79.718	8,80	385.665	6,2	866.672	12,2
País Vasco	346.055	3,7	108.751	-0,93	114.752	-10,7	569.558	-0,4
Murcia	196.006	-4,9	35.507	0,10	102.533	-2,7	334.046	-3,7
Castilla y León	537.117	7,7	157.738	-2,47	211.950	21,3	906.804	8,6

**Acumulado de pernoctaciones de los principales mercados extranjeros, según provincia de destino**

Pernoctaciones Acumulado OCTUBRE	Alicante	% variación acumulado	Castellón	% variación acumulado	València	% variación acumulado	Comunitat Valenciana	% variación acumulado
Reino Unido	4.651.911	19,5	33.039	3,8	286.950	18,2	4.971.899	19,3
Bélgica	479.217	10,7	18.824	-14,6	126.440	-15,8	624.479	3,2
Francia	316.431	-1,0	143.619	0,3	279.996	-0,2	740.047	-0,5
P. Bajos	394.020	10,0	31.322	11,4	373.824	-6,1	799.166	1,9
Italia	193.985	26,0	29.994	-7,4	465.221	19,5	689.203	19,7
P. Nórdicos	472.137	14,1					558.424	11,4
Portugal	402.723	22,7	63.569	101,9	115.029	48,6	581.321	33,0
Alemania	207.244	32,8	41.485	19,5	274.919	12,5	523.644	20,3
Rusia	31.198	1,4	2.480	12,2	26.493	13,47	60.169	6,8



Número de viajeros en establecimientos hoteleros y evolución por zonas

OCTUBRE	VIATGERS TOTALS				VIATGERS ESPANYOLS				VIATGERS ESTRANGERS			
	2023	Mensual	% var.	Acumulado	% var.	Mensual	% var.	Acumulado	% var.	Mensual	% var.	Acumulado
Benidorm	189.194	6,1	1.952.867	9,6	73.574	-13,4	936.368	5,3	115.620	23,7	1.016.499	13,9
Litoral Alicante sin Benidorm	191.677	10,7	1.839.870	7,0	94.788	9,9	1.004.648	-2,6	96.889	11,5	835.222	21,3
<b>Total Litoral Alicante</b>	<b>380.871</b>	<b>8,4</b>	<b>3.792.737</b>	<b>8,3</b>	<b>168.362</b>	<b>-1,6</b>	<b>1.941.016</b>	<b>1,1</b>	<b>212.509</b>	<b>17,8</b>	<b>1.851.721</b>	<b>17,1</b>
Interior Alicante	24.056	9,3	246.322	4,9	16.343	9,1	167.439	0,9	7.713	9,8	78.883	14,5
<b>PROVINCIA ALICANTE</b>	<b>404.927</b>	<b>8,4</b>	<b>4.039.059</b>	<b>8,2</b>	<b>184.705</b>	<b>-0,8</b>	<b>2.108.455</b>	<b>1,1</b>	<b>220.222</b>	<b>17,5</b>	<b>1.930.604</b>	<b>17,0</b>
Litoral Castellón	80.853	9,5	921.707	4,3	58.363	5,0	732.591	2,5	22.490	23,5	189.116	11,9
Interior Castellón	16.147	7,1	146.689	-3,4	13.446	-3,3	128.583	-5,1	2.701	129,5	18.106	10,6
<b>PROVINCIA CASTELLÓN</b>	<b>97.001</b>	<b>9,1</b>	<b>1.068.396</b>	<b>3,2</b>	<b>71.809</b>	<b>3,3</b>	<b>861.174</b>	<b>1,3</b>	<b>25.191</b>	<b>29,9</b>	<b>207.222</b>	<b>11,7</b>
València ciudad	187.385	5,1	1.751.874	7,1	79.785	1,2	802.245	1,6	107.600	8,2	949.629	12,1
Litoral València sin ciudad	65.583	31,9	654.407	10,4	44.548	23,6	509.883	6,6	21.035	53,9	144.524	26,5
Interior València	69.974	-9,1	716.454	3,5	45.491	-10,3	458.699	-2,2	24.483	-6,7	257.755	15,4
<b>PROVINCIA VALÈNCIA</b>	<b>322.943</b>	<b>5,9</b>	<b>3.122.735</b>	<b>7,0</b>	<b>169.824</b>	<b>2,5</b>	<b>1.770.827</b>	<b>2,1</b>	<b>153.118</b>	<b>9,9</b>	<b>1.351.908</b>	<b>14,1</b>
<b>COMUNITAT VALENCIANA</b>	<b>824.870</b>	<b>7,5</b>	<b>8.230.192</b>	<b>7,0</b>	<b>426.338</b>	<b>1,2</b>	<b>4.740.454</b>	<b>1,5</b>	<b>398.532</b>	<b>15,1</b>	<b>3.489.736</b>	<b>15,5</b>

Número de pernoctaciones en establecimientos hoteleros y evolución per zonas

OCTUBRE	PERNOCTACIONES TOTALES				PERNOCTACIONES ESPAÑÓLES				PERNOCTACIONES EXTRANJEROS									
	2023	Mensual	% var.	Acumulado	% var.	Mensual	% var.	Acumulado	% var.	Mensual	% var.	Acumulado	% var.					
<b>Benidorm</b>	1.006.516		6,9	9.448.149		10,7	365.312		-11,7	3.985.997		5,6	641.204		21,5	5.462.152		14,7
<b>Litoral Alicante sin Benidorm</b>	534.976		9,6	5.241.704		5,5	188.043		0,7	2.418.864		-10,2	346.933		15,2	2.822.840		24,0
<b>Total Litoral Alicante</b>	1.541.492		7,8	14.689.853		8,8	553.355		-7,8	6.404.861		-1,0	988.137		19,2	8.284.992		17,7
<b>Interior Alicante</b>	53.742		5,4	608.798		15,5	31.475		8,2	353.108		7,7	22.267		1,8	255.690		28,3
<b>PROVINCIA ALICANTE</b>	1.595.234		7,8	15.298.653		9,1	584.830		-7,1	6.757.969		-0,5	1.010.404		18,8	8.540.682		18,0
<b>Litoral Castellón</b>	228.397		15,0	2.911.475		2,5	159.784		10,7	2.364.704		0,9	68.613		26,4	546.771		10,2
<b>Interior Castellón</b>	29.881		-2,5	268.575		-5,7	25.686		-9,9	237.178		-5,9	4.195		98,2	31.397		-3,9
<b>PROVINCIA CASTELLÓN</b>	258.278		12,7	3.180.051		1,8	185.470		7,3	2.601.882		0,2	72.808		29,0	578.168		9,4
<b>València ciudad</b>	416.481		3,6	4.008.424		5,4	139.824		-2,0	1.427.169		-1,7	276.657		6,7	2.581.255		9,8
<b>Litoral València sin ciudad</b>	159.886		40,4	1.994.683		11,3	101.533		38,0	1.582.227		10,8	58.353		44,6	412.456		13,2
<b>Interior València</b>	137.000		-10,7	1.384.616		3,0	92.083		-11,3	921.434		-1,1	44.917		-9,6	463.182		12,1
<b>PROVINCIA VALÈNCIA</b>	713.367		6,6	7.387.723		6,5	333.440		4,2	3.930.830		3,2	379.927		8,7	3.456.893		10,5
<b>COMUNITAT VALENCIANA</b>	2.566.878		7,9	25.866.427		7,4	1.103.740		-1,7	13.290.683		0,7	1.463.138		16,4	12.575.745		15,4

**Plazas abiertas y grado de ocupación en establecimientos hoteleros y evolución por zonas**

<b>OCTUBRE 2023</b>	<b>Grado ocupación plazas</b>	<b>% variación</b>	<b>Plazas abiertas</b>	<b>% variación</b>	<b>Grado ocupación habitaciones</b>	<b>% variación</b>	<b>Grado ocupación fin de semana</b>	<b>% variación</b>
Benidorm	70,32	4,3	44.491	1,1	78,31	5,2	73,72	2,7
Litoral Alicante sin Benidorm	58,60	6,5	28.969	1,7	72,28	7,8	71,86	11,6
<b>Total Litoral Alicante</b>	<b>65,76</b>	<b>5,3</b>	<b>73.460</b>	<b>1,3</b>	<b>76,02</b>	<b>6,1</b>	<b>73,01</b>	<b>6,1</b>
Interior Alicante	32,51	7,4	4.880	2,9	42,05	11,7	41,21	-5,8
<b>PROVINCIA ALICANTE</b>	<b>63,89</b>	<b>5,2</b>	<b>78.340</b>	<b>1,4</b>	<b>74,08</b>	<b>6,1</b>	<b>71,30</b>	<b>5,5</b>
Litoral Castellón	44,89	5,0	16.206	8,9	54,42	3,0	54,95	9,6
Interior Castellón	35,05	-2,3	2.731	-0,6	39,32	-9,5	48,85	-1,8
<b>PROVINCIA CASTELLÓN</b>	<b>43,48</b>	<b>4,3</b>	<b>18.937</b>	<b>7,4</b>	<b>52,17</b>	<b>1,7</b>	<b>54,07</b>	<b>8,2</b>
València ciudad	69,82	2,8	18.932	1,2	86,06	3,5	80,47	5,1
Litoral València sin ciudad	50,37	28,7	10.043	8,4	56,11	26,7	65,44	15,6
Interior València	51,20	-4,0	8.761	-3,6	67,84	-1,9	63,87	-3,6
<b>PROVINCIA VALÈNCIA</b>	<b>60,11</b>	<b>4,9</b>	<b>37.736</b>	<b>1,8</b>	<b>73,69</b>	<b>5,4</b>	<b>72,13</b>	<b>4,6</b>
<b>COMUNITAT VALENCIANA</b>	<b>59,97</b>	<b>4,8</b>	<b>135.013</b>	<b>2,3</b>	<b>71,00</b>	<b>5,3</b>	<b>69,12</b>	<b>5,3</b>