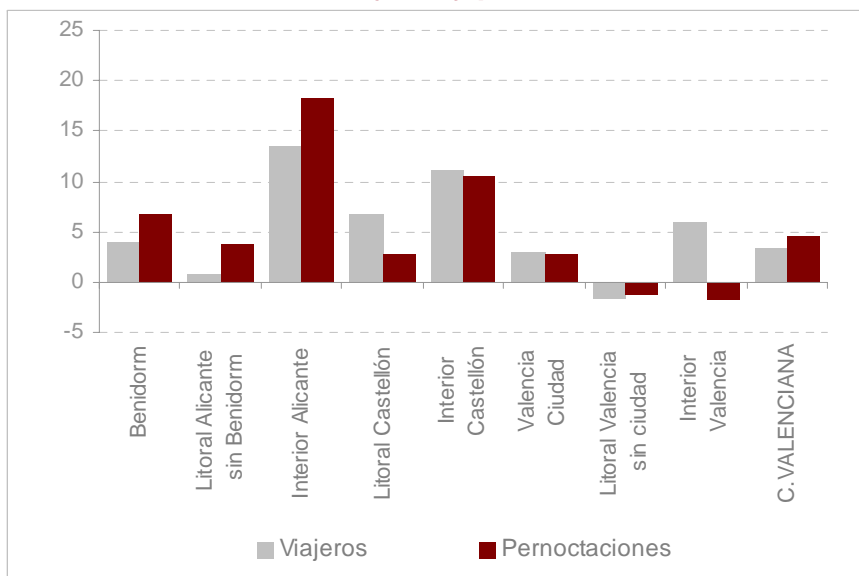


ENCUESTA DE OCUPACIÓN HOTELERA POR ZONAS TURÍSTICAS COMUNITAT VALENCIANA. ABRIL 2015

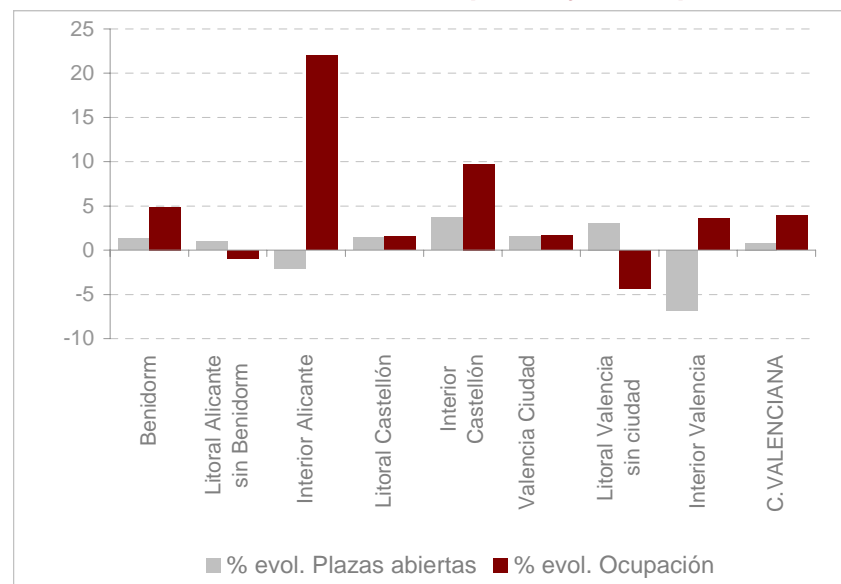
Fuente: elaborado por el Área de Fomento de la Competitividad Turística (Agència Valenciana del Turisme) a partir de la encuesta EOH del INE

ABRIL

Evolución % de viajeros y pernoctaciones

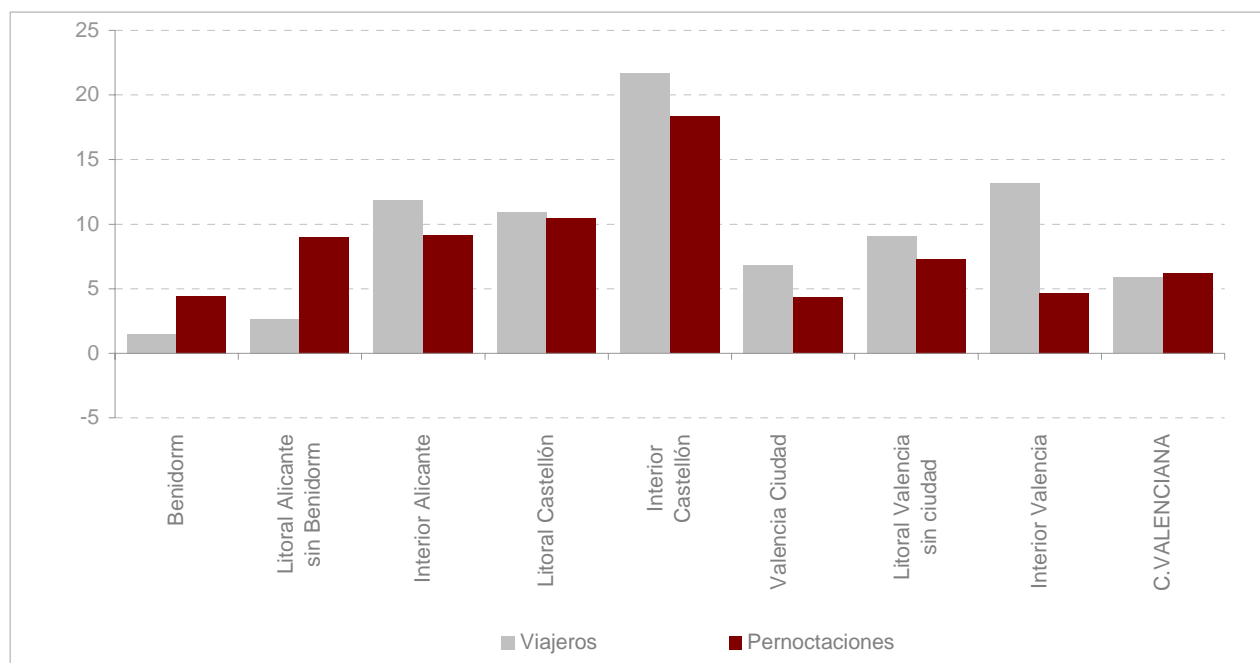


Evolución % de las plazas y la ocupación



ACUMULADO ENERO-ABRIL

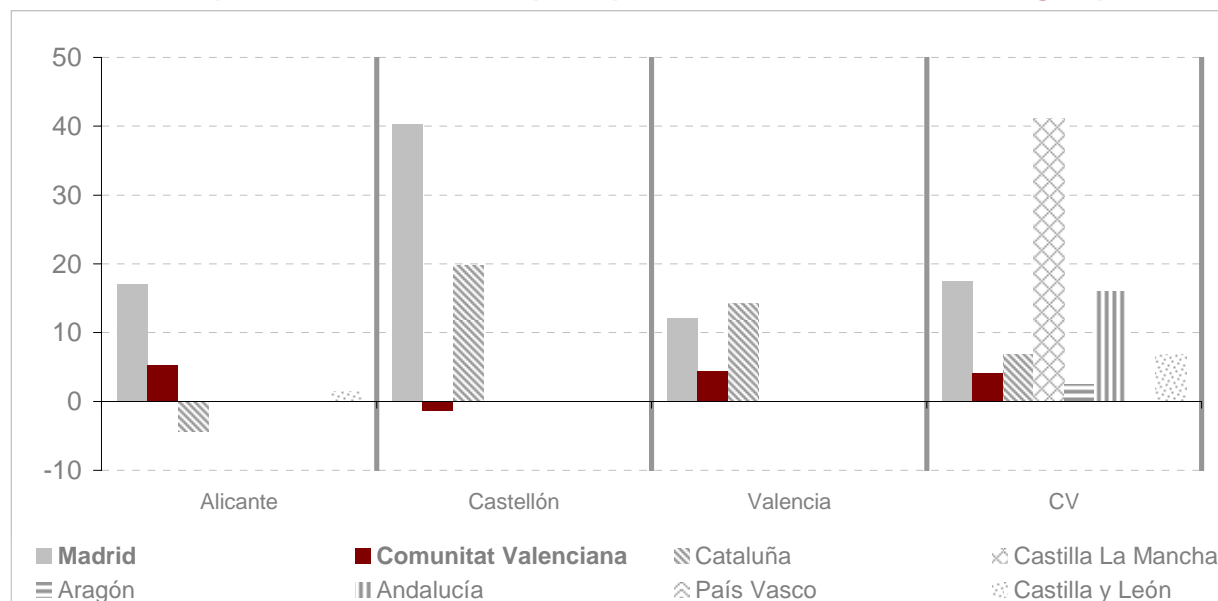
Evolución % acumulada de viajeros y pernoctaciones



PROVINCIA DE	ABRIL	ACUMULADO ENERO-ABRIL
ALICANTE	Incremento del emisor valenciano y del madrileño . Crecimiento del emisor británico y del belga .	Incremento del emisor valenciano y del madrileño . Crecimiento de los emisores británico y belga .
Benidorm	Incremento de viajeros (3,9%) y de pernoctaciones (6,8%). Crecen tanto las pernoctaciones de españoles como las de extranjeros . Crece el grado de ocupación por plazas (4,9%) y el número de plazas abiertas . Crecimiento del grado de ocupación en fin de semana .	Crecimiento de viajeros (1,5%) y de pernoctaciones (4,4%). Crecen las pernoctaciones de españoles y las de extranjeros . Periodo Semana Santa (agregado marzo-abril): incremento de pernoctaciones (2,4%). Crecen tanto los españoles (0,6%), como los españoles (4,5%)
Litoral de Alicante sin Benidorm	Crecimiento de viajeros (0,8%) y de pernoctaciones (3,7%). Crecen las pernoctaciones de españoles y disminuyen las de extranjeros . Descenso del grado de ocupación por plazas (-1%) y del número de plazas abiertas . Descenso del grado de ocupación en fin de semana .	Incremento de viajeros (2,7%) y pernoctaciones (9,0%) Crecen tanto las pernoctaciones de extranjeros y de españoles . Periodo marzo-abril : incremento de las pernoctaciones (7,1%), con aumento de españoles (6,8%) y de extranjeros (7,4%).
Interior	Crecimiento de viajeros (13,5%) y de pernoctaciones (18,2%). Crecimiento del grado de ocupación por plazas (22%) y descenso del número de plazas abiertas . Incremento del grado de ocupación en fin de semana .	Crecimiento de viajeros (11,9%) y pernoctaciones (9,2%). Crecen las pernoctaciones de españoles y descienden las de extranjeros . Periodo marzo-abril : crecimiento de pernoctaciones (3,2%). Crecimiento pernoctaciones españoles (6,3%) y leve disminución de extranjeros (0,8%).
PROVINCIA DE CASTELLÓN	Descenso del emisor valenciano y crecimiento del madrileño , y atalán . Crecimiento del emisor francés y del alemán .	Crecimiento de los emisores madrileño y atalán y descenso del valenciano . Incremento del emisor francés y del alemán .
Litoral	Crecimiento de viajeros (6,7%) y de pernoctaciones (2,7%). Crecen las pernoctaciones de españoles y disminuyen las de extranjeros . Crece el grado de ocupación por plazas y también el del fin de semana . Crecimiento del número de plazas abiertas .	Crecimiento de viajeros (10,9%) y pernoctaciones (10,5%). Crecen las pernoctaciones de españoles y las de extranjeros . Periodo marzo-abril : crecimiento de las pernoctaciones (5,9%), aumento de las de extranjeros (42,0%) y descenso de los españoles (-5,4%).
Interior	Crecimiento de viajeros y pernoctaciones . Incremento del grado de ocupación por plazas y del número de plazas abiertas . Crecimiento del grado de ocupación en fin de semana .	Crecimiento de viajeros (21,7%) y de pernoctaciones (18,3%). Crecen tanto las pernoctaciones de españoles , como las de extranjeros . Periodo marzo-abril : crecimiento pernoctaciones (7,5%)

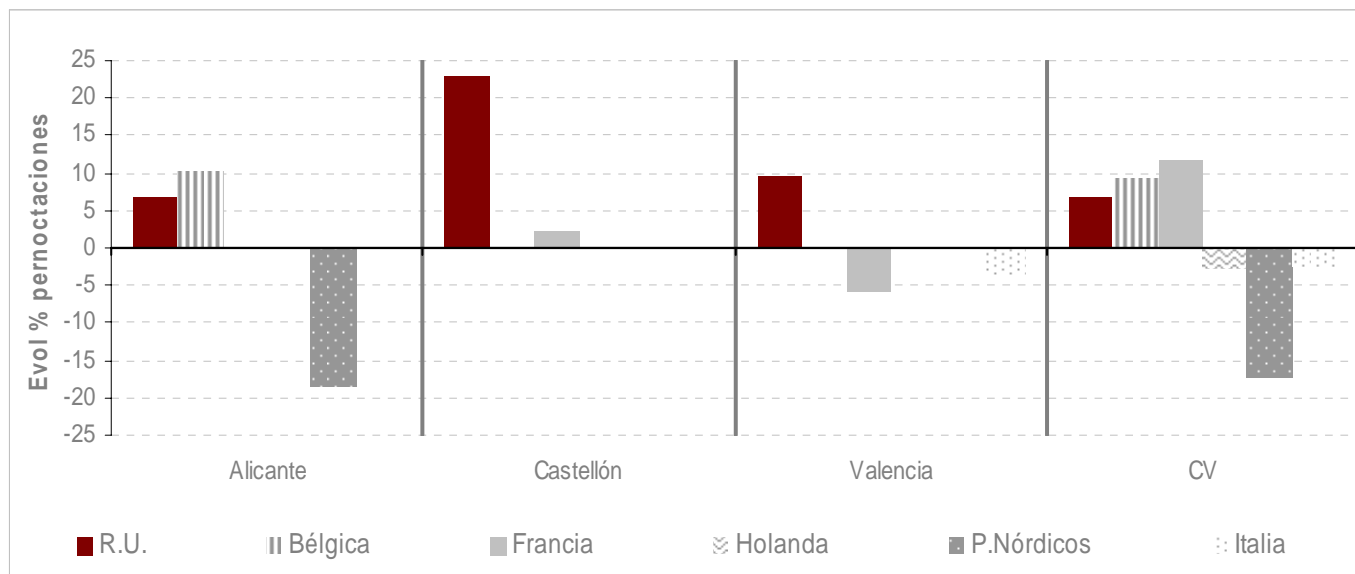
PROVINCIA DE VALENCIA	ABRIL	ACUMULADO ENERO-ABRIL
Valencia ciudad	<p>Crecimiento del emisor valenciano y del madrileño. Crecimiento de los emisores británico y francés y descenso del italiano</p> <p>Crecimiento de viajeros (3,0%) y pernoctaciones (2,8%). Crecen las pernoctaciones de españoles y las de extranjeros. Crece el grado de ocupación por plazas (1,6%), y el número de plazas abiertas. Crecimiento del grado de ocupación en fin de semana.</p>	<p>Incremento del emisor valenciano y del madrileño. Descenso del emisor italiano y francés y crecimiento del británico</p> <p>Incremento del número de viajeros (6,8%) y de pernoctaciones (4,3%). Crecen las pernoctaciones de españoles y descienden las de extranjeros. Agregado marzo-abril: incremento de las pernoctaciones (3,6%), con crecimiento de españoles (8,0%) y descenso de extranjeros (-0,7%)</p>
Litoral	<p>Descenso de viajeros (-1,5%) y de pernoctaciones (-1,3%). Crecen las pernoctaciones de extranjeros y disminuyen las de españoles Disminuye el grado de ocupación por plazas y crece el número de plazas abiertas. Crecimiento del grado de ocupación en fin de semana.</p>	<p>Incremento del número de viajeros (9,1%) y del de pernoctaciones (7,3%). Crecen las pernoctaciones de españoles y las de extranjeros. Periodo marzo-abril: incremento de las pernoctaciones (9,0%), crecimiento de españoles (10,5%) y de extranjeros (0,2%)</p>
Interior	<p>Incremento de viajeros (5,8%) y descenso de pernoctaciones (-1,8%). Crecimiento de la ocupación por plazas (3,5%) y descenso del número de plazas abiertas. Crecimiento del grado de ocupación en fin de semana.</p>	<p>Crecimiento del número de viajeros (13,2%) y del de pernoctaciones (4,7%). Crecen tanto las pernoctaciones de españoles como las de extranjeros. El agregado marzo-abril. Disminución de las pernoctaciones (-6,7%)</p>

Evolución % acumulada pernoctaciones de los principales mercados nacionales según provincia de destino



Pernoctaciones Acumulado abril	Alicante	% variación acumulado	Castellón	% variación acumulado	Valencia	% variación acumulado	Comunitat Valenciana	% variación acumulado
Madrid	508.258	17,1	81.962	40,4	231.367	12,1	821.586	17,6
Comunitat Valenciana	583.645	5,4	136.900	-1,4	239.467	4,4	960.014	4,1
Cataluña	201.059	-4,3	121.372	19,8	161.952	14,2	484.382	6,9
Castilla La Mancha	112.082	-5,4	15.250	86,0	43.008	27,1	170.340	41,1
Aragón			25.571	41,0	34.414	30,2	121.361	2,5
Andalucía					89.731	-1,5	278.374	16,0
País Vasco	186.801	6,2	31.587	17,3	41.336	-2,4	259.724	6,0
Murcia	63.950	19,5					105.284	18,0
Castilla y León	115.526	1,4					158.401	6,9

Evolución % acumulada pernотaciones de los principales mercados extranjeros según provincia de destino



Pernотaciones Acumulado abril	% variación acumulado		% variación acumulado		% variación acumulado		Comunitat Valenciana	% variación acumulado
	Alicante		Castellón		Valencia			
Reino Unido	1.138.070	6,7	5.904	22,9	53.180	9,7	1.197.154	6,9
Bélgica	207.552	10,3					237.857	9,2
Holanda	101.452	-12,8	3.405	25,8	48.072	25,3	152.928	-2,9
Francia	73.271	35,0	31.961	2,2	52.529	-5,9	157.763	11,6
Italia					96.755	-3,7	120.475	-2,5
P. Nórdicos	98.275	-18,6					121.357	-17,4
Alemania	36.739	-25,9	13.320	32,8	63.343	20,0	113.401	0,9
Rusia	12.318	-47,8	1.632	-47,4			21.916	-48,5
Portugal			32.375	11,9			87.766	-1,8

Número de viajeros en establecimientos hoteleros y evolución por zonas

ABRIL	VIAJEROS TOTALES				VIAJEROS ESPAÑOLES				VIAJEROS EXTRANJEROS			
	2015	Mensual	%var.	Acumulado	%	Mensual	% var.	Acumulado	%	Mensual	% var.	Acumulado
Benidorm	185.401	3,9	512.022	1,5	110.828	4,8	316.571	2,6	74.573	2,7	195.451	-0,3
Litoral Alicante sin Benidorm	148.497	0,8	442.966	2,7	91.191	5,4	281.076	8,8	57.306	-5,7	161.890	-6,5
Total Litoral Alicante	333.898	2,5	954.988	2,0	202.019	5,0	597.647	5,4	131.879	-1,1	357.341	-3,2
Interior Alicante	14.569	13,5	50.585	11,9	12.047	32,6	41.352	21,0	2.522	-32,8	9.233	-16,5
PROVINCIA ALICANTE	348.467	2,9	1.005.573	2,5	214.066	6,28	638.999	6,3	134.401	-2,0	366.574	-3,6
Litoral Castellón	80.533	6,7	202.975	10,9	67.425	13,1	161.486	10,4	13.108	-17,3	41.489	13,0
Interior Castellón	13.520	11,1	42.547	21,7	12.473	12,1	39.343	24,8	1.047	0,3	3.204	-6,9
PROVINCIA CASTELLÓN	94.053	7,3	245.522	12,6	79.898	12,9	200.829	12,9	14.155	-16,3	44.693	11,3
Valencia ciudad	149.247	3,0	507.874	6,8	75.857	3,3	288.646	11,3	73.390	2,7	219.228	1,5
Litoral Valencia sin ciudad	49.904	-1,5	146.618	9,1	39.125	-2,9	109.163	6,0	10.779	3,9	37.455	19,2
Interior Valencia	42.983	5,8	146.432	13,2	33.426	6,1	106.077	10,7	9.557	4,8	40.355	20,2
PROVINCIA VALENCIA	242.134	2,5	800.924	8,4	148.408	2,2	503.886	10,0	93.726	3,1	297.038	5,7
COMUNITAT VALENCIANA	684.652	3,4	2.052.016	5,9	442.371	6,0	1.343.712	8,62	242.281	-1,1	708.304	1,0

Número de pernoctaciones en establecimientos hoteleros y evolución por zonas

ABRIL	PERNOCTACIONES TOTALES				PERNOCTACIONES ESPAÑÓLES				PERNOCTACIONES EXTRANJEROS			
	2015	Mensual	%var.	Acumulado	%	Mensual	%var.	Acumulado	%	Mensual	%var.	Acumulado
Benidorm	976.657	6,8	2.874.658	4,4	550.655	7,5	1.566.171	5,3	426.002	5,9	1.308.487	3,5
Litoral Alicante sin Benidorm	432.238	3,7	1.249.557	9,0	241.570	12,7	671.707	15,9	190.668	-5,9	577.850	2,0
Total Litoral Alicante	1.408.895	5,8	4.124.215	5,8	792.225	9,0	2.237.878	8,3	616.670	2,0	1.886.337	3,0
Interior Alicante	35.852	18,2	106.468	9,2	24.401	51,9	75.351	26,3	11.451	-19,8	31.117	-17,8
PROVINCIA ALICANTE	1.444.747	6,1	4.230.683	5,9	816.626	9,95	2.313.229	8,8	628.121	1,5	1.917.454	2,6
Litoral Castellón	261.015	2,7	599.510	10,5	224.364	22,9	467.168	12,3	36.651	-48,9	132.342	4,4
Interior Castellón	25.960	10,5	74.768	18,3	24.348	12,7	67.870	19,7	1.612	-14,6	6.898	6,4
PROVINCIA CASTELLÓN	286.975	3,3	674.278	11,3	248.712	21,8	535.038	13,2	38.263	-48,0	139.240	4,5
Valencia ciudad	297.940	2,8	970.995	4,3	130.010	2,2	478.103	11,4	167.930	3,3	492.892	-1,8
Litoral Valencia sin ciudad	154.798	-1,3	413.841	7,3	130.554	-2,7	333.888	3,8	24.244	7,1	79.953	25,1
Interior Valencia	83.840	-1,8	251.029	4,7	76.409	9,7	200.111	3,7	7.431	-52,7	50.918	8,8
PROVINCIA VALENCIA	536.578	0,9	1.635.865	5,1	336.973	1,8	1.012.102	7,2	199.605	-0,7	623.763	1,8
COMUNITAT VALENCIANA	2.268.301	4,5	6.540.827	6,2	1.402.311	9,7	3.860.369	8,94	865.990	-3,1	2.680.458	2,5

Plazas abiertas y grado de ocupación en establecimientos hoteleros y evolución por zonas

ABRIL 2015	Grado ocupación plazas		Plazas abiertas	Grado ocupación habitaciones		Grado ocupación fin de semana		
	% variación	% variación		% variación	% variación			
Benidorm	79,7	4,9	39.735	1,3	79,0	2,9	89,1	2,7
Litoral Alicante sin Benidorm	51,6	-1,0	26.352	1,0	55,9	0,5	61,6	-5,2
Total Litoral Alicante	69,5	4,8	66.087	1,2	70,7	3,6	79,0	1,2
Interior Alicante	29,4	22,0	4.043	-2,1	33,2	25,8	36,3	30,1
PROVINCIA ALICANTE	67,2	5,2	70.130	1,0	68,3	4,1	76,5	1,9
Litoral Castellón	47,9	1,6	17.777	1,4	50,0	24,2	62,2	19,5
Interior Castellón	29,3	9,7	3.044	3,6	30,8	3,7	45,4	2,0
PROVINCIA CASTELLÓN	45,1	2,0	20.821	1,7	46,9	21,5	59,5	16,9
Valencia ciudad	56,0	1,6	17.499	1,6	63,1	-0,9	66,2	6,9
Litoral Valencia sin ciudad	50,0	-4,4	10.171	3,1	53,3	3,4	62,4	9,8
Interior Valencia	35,1	3,5	8.242	-6,9	42,9	4,9	47,2	9,5
PROVINCIA VALENCIA	49,1	1,0	35.912	-0,1	55,8	3,0	60,6	8,4
COMUNITAT VALENCIANA	58,5	3,9	126.863	0,8	61,4	5,5	69,2	5,3