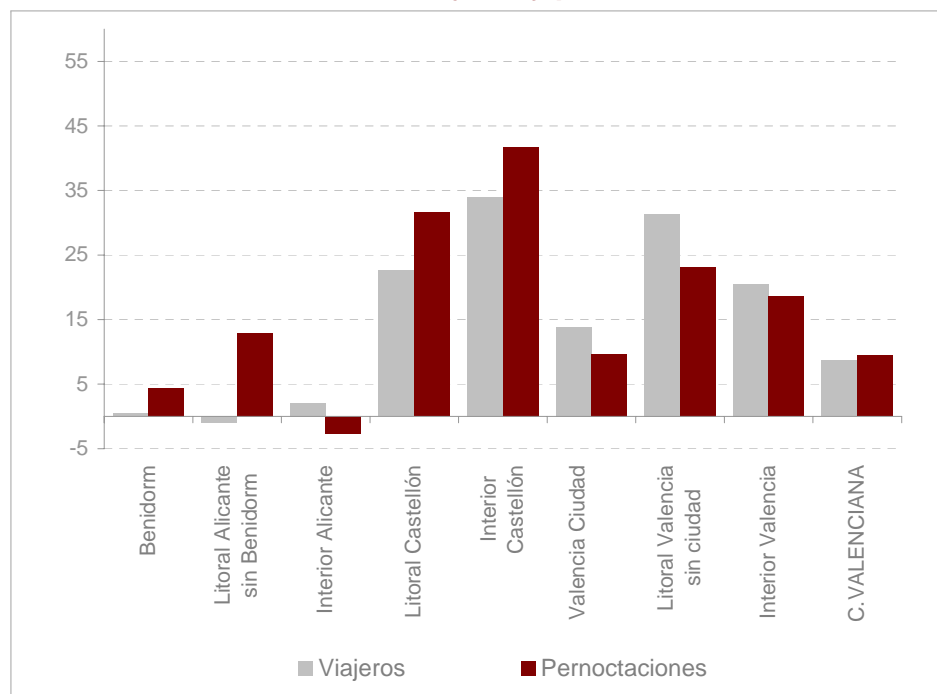


## ENCUESTA DE OCUPACIÓN HOTELERA POR ZONAS TURÍSTICAS COMUNITAT VALENCIANA. Enero 2015

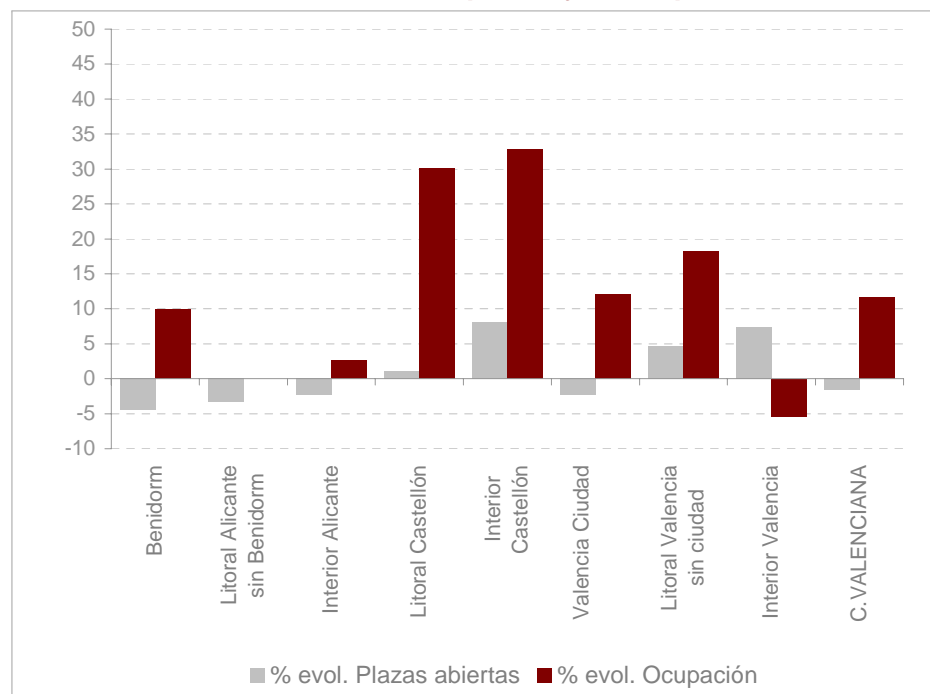
Fuente: elaborado por el Área de Fomento de la Competitividad Turística (Agència Valenciana del Turisme) a partir de la encuesta EOH del INE

### ENERO

Evolución % de viajeros y pernoctaciones

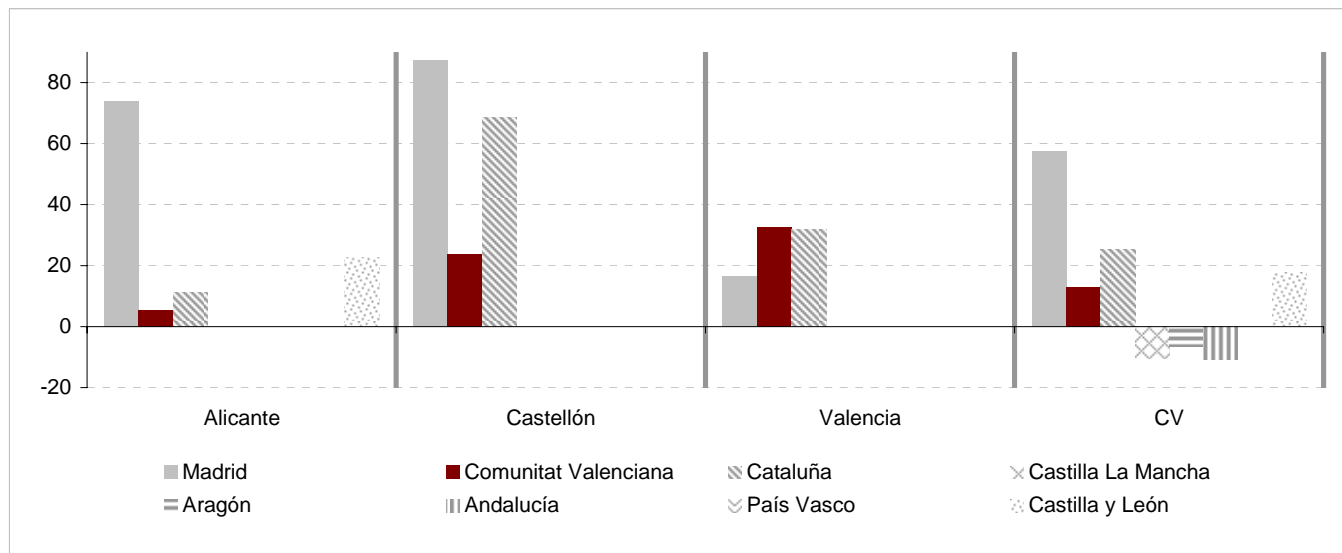


Evolución % de las plazas y la ocupación



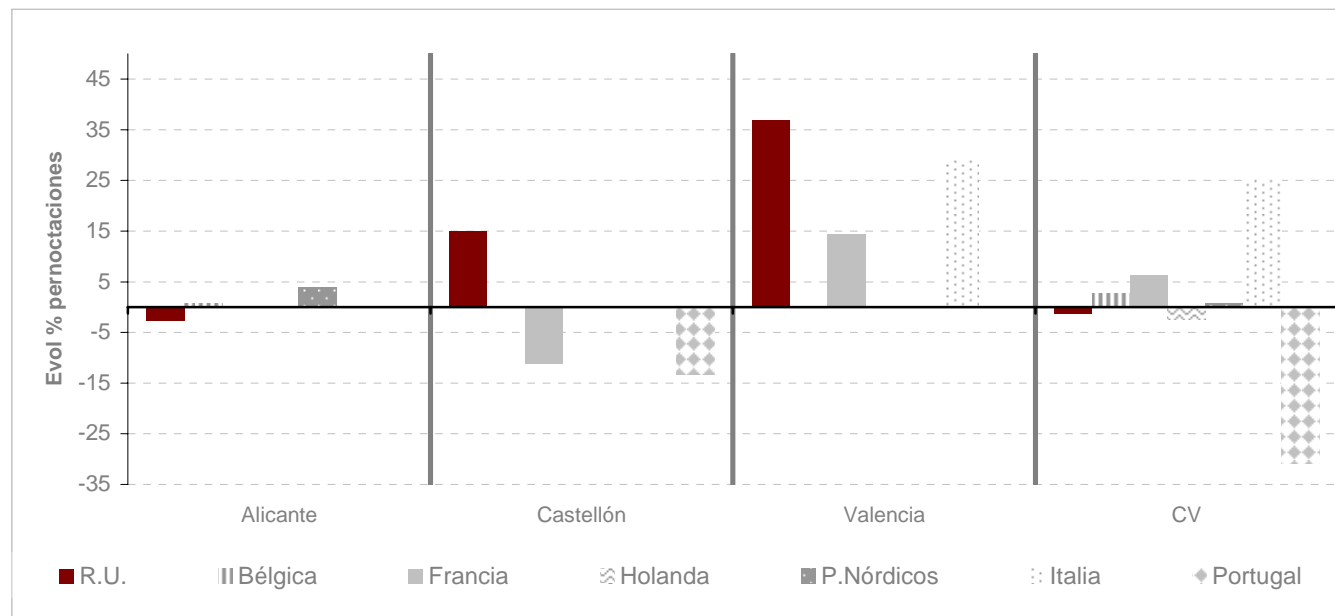
PROVINCIA DE ALICANTE	ENERO
	Incremento del <b>emisor valenciano</b> y del <b>emisor madrileño</b> . Ligero incremento del mercado <b>belga</b> y descenso del <b>británico</b> .
<b>Benidorm</b>	Incremento de <b>viajeros</b> y <b>pernoctaciones</b> . Crecen las pernoctaciones de <b>españoles</b> y descienden las de <b>extranjeros</b> . Aumento del grado de <b>ocupación</b> por plazas, al tiempo que hay una disminución del número de <b>plazas abiertas</b> . Crecimiento del grado de ocupación del <b>fin de semana</b> .
<b>Litoral de Alicante sin Benidorm</b>	Descenso de <b>viajeros</b> e incremento de <b>pernoctaciones</b> . Crecimiento tanto de las pernoctaciones de <b>españoles</b> como de <b>extranjeros</b> . El grado de <b>ocupación</b> por plazas no experimenta ningún cambio, mientras que el número de <b>plazas abiertas</b> disminuye. Descenso del grado de ocupación del <b>fin de semana</b> .
<b>Interior</b>	Crecimiento de <b>viajeros</b> y descenso de <b>pernoctaciones</b> . Crecimiento del grado de <b>ocupación</b> por plazas y descenso del número de <b>plazas abiertas</b> . Disminución del grado de ocupación del <b>fin de semana</b> .
PROVINCIA DE CASTELLÓN	
	Incremento de los emisores <b>valenciano</b> , <b>madrileño</b> y <b>atalán</b> . Descenso del <b>emisor francés</b> e <b>incremento</b> del <b>alemán</b> .
<b>Litoral</b>	Crecimiento de <b>viajeros</b> y de <b>pernoctaciones</b> . Incremento importante en las pernoctaciones de <b>españoles</b> y ligero descenso en las de <b>extranjeros</b> . Incremento del grado de <b>ocupación</b> por plazas tanto durante el mes como en el <b>fin de semana</b> . Incremento del número de <b>plazas abiertas</b> .
<b>Interior</b>	Destacado incremento de <b>viajeros</b> y <b>pernoctaciones</b> . Aumento del grado de ocupación por plazas y del número de plazas abiertas. Incremento del grado de ocupación del fin de semana.
PROVINCIA DE VALENCIA	
	Incremento de los <b>emisores valenciano</b> y <b>madrileño</b> . Incremento de los <b>emisores italiano</b> , <b>francés</b> y <b>británico</b> .
<b>Valencia ciudad</b>	Incremento de <b>viajeros</b> y <b>pernoctaciones</b> . Incremento tanto en las pernoctaciones de <b>españoles</b> como de <b>extranjeros</b> . Aumento del grado de <b>ocupación</b> por plazas y descenso del número de <b>plazas abiertas</b> . Crecimiento del grado de ocupación del <b>fin de semana</b> .
<b>Litoral</b>	Incremento de <b>viajeros</b> y <b>pernoctaciones</b> . Incremento en las pernoctaciones de <b>españoles</b> y de <b>extranjeros</b> . Incremento del grado de <b>ocupación</b> por plazas y del número de <b>plazas abiertas</b> . Destacable aumento del grado de ocupación del <b>fin de semana</b> .
<b>Interior</b>	Crecimiento del número de <b>viajeros</b> y de <b>pernoctaciones</b> . Descenso del grado de <b>ocupación</b> por plazas y crecimiento del número de <b>plazas abiertas</b> . Descenso del grado de ocupación del <b>fin de semana</b> .

**Evolución % acumulada pernoctaciones de los principales mercados nacionales según provincia de destino**



Pernoctaciones Acumulado enero	Alicante	% variación acumulado	Castellón	% variación acumulado	Valencia	% variación acumulado	Comunitat Valenciana	% variación acumulado
<b>Madrid</b>	120.661	74,0	8.930	87,4	36.789	16,4	<b>166.380</b>	<b>57,4</b>
<b>Comunitat Valenciana</b>	112.027	5,5	16.574	23,7	44.138	32,6	<b>172.740</b>	<b>13,0</b>
<b>Cataluña</b>	46.754	11,2	19.002	68,7	22.017	31,9	<b>87.773</b>	<b>25,4</b>
<b>Castilla - La Mancha</b>	12.304	-18,8	1.356	77,5	4.776	2,1	<b>18.436</b>	<b>-10,5</b>
<b>Aragón</b>			1.298	10,3	3.445	24,6	<b>20.025</b>	<b>-6,3</b>
<b>Andalucía</b>					10.913	-15,0	<b>34.565</b>	<b>-10,8</b>
<b>País Vasco</b>	18.822	4,0	1.311	22,5	3.238	8,6	<b>23.371</b>	<b>5,5</b>
<b>Murcia</b>	8.159	-27,3					<b>17.101</b>	<b>7,0</b>
<b>Castilla y León</b>	23.226	22,9					<b>28.233</b>	<b>17,7</b>

**Evolución % acumulada pernoctaciones de los principales mercados extranjeros según provincia de destino**



Pernoctaciones acumulado enero	Alicante	% variación	Castellón	% variación	Valencia	% variación	Comunitat Valenciana	% variación
Reino Unido	205.318	-2,6	731	14,9	9.115	36,9	215.164	-1,3
Bélgica	44.979	0,8					49.089	2,8
Holanda	21.152	-17,5	277	-27,7	7.676	101,5	29.104	-2,4
Francia	15.453	4,6	1.964	-11,1	8.946	14,3	26.363	6,3
Italia					25.763	29,2	32.566	25,2
P. Nórdicos	16.618	3,9					20.048	0,7
Alemania	6.350	-26,8	839	4,9	8.148	-1,3	15.337	-13,5
Rusia	3.195	-57,7	261	-50,9			5.440	-50,5
Portugal							2.477	-30,9

Número de viajeros en establecimientos hoteleros y evolución por zonas

ENERO 2015	VIAJEROS TOTALES				VIAJEROS ESPAÑOLES				VIAJEROS EXTRANJEROS			
	Mensual	%var.	Acumulado	%	Mensual	% var.	Acumulado	%	Mensual	% var.	Acumulado	%
Benidorm	85.342	0,4	85.342	0,4	55.364	2,3	55.364	2,3	29.978	-2,8	29.978	-2,8
Litoral Alicante sin Benidorm	78.879	-1,1	78.879	-1,1	47.167	0,2	47.167	0,2	31.712	-2,9	31.712	-2,9
<b>Total Litoral Alicante</b>	<b>164.221</b>	<b>-0,3</b>	<b>164.221</b>	<b>-0,3</b>	<b>102.531</b>	<b>1,3</b>	<b>102.531</b>	<b>1,3</b>	<b>61.690</b>	<b>-2,9</b>	<b>61.690</b>	<b>-2,9</b>
Interior Alicante	9.643	2,1	9.643	2,1	7.985	14,3	7.985	14,3	1.658	-32,4	1.658	-32,4
<b>PROVINCIA ALICANTE</b>	<b>173.864</b>	<b>-0,2</b>	<b>173.864</b>	<b>-0,2</b>	<b>110.516</b>	<b>2,16</b>	<b>110.516</b>	<b>2,2</b>	<b>63.348</b>	<b>-4,0</b>	<b>63.348</b>	<b>-4,0</b>
Litoral Castellón	25.310	22,6	25.310	22,6	20.469	30,4	20.469	30,4	4.841	-2,0	4.841	-2,0
Interior Castellón	7.259	34,0	7.259	34,0	6.782	36,0	6.782	36,0	477	10,7	477	10,7
<b>PROVINCIA CASTELLÓN</b>	<b>32.569</b>	<b>25,0</b>	<b>32.569</b>	<b>25,0</b>	<b>27.251</b>	<b>31,7</b>	<b>27.251</b>	<b>31,7</b>	<b>5.318</b>	<b>-1,0</b>	<b>5.318</b>	<b>-1,0</b>
Valencia ciudad	92.209	13,9	92.209	13,9	51.827	17,0	51.827	17,0	40.382	10,1	40.382	10,1
Litoral Valencia sin ciudad	21.650	31,4	21.650	31,4	13.497	18,9	13.497	18,9	8.153	59,0	8.153	59,0
Interior Valencia	31.501	20,5	31.501	20,5	19.683	13,2	19.683	13,2	11.818	34,8	11.818	34,8
<b>PROVINCIA VALENCIA</b>	<b>145.360</b>	<b>17,6</b>	<b>145.360</b>	<b>17,6</b>	<b>85.007</b>	<b>16,4</b>	<b>85.007</b>	<b>16,4</b>	<b>60.353</b>	<b>19,4</b>	<b>60.353</b>	<b>19,4</b>
<b>COMUNITAT VALENCIANA</b>	<b>351.794</b>	<b>8,6</b>	<b>351.794</b>	<b>8,6</b>	<b>222.775</b>	<b>10,3</b>	<b>222.775</b>	<b>10,33</b>	<b>129.019</b>	<b>5,8</b>	<b>129.019</b>	<b>5,8</b>

Número de pernoctaciones en establecimientos hoteleros y evolución por zonas

ENERO 2015	PERNOCTACIONES TOTALES				PERNOCTACIONES ESPAÑÓLES				PERNOCTACIONES EXTRANJEROS			
	Mensual	%var.	Acumulado	%	Mensual	%var.	Acumulado	%	Mensual	%var.	Acumulado	%
Benidorm	555.268	4,4	555.268	4,4	304.622	10,7	304.622	10,7	250.646	-2,4	250.646	-2,4
Litoral Alicante sin Benidorm	218.717	12,9	218.717	12,9	112.420	23,8	112.420	23,8	106.297	3,3	106.297	3,3
<b>Total Litoral Alicante</b>	<b>773.985</b>	<b>6,7</b>	<b>773.985</b>	<b>6,7</b>	<b>417.042</b>	<b>13,9</b>	<b>417.042</b>	<b>13,9</b>	<b>356.943</b>	<b>-0,7</b>	<b>356.943</b>	<b>-0,7</b>
Interior Alicante	18.811	-2,7	18.811	-2,7	14.662	23,0	14.662	23,0	4.149	-44,0	4.149	-44,0
<b>PROVINCIA ALICANTE</b>	<b>792.796</b>	<b>6,4</b>	<b>792.796</b>	<b>6,4</b>	<b>431.704</b>	<b>14,21</b>	<b>431.704</b>	<b>14,2</b>	<b>361.092</b>	<b>-1,6</b>	<b>361.092</b>	<b>-1,6</b>
Litoral Castellón	66.331	31,6	66.331	31,6	54.940	41,0	54.940	41,0	11.391	-0,3	11.391	-0,3
Interior Castellón	11.407	41,7	11.407	41,7	9.627	31,1	9.627	31,1	1.780	153,2	1.780	153,2
<b>PROVINCIA CASTELLÓN</b>	<b>77.738</b>	<b>33,0</b>	<b>77.738</b>	<b>33,0</b>	<b>64.567</b>	<b>39,4</b>	<b>64.567</b>	<b>39,4</b>	<b>13.171</b>	<b>8,6</b>	<b>13.171</b>	<b>8,6</b>
Valencia ciudad	173.619	9,7	173.619	9,7	84.598	10,6	84.598	10,6	89.021	8,8	89.021	8,8
Litoral Valencia sin ciudad	45.884	23,2	45.884	23,2	31.519	7,8	31.519	7,8	14.365	78,9	14.365	78,9
Interior Valencia	46.871	18,5	46.871	18,5	31.750	6,4	31.750	6,4	15.121	55,9	15.121	55,9
<b>PROVINCIA VALENCIA</b>	<b>266.374</b>	<b>13,3</b>	<b>266.374</b>	<b>13,3</b>	<b>147.867</b>	<b>9,1</b>	<b>147.867</b>	<b>9,1</b>	<b>118.507</b>	<b>19,0</b>	<b>118.507</b>	<b>19,0</b>
<b>COMUNITAT VALENCIANA</b>	<b>1.136.908</b>	<b>9,5</b>	<b>1.136.908</b>	<b>9,5</b>	<b>644.138</b>	<b>15,1</b>	<b>644.138</b>	<b>15,05</b>	<b>492.770</b>	<b>2,9</b>	<b>492.770</b>	<b>2,9</b>

Plazas abiertas y grado de ocupación en establecimientos hoteleros y evolución por zonas

ENERO 2015	Grado ocupación plazas	% variación	Plazas abiertas	% variación	Grado ocupación habitaciones	% variación	Grado ocupación fin de semana	% variación
Benidorm	58,7	10,0	30.417	-4,4	59,4	8,8	64,3	16,9
Litoral Alicante sin Benidorm	30,6	0,0	22.202	-3,4	36,6	-0,3	35,0	-0,6
<b>Total Litoral Alicante</b>	<b>47,3</b>	<b>11,6</b>	<b>52.619</b>	<b>-4,0</b>	<b>50,2</b>	<b>11,4</b>	<b>52,4</b>	<b>16,5</b>
Interior Alicante	15,2	2,7	4.059	-2,4	19,2	4,4	15,8	-6,0
<b>PROVINCIA ALICANTE</b>	<b>45,0</b>	<b>11,1</b>	<b>56.678</b>	<b>-3,9</b>	<b>47,9</b>	<b>11,1</b>	<b>49,8</b>	<b>15,6</b>
Litoral Castellón	27,6	30,1	7.758	1,1	29,8	28,9	32,0	43,6
Interior Castellón	15,8	32,8	2.299	8,1	17,6	8,0	22,9	18,0
<b>PROVINCIA CASTELLÓN</b>	<b>24,9</b>	<b>29,7</b>	<b>10.057</b>	<b>2,6</b>	<b>27,0</b>	<b>23,9</b>	<b>30,0</b>	<b>37,6</b>
Valencia ciudad	33,1	12,2	16.812	-2,3	39,8	7,2	40,1	22,3
Litoral Valencia sin ciudad	21,7	18,3	6.806	4,7	29,2	29,1	29,5	55,1
Interior Valencia	18,1	-5,4	8.023	7,3	27,2	3,4	17,2	-5,8
<b>PROVINCIA VALENCIA</b>	<b>27,0</b>	<b>11,6</b>	<b>31.641</b>	<b>1,4</b>	<b>34,9</b>	<b>12,2</b>	<b>32,4</b>	<b>25,1</b>
<b>COMUNITAT VALENCIANA</b>	<b>37,2</b>	<b>11,7</b>	<b>98.376</b>	<b>-1,6</b>	<b>41,6</b>	<b>11,5</b>	<b>42,2</b>	<b>18,5</b>