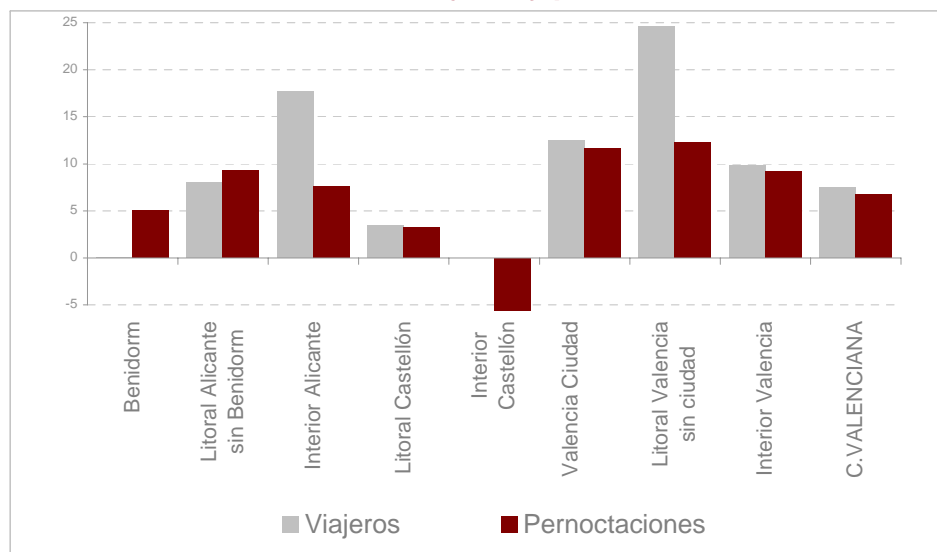


ENCUESTA DE OCUPACIÓN HOTELERA POR ZONAS TURÍSTICAS COMUNITAT VALENCIANA. JULIO 2015

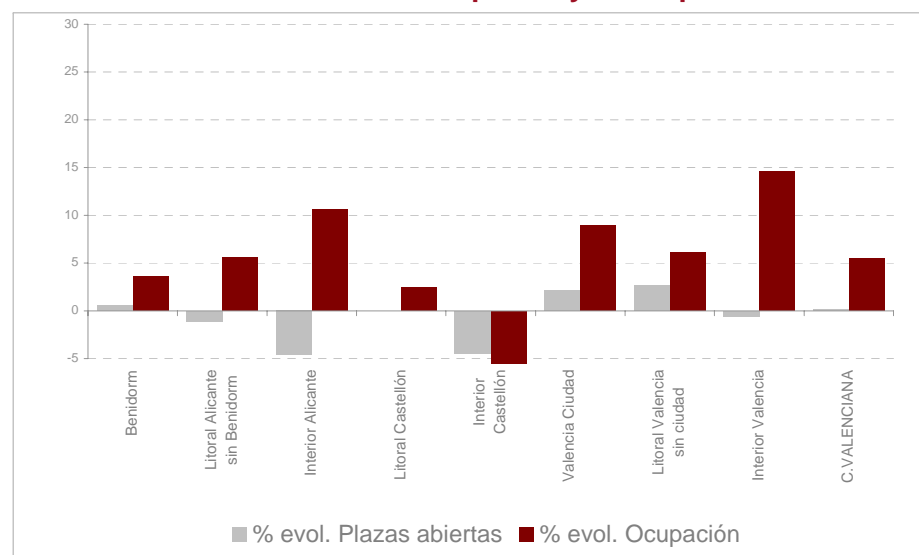
Fuente: elaborado por el Área de Fomento de la Competitividad Turística (Agència Valenciana del Turisme) a partir de la encuesta EOH del INE

JULIO

Evolución % de viajeros y pernoctaciones

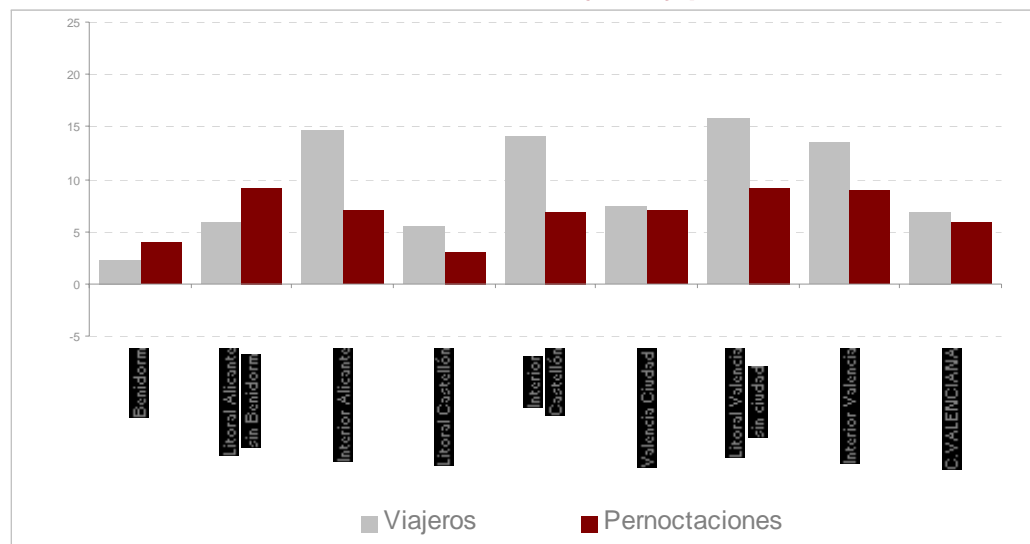


Evolución % de las plazas y la ocupación



ACUMULADO ENERO-JULIO

Evolución % acumulada de viajeros y pernoctaciones

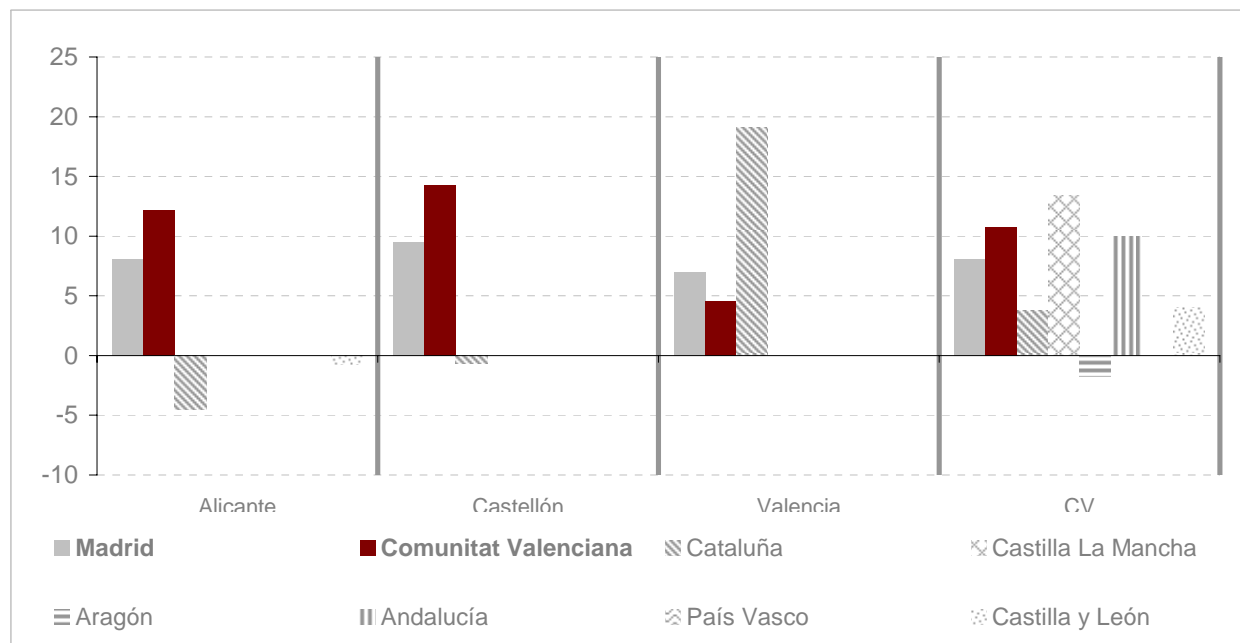


	JULIO	ACUMULADO ENERO-JULIO
PROVINCIA DE ALICANTE	Incremento del emisor valenciano (22,4%) y descenso del madrileño (-1,4%). Crecimiento de los emisores británico (16%) y portugués (29,7%) y descenso del belga , ruso , nórdico y alemán .	Incremento de los emisores valenciano y madrileño . Crecimiento de los emisores británico , belga , francés y portugués, mientras que decrecen el nórdico , holandés , alemán y ruso.
Benidorm	Estabilidad de viajeros (0,02%) e incremento de pernoctaciones . (5,1%). Crece la demanda extranjera (11,9%) y decrece ligeramente la nacional (-0,8%). Crece el grado de ocupación por plazas (3,6%) y el número de plazas abiertas (0,6%) Ligero descenso del grado de ocupación en fin de semana .	Crecimiento de los viajeros (2,3%) y de las pernoctaciones (4%). Crecen tanto las pernoctaciones de españoles (1,9%), como las de extranjeros (6,1%).

Litoral de Alicante sin Benidorm	Crecimiento de viajeros (3,5%) y de pernoctaciones (9,3%). Crecen las pernoctaciones de españoles y se mantienen las de extranjeros . Crece el grado de ocupación por plazas (5,6%) mientras que decrece del número de plazas abiertas (-1,2%) . Crecimiento del grado de ocupación en fin de semana .	Crecimiento de los viajeros (5,9%) y de las pernoctaciones (9,1%). Crecen las pernoctaciones de españoles (16,6%), y ligeramente las de extranjeros (0,9%) .
Interior	Crecimiento de viajeros (17,7%) y de pernoctaciones (7,6%). Crecen las pernoctaciones de españoles y especialmente las de extranjeros . Crecimiento del grado de ocupación por plazas (10,6%) mientras que decrece la oferta (-4,6%). Incremento del grado de ocupación en fin de semana (11,6%) .	Crecimiento de viajeros (14,8%) y de pernoctaciones (7%). Crecen las pernoctaciones efectuadas por los españoles (17,7%) y descienden las de extranjeros (-12,4%) .
PROVINCIA DE CASTELLÓN	Incremento de los emisores valenciano (25,5%) y madrileño (11%). Incremento de los emisores francés (23,9%), portugués (36,2%) y alemán (7,7%) y descenso del Reino Unido	Crecimiento de los emisores madrileño y valenciano y ligero descenso del atalán (-0,6%) . Incremento de los emisores alemán y portugués y descenso del francés y británico .
Litoral	Crecimiento de viajeros (1,6%) y de pernoctaciones (3,2%). Crecen las pernoctaciones de españoles y decrecen las de extranjeros . Crece el grado de ocupación por plazas (2,5%) y durante el fin de semana (2,6%). Se mantiene el número de plazas abiertas .	Crecimiento de los viajeros (5,5%) y de las pernoctaciones (3,1%). Crecen las pernoctaciones efectuadas por los españoles (5%) y descienden las de extranjeros (-4,9%) .
Interior	Mantenimiento de viajeros y descenso de pernoctaciones . Descenso del grado de ocupación por plazas y de plazas abiertas . Destacado incremento del grado de ocupación en fin de semana (7,3%).	Crecimiento de los viajeros (14,1%) y en menor medida de las pernoctaciones (6,8%).

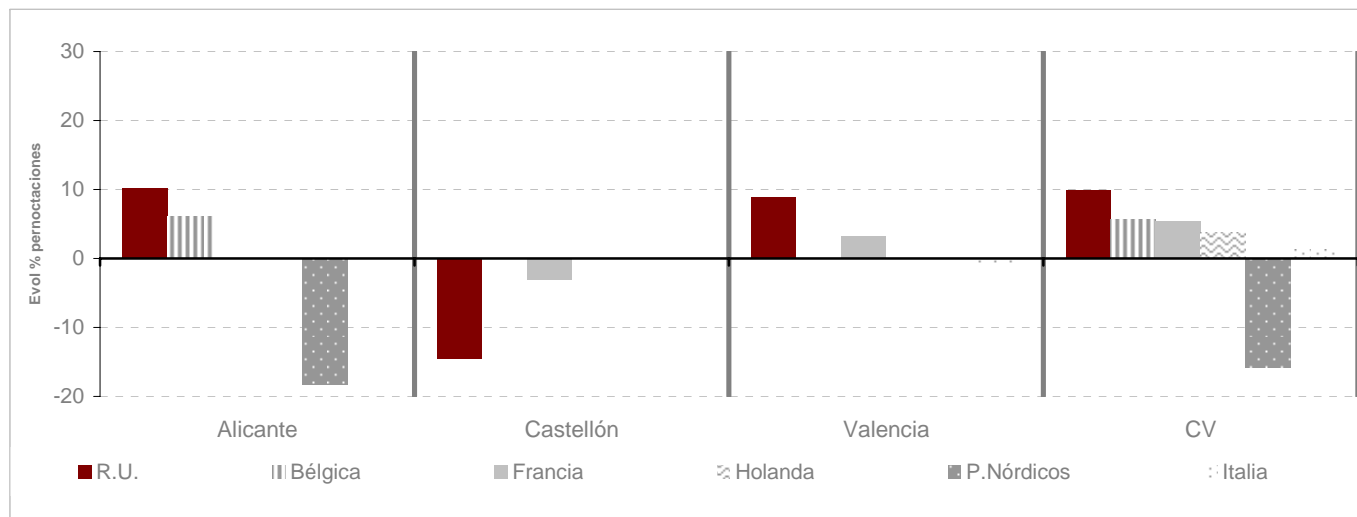
	JULIO	ACUMULADO ENERO-JULIO
PROVINCIA DE VALENCIA	Incremento del emisor valenciano (14,8%) y mantenimiento del madrileño (-0,02%). Descenso del emisor italiano (-11,5%) e incremento del alemán, holandés (44,5%), francés (26,5%) y británico.	Incremento del emisor valenciano y del madrileño . Ligerο descenso del emisor italiano (-0,79%) e incremento del alemán, holandés, francés y británico.
Valencia ciudad	Crecimiento de viajeros (12,5%) y pernoctaciones (11,7%) . Crecen las pernoctaciones de españoles (20,1%) y las de extranjeros (6,9%) . Crece el grado de ocupación por plazas (9%) y el número de plazas abiertas (2,1%) . Se mantiene el grado de ocupación en fin de semana .	Incremento del número de viajeros (7,4%) y del de pernoctaciones (7,1%) . Crecen las pernoctaciones de españoles (12,9%) , y en menor medida las de extranjeros (2,9%) .
Litoral	Crecimiento de viajeros (24,6%) y de pernoctaciones (12,3%) . Crecen las pernoctaciones de españoles (8,5%) y especialmente las de extranjeros (48,7%) . Crecimiento el grado de ocupación por plazas (6,1%) y del número de plazas abiertas (2,7%) . Crecimiento del grado de ocupación en fin de semana (8%) .	Incremento del número de viajeros (15,8%) y del de pernoctaciones (9,2%) . Crecen las pernoctaciones de españoles (6,6%) y las de extranjeros (25,1%) .
Interior	Incremento de viajeros (9,9%) y de pernoctaciones (9,2%) . Crecimiento de la ocupación por plazas (14,6%). El número de plazas abiertas ha decrecido ligeramente. Destacado crecimiento del grado de ocupación en fin de semana (10,7%) .	Crecimiento del número de viajeros (13,5%) y del de pernoctaciones (9,0%) . Crecen tanto las pernoctaciones de españoles (8,7%) como las de extranjeros (10,5%) .

Evolución % acumulada pernoctaciones de los principales mercados nacionales según provincia de destino



Pernoctaciones Acumulado julio	Alicante	% variación acumulado	Castellón	% variación acumulado	Valencia	% variación acumulado	Comunitat Valenciana	% variación acumulado
Madrid	1.289.631	8,1	357.196	9,5	597.176	7,0	2.244.003	8,0
Comunitat Valenciana	1.177.956	12,2	393.103	14,3	477.810	4,5	2.048.870	10,7
Cataluña	289.724	-4,5	247.520	-0,6	277.459	19,1	814.703	3,7
Castilla La Mancha	313.657	8,4	77.857	26,6	135.605	17,5	527.119	13,4
Aragón			99.407	-5,4	75.012	29,4	289.109	-1,8
Andalucía					174.664	7,9	504.844	10,0
País Vasco	383.195	8,0	97.212	2,7	78.297	20,7	558.704	8,6
Murcia	139.330	38,8					217.940	32,6
Castilla y León	302.882	-0,7					493.288	4,0

Evolución % acumulada pernoctaciones de los principales mercados extranjeros según provincia de destino



Pernoctaciones Acumulado julio	Alicante	% variación acumulado	Castellón	% variación acumulado	Valencia	% variación acumulado	Comunitat Valenciana	% variación acumulado
Reino Unido	2.678.233	10,3	29.428	-14,5	118.350	8,9	2.826.012	9,9
Bélgica	350.322	6,1					423.497	5,8
Holanda	200.903	-8,3	14.451	-0,9	118.683	34,7	334.036	3,8
Francia	147.467	12,6	79.085	-3,1	118.558	3,2	345.113	5,4
Italia					208.958	-0,6	272.487	1,4
P. Nórdicos	223.702	-18,2					278.663	-15,8
Alemania	77.118	-29,2	34.419	17,3	120.323	18,1	231.858	-3,5
Rusia	57.379	-46,6	6.696	-53,7			88.027	-46,2
Portugal	163.008	10,9	41.144	13,2			230.850	5,9

Número de viajeros en establecimientos hoteleros y evolución por zonas

JULIO	VIAJEROS TOTALES				VIAJEROS ESPAÑOLES				VIAJEROS EXTRANJEROS			
	2015	Mensual	%var.	Acumulado	%	Mensual	% var.	Acumulado	%	Mensual	% var.	Acumulado
Benidorm	210.296	0,02	1.100.829	2,3	122.712	-3,6	625.915	1,7	87.584	5,6	474.914	3,1
Litoral Alicante sin Benidorm	201.119	8,0	979.252	5,9	133.941	10,2	617.169	9,9	67.178	3,8	362.083	-0,3
Total Litoral Alicante	411.415	3,8	2.080.081	4,0	256.653	3,1	1.243.084	5,7	154.762	4,8	836.997	1,6
Interior Alicante	20.314	17,7	102.944	14,8	15.350	13,4	81.954	20,0	4.964	33,4	20.990	-2,1
PROVINCIA ALICANTE	431.729	4,4	2.183.025	4,5	272.003	3,67	1.325.038	6,4	159.726	5,5	857.987	1,5
Litoral Castellón	131.722	3,5	521.437	5,5	112.223	3,7	428.254	6,5	19.499	2,0	93.183	1,2
Interior Castellón	13.632	-0,01	78.062	14,1	12.051	-1,5	71.295	16,3	1.581	12,9	6.767	-4,5
PROVINCIA CASTELLÓN	145.354	3,1	599.499	6,6	124.274	3,2	499.549	7,8	21.080	2,7	99.950	0,8
Valencia ciudad	172.261	12,5	990.881	7,4	80.782	16,2	524.749	12,5	91.479	9,4	466.132	2,2
Litoral Valencia sin ciudad	76.275	24,6	354.329	15,8	62.943	19,0	279.506	12,6	13.332	59,9	74.823	29,1
Interior Valencia	56.853	9,9	294.427	13,5	40.975	9,7	206.617	6,9	15.878	10,3	87.810	32,6
PROVINCIA VALENCIA	305.389	14,8	1.639.637	10,2	184.700	15,6	1.010.872	11,3	120.689	13,5	628.765	8,4
COMUNITAT VALENCIANA	882.473	7,5	4.422.158	6,8	580.978	7,1	2.835.457	8,38	301.495	8,4	1.586.701	4,1

Número de pernoctaciones en establecimientos hoteleros y evolución por zonas

JULIO	PERNOCTACIONES TOTALES				PERNOCTACIONES ESPAÑOLES				PERNOCTACIONES EXTRANJEROS			
	2015	Mensual	%var.	Acumulado	%	Mensual	%var.	Acumulado	%	Mensual	%var.	Acumulado
Benidorm	1.261.395	5,1	6.261.077	4,0	642.908	-0,8	3.151.405	1,9	618.487	11,9	3.109.672	6,1
Litoral Alicante sin Benidorm	660.964	9,3	2.878.237	9,1	425.630	15,2	1.605.240	16,6	235.334	0,0	1.272.997	0,9
Total Litoral Alicante	1.922.359	6,5	9.139.314	5,5	1.068.538	5,0	4.756.645	6,4	853.821	8,4	4.382.669	4,6
Interior Alicante	40.941	7,6	208.053	7,0	28.053	1,9	147.195	17,7	12.888	22,4	60.858	-12,4
PROVINCIA ALICANTE	1.963.300	6,5	9.347.367	5,6	1.096.591	4,93	4.903.840	6,7	866.709	8,5	4.443.527	4,3
Litoral Castellón	574.602	3,2	1.784.276	3,1	510.397	4,8	1.474.594	5,0	64.205	-7,7	309.682	-4,9
Interior Castellón	29.511	-15,4	149.357	6,8	26.830	-13,6	136.769	8,6	2.681	-29,9	12.588	-10,0
PROVINCIA CASTELLÓN	604.113	2,1	1.933.633	3,4	537.227	3,7	1.611.363	5,3	66.886	-8,9	322.270	-5,1
Valencia ciudad	367.191	11,7	1.978.111	7,1	143.230	20,1	882.051	12,9	223.961	6,9	1.096.060	2,9
Litoral Valencia sin ciudad	272.767	12,3	1.041.025	9,2	238.840	8,5	874.803	6,6	33.927	48,7	166.222	25,1
Interior Valencia	109.623	9,2	541.412	9,0	86.361	15,6	428.147	8,7	23.262	-9,5	113.265	10,5
PROVINCIA VALENCIA	749.581	11,5	3.560.548	8,0	468.431	13,1	2.185.001	9,5	281.150	8,9	1.375.547	5,8
COMUNITAT VALENCIANA	3.316.994	6,8	14.841.550	5,8	2.102.249	6,3	8.700.205	7,12	1.214.745	7,5	6.141.345	4,1

Plazas abiertas y grado de ocupación en establecimientos hoteleros y evolución por zonas

JULIO 2015	Grado ocupación plazas		Plazas abiertas	Grado ocupación habitaciones		Grado ocupación fin de semana		
		% variación			% variación		% variación	
Benidorm	90,10	3,6	41.375	0,6	85,88	2,3	91,76	-0,6
Litoral Alicante sin Benidorm	71,40	5,6	27.003	-1,2	70,60	4,0	81,60	4,8
Total Litoral Alicante	83,20	5,3	68.378	-0,1	80,34	4,0	87,81	1,8
Interior Alicante	33,30	10,6	3.967	-4,6	36,00	13,9	43,40	11,6
PROVINCIA ALICANTE	80,60	5,6	72.345	-0,4	77,70	4,4	85,50	2,2
Litoral Castellón	75,26	2,5	21.564	0,0	71,66	1,5	81,29	2,6
Interior Castellón	28,40	-6,6	3.361	-4,4	29,50	-4,2	39,90	7,3
PROVINCIA CASTELLÓN	69,10	1,9	24.925	-0,6	65,50	1,1	75,80	3,0
Valencia ciudad	65,13	9,0	17.760	2,1	71,30	1,1	72,22	0,3
Litoral Valencia sin ciudad	74,11	6,1	10.985	2,7	74,29	10,0	84,40	8,3
Interior Valencia	40,00	14,6	8.963	-0,6	46,10	15,0	48,80	10,7
PROVINCIA VALENCIA	61,70	8,4	37.708	1,6	66,20	6,4	70,10	4,2
COMUNITAT VALENCIANA	73,20	5,5	134.978	0,1	72,40	4,3	79,40	2,7