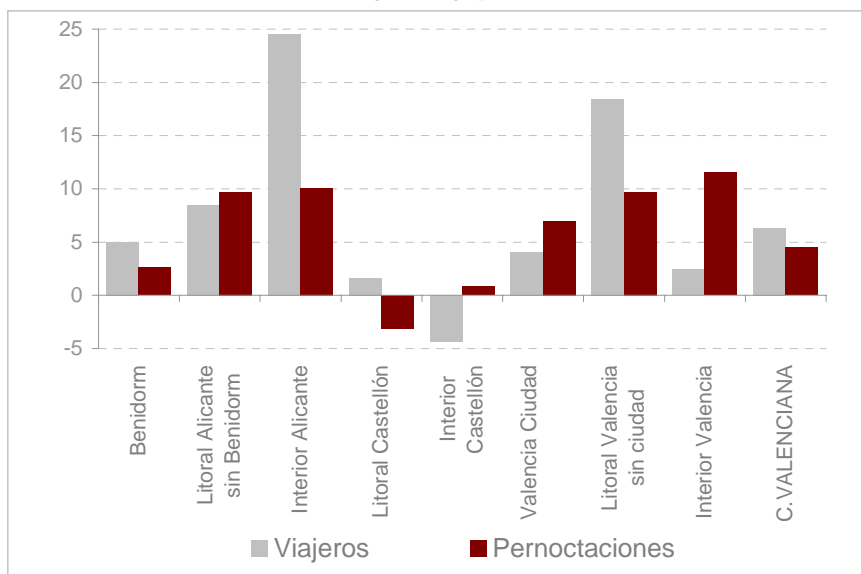


ENCUESTA DE OCUPACIÓN HOTELERA POR ZONAS TURÍSTICAS COMUNITAT VALENCIANA. JUNIO 2015

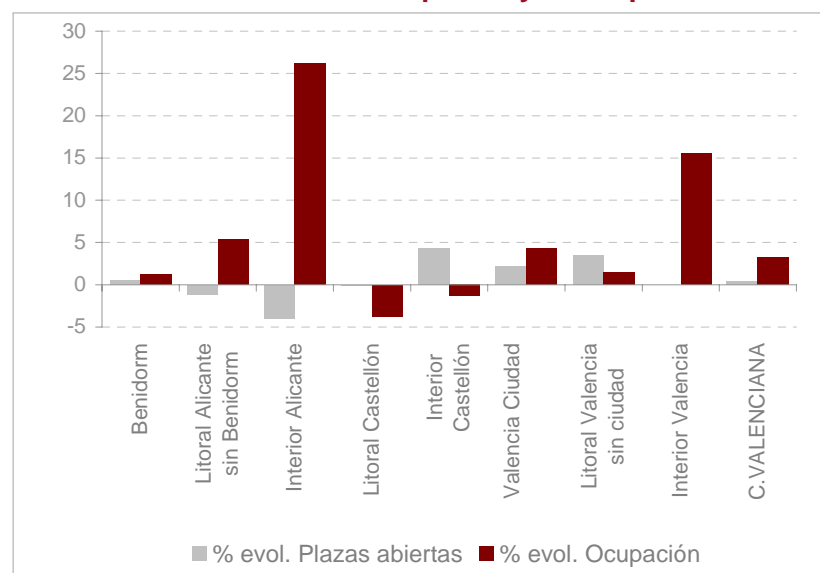
Fuente: elaborado por el Área de Fomento de la Competitividad Turística (Agència Valenciana del Turisme) a partir de la encuesta EOH del INE

JUNIO

Evolución % de viajeros y pernoctaciones

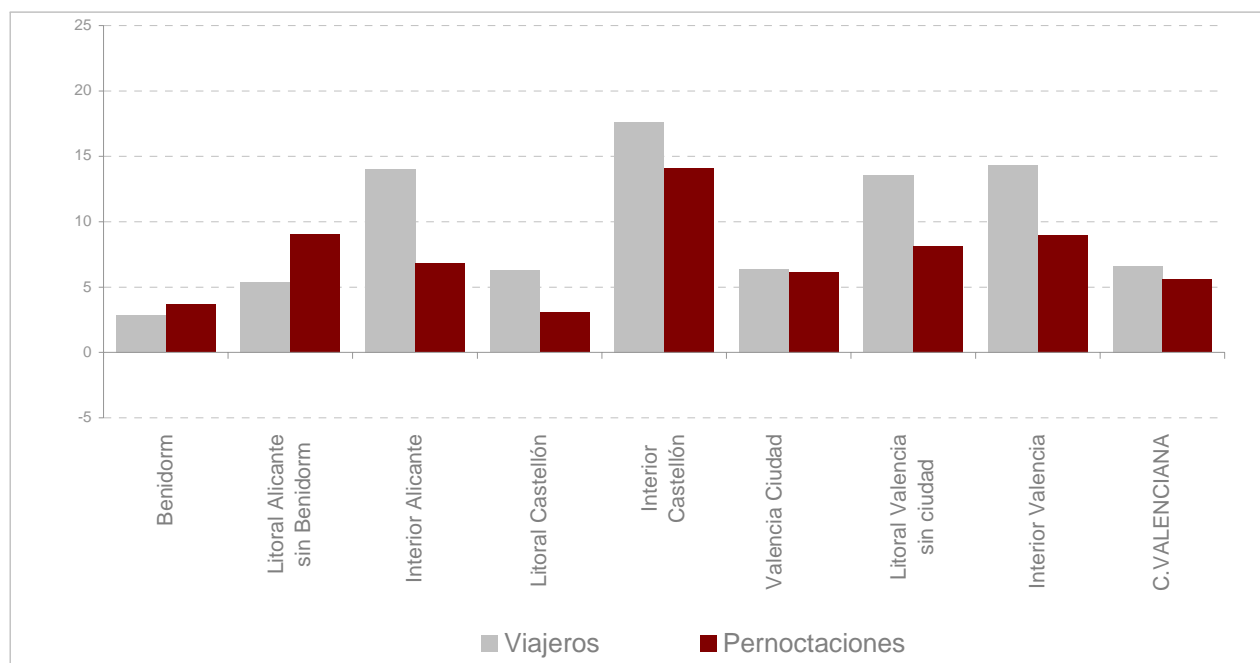


Evolución % de las plazas y la ocupación



ACUMULADO ENERO-JUNIO

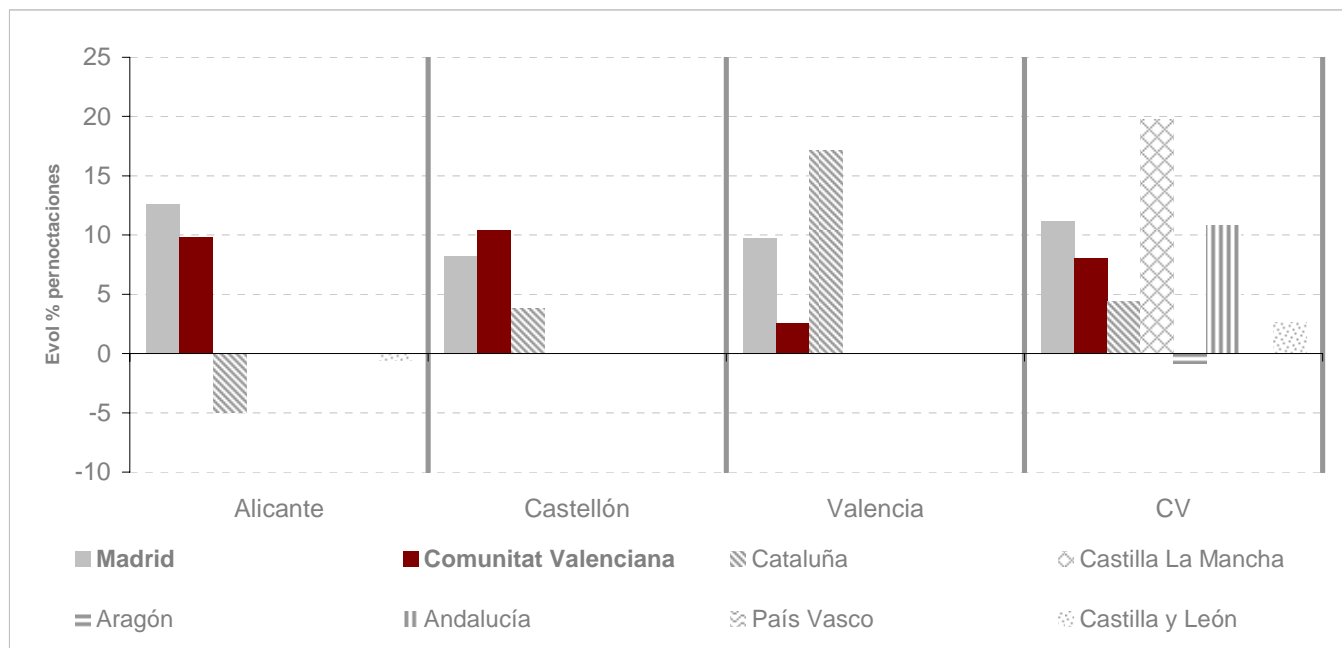
Evolución % acumulada de viajeros y pernoctaciones



PROVINCIA DE ALICANTE	JUNIO	ACUMULADO ENERO-JUNIO
	Incremento del emisor valenciano y del madrileño . Crecimiento del emisor británico y descenso del belga .	Incremento del emisor valenciano y del madrileño . Crecimiento de los emisores británico y belga .
Benidorm	Incremento de viajeros (5,0%) y de pernoctaciones (2,6%). Crecen las pernoctaciones de extranjeros y las de españoles se mantienen. Crece el grado de ocupación por plazas (1,3%) y el número de plazas abiertas (0,5%) Crecimiento del grado de ocupación en fin de semana .	Crecimiento de los viajeros (2,9%) y de las pernoctaciones (3,7%). Crecen tanto las pernoctaciones de españoles , como las de extranjeros .
Litoral de Alicante sin Benidorm	Crecimiento de viajeros (8,5%) y de pernoctaciones (9,7%). Crecen las pernoctaciones de españoles y disminuye las de extranjeros . Incremento del grado de ocupación por plazas (5,4%) y descenso del número de plazas abiertas . Crecimiento del grado de ocupación en fin de semana .	Crecimiento de los viajeros (5,4%) y de las pernoctaciones (9,0%). Crecen tanto las pernoctaciones de españoles , como las de extranjeros .
Interior	Crecimiento de viajeros (24,6%) y de pernoctaciones (10,1%). Crecimiento del grado de ocupación por plazas (26,2%). Incremento del grado de ocupación en fin de semana .	Crecimiento de viajeros (14,1%) y de pernoctaciones (6,8%). Crecen las pernoctaciones efectuadas por los españoles y descienden las de extranjeros .
PROVINCIA DE CASTELLÓN	Incremento del emisor valenciano y descenso del madrileño . y atalán . Descenso del emisor alemán y del francés	Crecimiento de los emisores madrileño y atalán y valenciano . Incremento del emisor alemán y portugués y descenso del francés .
Litoral	Crecimiento de viajeros (1,6%) y descenso de las pernoctaciones (-3,1%). Disminuyen tanto las pernoctaciones de españoles , como las de extranjeros . Disminuye el grado de ocupación por plazas y crece el del fin de semana . Leve descenso del número de plazas abiertas .	Crecimiento de los viajeros (6,3%) y de las pernoctaciones (3,1%). Crecen las pernoctaciones efectuadas por los españoles y descienden las de extranjeros .
Interior	Descenso de viajeros y crecimiento de pernoctaciones . Descenso del grado de ocupación por plazas e incremento del número de plazas abiertas . Descenso del grado de ocupación en fin de semana .	Crecimiento de los viajeros (17,6%) y de las pernoctaciones (14,1%). Crecen las pernoctaciones efectuadas por los españoles y descienden las de extranjeros .

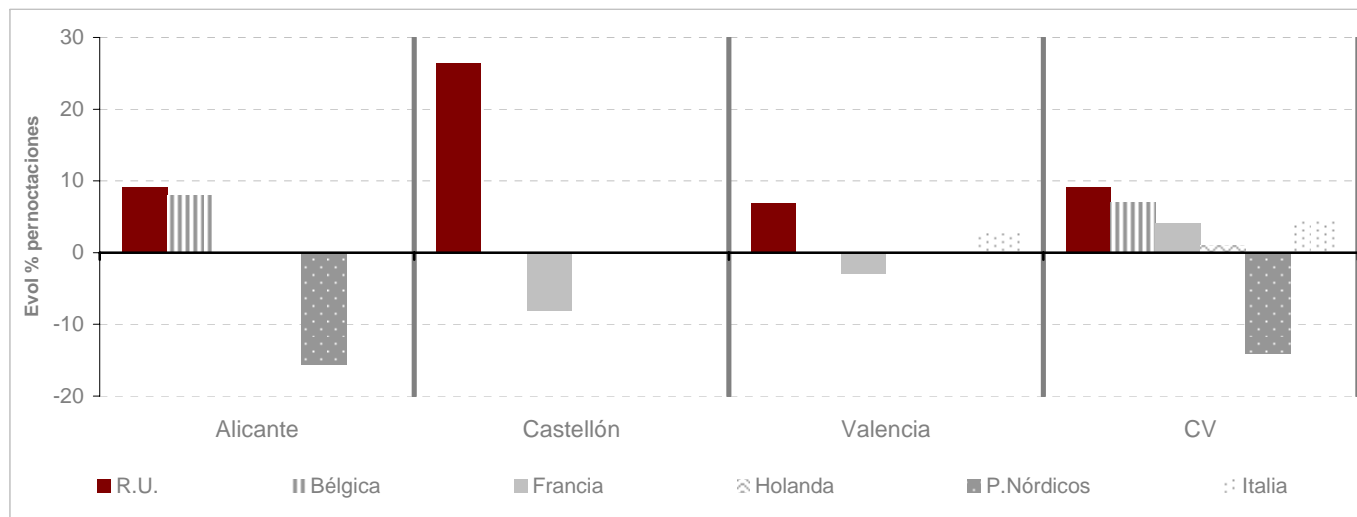
	JUNIO	ACUMULADO ENERO-JUNIO
PROVINCIA DE VALENCIA	Incremento del emisor valenciano y del madrileño Crecimiento de los emisores británico e italiano y descenso de francés	Incremento del emisor valenciano y del madrileño . Incremento del emisor italiano y alemán y descenso del francés .
Valencia ciudad	Crecimiento de viajeros (4,1%) y pernoctaciones (7,0%). Crecen las pernoctaciones de españoles y las de extranjeros . Crece el grado de ocupación por plazas (4,3%) y el número de plazas abiertas . Crecimiento del grado de ocupación en fin de semana .	Incremento del número de viajeros (6,4%) y del de pernoctaciones (6,1%). Crecen tanto las pernoctaciones de españoles , como las de extranjeros .
Litoral	Crecimiento de viajeros (18,4%) y de pernoctaciones (9,7%). Crecen las pernoctaciones de españoles y las de extranjeros Crecimiento el grado de ocupación por plazas y del número de plazas abiertas . Crecimiento del grado de ocupación en fin de semana .	Incremento del número de viajeros (13,5%) y del de pernoctaciones (8,2%). Crecen las pernoctaciones de españoles y las de extranjeros .
Interior	Incremento de viajeros (2,4%) y de pernoctaciones (11,6%). Crecimiento de la ocupación por plazas. El número de plazas abiertas ha permanecido estable. Crecimiento del grado de ocupación en fin de semana .	Crecimiento del número de viajeros (14,3%) y del de pernoctaciones (9,0%). Crecen tanto las pernoctaciones de españoles como las de extranjeros

Evolución % acumulada pernoctaciones de los principales mercados nacionales según provincia de destino



Pernoctaciones Acumulado junio	Alicante	% variación acumulado	Castellón	% variación acumulado	Valencia	% variación acumulado	Comunitat Valenciana	% variación acumulado
Madrid	914.707	12,6	191.838	8,2	440.907	9,7	1.547.451	11,2
Comunitat Valenciana	933.196	9,8	282.541	10,4	392.555	2,5	1.608.295	8,1
Cataluña	259.129	-4,9	202.554	3,8	242.561	17,2	704.244	4,4
Castilla La Mancha	196.322	14,1	38.532	33,8	87.638	21,6	322.492	19,8
Aragón			60.673	0,8	56.743	33,6	214.232	-0,9
Andalucía					145.481	4,2	415.853	10,8
País Vasco	345.143	10,6	67.987	7,8	66.071	18,5	479.202	11,2
Murcia	101.498	27,2					164.605	22,9
Castilla y León	221.077	-0,6					335.303	2,6

Evolución % acumulada pernoctaciones de los principales mercados extranjeros según provincia de destino



Pernoctaciones Acumulado junio	Alicante	% variación acumulado	Castellón	% variación acumulado	Valencia	% variación acumulado	Comunitat Valenciana	% variación acumulado
Reino Unido	2.201.077	9,1	12.776	26,5	93.511	6,9	2.307.364	9,1
Bélgica	305.889	8,0					361.353	7,0
Holanda	174.225	-10,5	11.853	-1,9	95.233	32,5	281.310	1,0
Francia	119.924	19,0	63.021	-8,2	88.290	-2,9	271.238	4,2
Italia					167.480	2,6	215.865	4,3
P. Nórdicos	177.404	-15,6					217.792	-14,0
Alemania	64.497	-29,5	31.527	18,3	104.862	21,1	200.885	-1,9
Rusia	36.278	-50,6	5.359	-47,3			57.418	-50,0
Portugal			39.469	12,4			150.194	-2,3

Número de viajeros en establecimientos hoteleros y evolución por zonas

JUNIO	VIAJEROS TOTALES				VIAJEROS ESPAÑOLES				VIAJEROS EXTRANJEROS			
	2015	Mensual	%var.	Acumulado	%	Mensual	% var.	Acumulado	%	Mensual	% var.	Acumulado
Benidorm	190.583	5,0	890.533	2,9	98.974	7,1	503.203	3,1	91.609	2,9	387.330	2,6
Litoral Alicante sin Benidorm	177.946	8,5	778.133	5,4	112.829	11,2	483.228	9,9	65.117	4,0	294.905	-1,1
Total Litoral Alicante	368.529	6,7	1.668.666	4,1	211.803	9,2	986.431	6,3	156.726	3,3	682.235	0,9
Interior Alicante	17.637	24,6	82.630	14,1	14.748	43,5	66.604	21,7	2.889	-25,6	16.026	-9,6
PROVINCIA ALICANTE	386.166	7,4	1.751.296	4,5	226.551	10,96	1.053.035	7,2	159.615	2,6	698.261	0,7
Litoral Castellón	103.242	1,6	389.715	6,3	89.855	3,0	316.031	7,6	13.387	-6,7	73.684	1,0
Interior Castellón	10.281	-4,4	64.430	17,6	9.409	-4,4	59.244	20,7	872	-3,8	5.186	-8,8
PROVINCIA CASTELLÓN	113.523	1,0	454.145	7,7	99.264	2,2	375.275	9,5	14.259	-6,5	78.870	0,3
Valencia ciudad	154.247	4,1	818.620	6,4	77.917	8,6	443.967	11,8	76.330	-0,1	374.653	0,6
Litoral Valencia sin ciudad	70.248	18,4	278.054	13,5	59.473	17,3	216.563	10,9	10.775	25,1	61.491	24,0
Interior Valencia	42.523	2,4	237.574	14,3	25.381	-20,2	165.642	6,2	17.142	76,0	71.932	38,8
PROVINCIA VALENCIA	267.018	7,2	1.334.248	9,2	162.771	5,5	826.172	10,4	104.247	10,0	508.076	7,2
COMUNITAT VALENCIANA	766.706	6,3	3.539.685	6,6	488.585	7,3	2.254.479	8,72	278.121	4,7	1.285.206	3,1

Número de pernoctaciones en establecimientos hoteleros y evolución por zonas

JUNIO	PERNOCTACIONES TOTALES				PERNOCTACIONES ESPAÑOLES				PERNOCTACIONES EXTRANJEROS			
	2015	Mensual	%var.	Acumulado	%	Mensual	%var.	Acumulado	%	Mensual	%var.	Acumulado
Benidorm	1.101.349	2,6	4.999.682	3,7	489.641	0,1	2.508.497	2,6	611.708	4,8	2.491.185	4,8
Litoral Alicante sin Benidorm	533.166	9,7	2.217.273	9,0	297.400	23,8	1.179.610	17,1	235.766	-4,1	1.037.663	1,2
Total Litoral Alicante	1.634.515	4,8	7.216.955	5,3	787.041	7,9	3.688.107	6,8	847.474	2,2	3.528.848	3,7
Interior Alicante	31.575	10,1	167.112	6,8	24.575	35,7	119.142	22,2	7.000	-33,8	47.970	-18,6
PROVINCIA ALICANTE	1.666.090	4,9	7.384.067	5,3	811.616	8,53	3.807.249	7,2	854.474	1,7	3.576.818	3,3
Litoral Castellón	369.072	-3,1	1.209.674	3,1	311.629	-1,4	964.197	5,1	57.443	-11,4	245.477	-4,1
Interior Castellón	22.453	0,9	119.846	14,1	21.149	2,0	109.939	15,9	1.304	-14,8	9.907	-2,5
PROVINCIA CASTELLÓN	391.525	-2,9	1.329.520	4,0	332.778	-1,2	1.074.136	6,1	58.747	-11,5	255.384	-4,0
Valencia ciudad	316.814	7,0	1.610.920	6,1	132.771	10,3	738.821	11,6	184.043	4,7	872.099	1,9
Litoral Valencia sin ciudad	203.345	9,7	768.258	8,2	177.661	10,3	635.963	6,0	25.684	5,8	132.295	20,2
Interior Valencia	86.264	11,6	431.789	9,0	61.968	-2,7	341.786	7,0	24.296	78,0	90.003	17,1
PROVINCIA VALENCIA	606.423	8,5	2.810.967	7,1	372.400	7,9	1.716.570	8,6	234.023	9,5	1.094.397	5,0
COMUNITAT VALENCIANA	2.664.038	4,5	11.524.556	5,6	1.516.794	6,1	6.597.956	7,38	1.147.244	2,4	4.926.600	3,3

Plazas abiertas y grado de ocupación en establecimientos hoteleros y evolución por zonas

JUNIO 2015	Grado ocupación plazas		Plazas abiertas	Grado ocupación habitaciones		Grado ocupación fin de semana		
		% variación			% variación		% variación	
Benidorm	85,4	1,3	41.195	0,5	85,5	0,8	91,9	3,6
Litoral Alicante sin Benidorm	62,3	5,4	26.865	-1,1	65,5	0,6	76,2	4,1
Total Litoral Alicante	77,2	4,2	68.060	-0,2	78,3	2,0	86,2	4,6
Interior Alicante	28,9	26,2	3.966	-4,0	32,2	12,2	46,1	32,1
PROVINCIA ALICANTE	74,4	4,5	72.026	-0,4	75,5	2,3	84,0	5,3
Litoral Castellón	57,7	-3,7	20.184	-0,1	57,7	-3,3	72,4	2,7
Interior Castellón	22,4	-1,3	3.314	4,4	25,0	-2,7	30,4	-10,9
PROVINCIA CASTELLÓN	52,8	-4,0	23.498	0,5	52,8	-3,7	66,6	1,4
Valencia ciudad	58,4	4,3	17.764	2,2	69,3	1,9	71,9	6,0
Litoral Valencia sin ciudad	58,4	1,4	10.904	3,5	59,7	4,7	73,1	10,9
Interior Valencia	34,9	15,6	8.792	0,0	43,4	15,7	41,8	13,6
PROVINCIA VALENCIA	52,6	5,0	37.460	2,0	60,3	5,2	64,6	7,3
COMUNITAT VALENCIANA	64,5	3,2	132.984	0,5	67,4	2,1	75,5	5,0