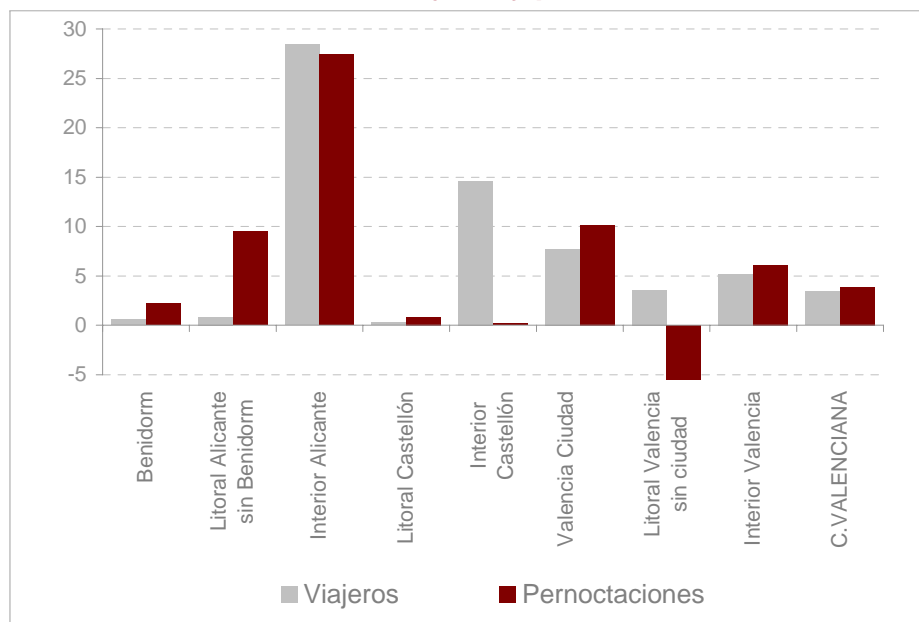


ENCUESTA DE OCUPACIÓN HOTELERA POR ZONAS TURÍSTICAS COMUNITAT VALENCIANA. SEPTIEMBRE 2015

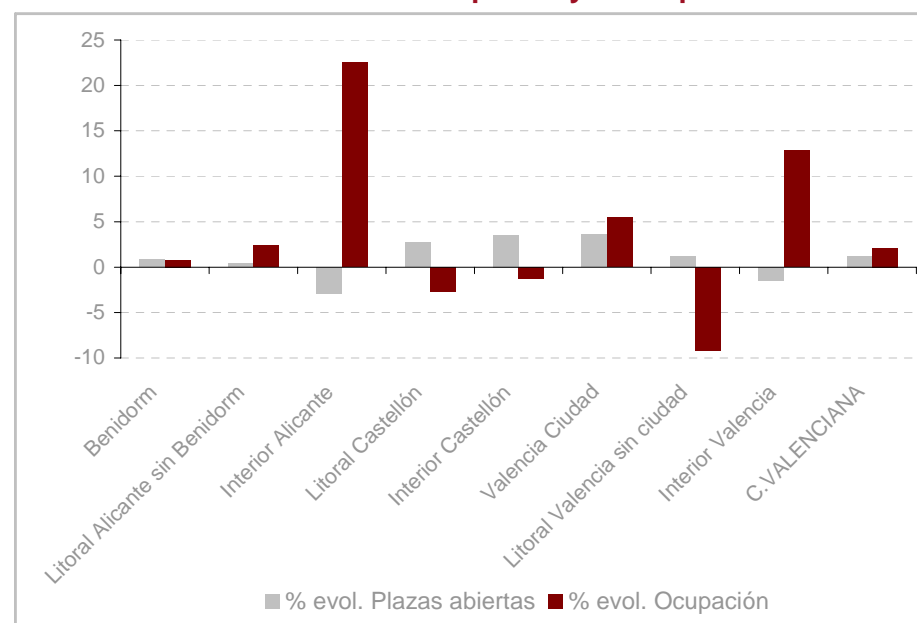
Fuente: elaborado por el Área de Fomento de la Competitividad Turística (Agència Valenciana del Turisme) a partir de la encuesta EOH del INE

SEPTIEMBRE

Evolución % de viajeros y pernoctaciones

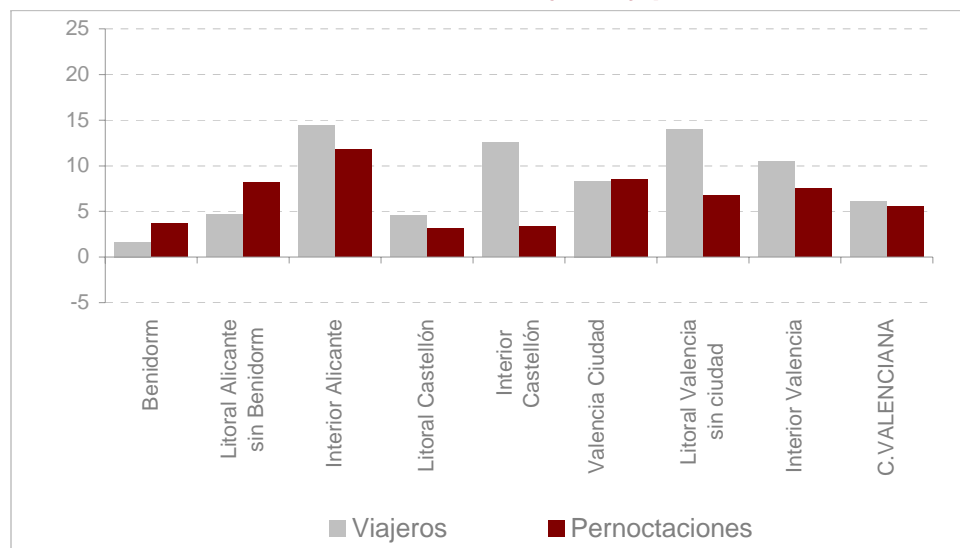


Evolución % de las plazas y la ocupación



ACUMULADO ENERO-SEPTIEMBRE

Evolución % acumulada de viajeros y pernoctaciones

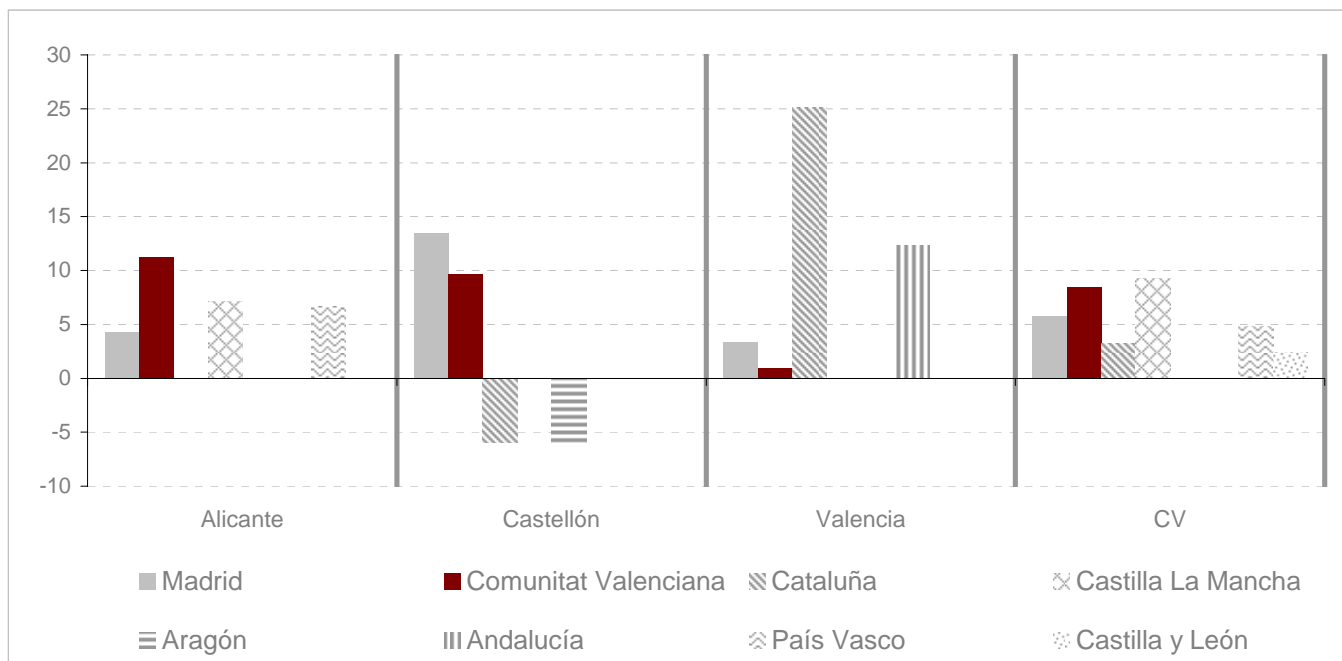


PROVINCIA DE ALICANTE	SEPTIEMBRE	ACUMULADO ENERO-SEPTIEMBRE
	Destacado aumento de las pernoctaciones del emisor valenciano (18,3%) y descenso del madrileño (-3%). Destacado aumento de las pernoctaciones de viajeros de Reino Unido (16,9%), que compensaron el descenso de otros mercados de importancia.	Incremento del emisor valenciano (11,2%) y del madrileño (4,4%). Crecimiento de los emisores británico (13,5%), belga (6%), francés y portugués y descenso del holandés , nórdico , alemán y ruso .
Benidorm	Discreto aumento de viajeros (0,6%) e incremento de pernoctaciones . (2,2%). Aumentaron las de la demanda extranjera (8%) y decrecieron las de la nacional (-4,6%). Creció el grado de ocupación por plazas (0,8%) y el número de plazas abiertas se mantuvo. Aumentó levemente el grado de ocupación en fin de semana .	Crecimiento de los viajeros (1,7%) y de las pernoctaciones (3,7%). Se mantuvieron las pernoctaciones de españoles (0,1%), y aumentaron las de extranjeros (7,4%).

	(continúa – provincia de Alicante, Septiembre)	(continúa – provincia de Alicante, acumulado enero-septiembre)
Litoral de Alicante sin Benidorm	<p>Crecimiento de viajeros (0,9%) y de pernoctaciones (9,5%). Crecieron las pernoctaciones de españoles (15,9%) y las de extranjeros (4%).</p> <p>Aumentó el grado de ocupación por plazas (2,4%) mientras que creció levemente el número de plazas abiertas (0,4%).</p> <p>Crecimiento del grado de ocupación en fin de semana.</p>	<p>Crecimiento de los viajeros (4,7%) y de las pernoctaciones (8,2%).</p> <p>Aumentaron las pernoctaciones de españoles (13,6%) y las de extranjeros (1,8%).</p>
Interior	<p>Crecimiento de viajeros (28,4%) y de pernoctaciones (27,5%). Aumentaron significativamente las pernoctaciones de españoles y las de extranjeros.</p> <p>El descenso de la oferta (-3%) y el fuerte aumento de las pernoctaciones, produjo una marcada subida de la ocupación (22,5%).</p> <p>También creció la ocupación en fin de semana.</p>	<p>Crecimiento de viajeros (14,4%) y de pernoctaciones (11,8%).</p> <p>Aumentó el volumen de pernoctaciones efectuadas por los españoles (19,9%) y descendió el de extranjeros (-3,1%).</p>
PROVINCIA DE CASTELLÓN	<p>Incremento del emisor madrileño (14,9%) y descenso del valenciano (-4,3%).</p> <p>Incremento de los emisores Reino Unido (24,5%), y portugués (11,9%) y descenso del francés (-16,4%) y alemán (-4,5%).</p>	<p>Crecimiento de los emisores madrileño (13,5%) y valenciano (9,7%) y descenso del catalán (-5,9%).</p> <p>Incremento de los emisores alemán y portugués y descenso del francés y británico.</p>
Litoral	<p>El volumen de viajeros se mantuvo estable respecto a septiembre de 2014 (0,3%) y las pernoctaciones crecieron de forma discreta (0,8%). Se registró un incremento de pernoctaciones de españoles mientras que las de extranjeros descendieron.</p> <p>Bajó el grado de ocupación por plazas (-2,7%) y el número de plazas abiertas aumentó (2,7%).</p> <p>Se mantuvo la ocupación durante el fin de semana.</p>	<p>Crecimiento de los viajeros (4,6%) y de pernoctaciones (3,1%).</p> <p>Se incrementaron las pernoctaciones efectuadas por los españoles (4,6%) y descendieron las de extranjeros (-4,3%).</p>
Interior	<p>Aumento de viajeros y volumen de pernoctaciones similar al registrado en septiembre de 2014.</p> <p>Descenso del grado de ocupación por plazas y aumento del número de plazas abiertas.</p> <p>Subió el grado de ocupación en fin de semana.</p>	<p>Crecimiento del volumen de viajeros (12,5%) y en menor medida de las pernoctaciones (3,3%).</p>

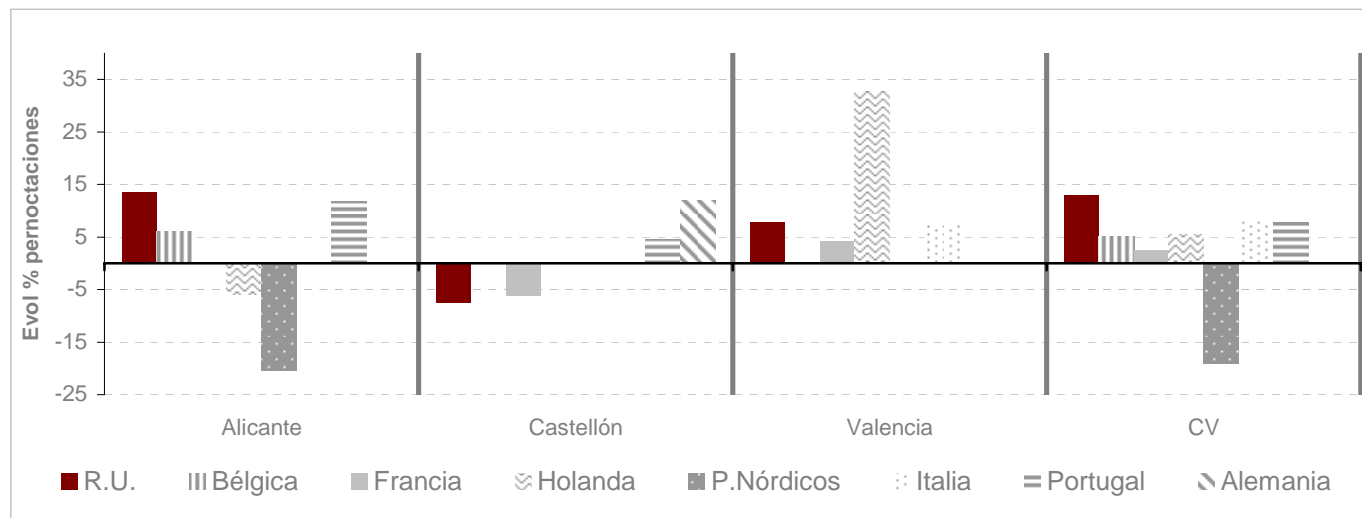
	SEPTIEMBRE	ACUMULADO ENERO-SEPTIEMBRE
PROVINCIA DE VALENCIA	Descenso de las pernoctaciones de madrileños (-18,6%) y de valencianos (-15,3%). Aumento destacado de las pernoctaciones del emisor italiano (29,2%) e incremento del británico, alemán y holandés .	Incremento del emisor valenciano y del madrileño . Incremento de los principales emisores extranjeros: italiano (7,5%), francés (4,3%), holandés (34,5%) y británico (7,8%), entre otros.
Valencia ciudad	Crecimiento de viajeros (7,7) y pernoctaciones (10,1%). Crecieron las pernoctaciones de españoles (15,4%) y las de extranjeros (7,1%). Aumentó el grado de ocupación por plazas (5,5%) y el número de plazas abiertas (3,6%). Se incrementó el grado de ocupación en fin de semana .	Aumentó el número de viajeros (8,4%) y de pernoctaciones (8,5%). Crecieron las pernoctaciones de españoles (13,5%), y en menor medida las de extranjeros (5,1%).
Litoral	Crecimiento de viajeros (3,6%) y descenso del volumen de pernoctaciones (-8,4%). Se registraron menos pernoctaciones de españoles (-15,4%) y más de extranjeros (35,2%). Descenso del grado de ocupación por plazas (-9,2%) y aumento del número de plazas abiertas (1,2%). Descendió el grado de ocupación en fin de semana .	Incremento del número de viajeros (14%) y de pernoctaciones (6,8%). Crecieron las pernoctaciones de españoles (3,9%) y las de extranjeros (25,5%).
Interior	Incremento de viajeros (5,2%) y de pernoctaciones (6,1%). Aumento de la ocupación por plazas y disminución del número de plazas abiertas . Aumento del grado de ocupación en fin de semana .	Crecimiento del número de viajeros (10,5%) y de pernoctaciones (7,6%). Se registraron más pernoctaciones, tanto de españoles (4,1%) como de extranjeros (21,6%).

Evolución % acumulada pernoctaciones de los principales mercados nacionales según provincia de destino



Pernoctaciones Acumulado septiembre	% variación acumulado		% variación acumulado		% variación acumulado		Comunitat Valenciana	% variación acumulado
	Alicante	Castellón	Castellón	Valencia	Valencia			
Madrid	1.968.324	4,4	695.537	13,5	884.510	3,4	3.548.371	5,8
Comunitat Valenciana	1.640.269	11,2	600.851	9,7	640.558	0,9	2.881.677	8,4
Cataluña	372.242	-4,1	376.107	-5,9	371.998	25,1	1.120.347	3,2
Castilla La Mancha	501.877	7,1	147.538	23,8	204.373	5,7	853.789	9,3
Aragón	153.874	-11,0	170.312	-6,2	107.767	29,1	431.953	-1,4
Andalucía	348.698	9,1	99.814	13,5	235.174	12,3	683.686	10,8
País Vasco	492.385	6,7	151.936	-3,4	105.055	8,9	749.376	4,8
Murcia	197.952	25,9	29.753	-7,3	78.416	41,7	306.121	25,1
Castilla y León	459.324	-2,4	164.311	3,9	153.589	18,1	777.224	2,4

Evolución % acumulada pernoctaciones de los principales mercados extranjeros según provincia de destino



Pernoctaciones Acumulado septiembre	Alicante	% variación acumulado	Castellón	% variación acumulado	Valencia	% variación acumulado	Comunitat Valenciana	% variación acumulado
Reino Unido	3.725.412	13,5	37.922	-7,5	170.629	7,8	3.933.965	13,0
Bélgica	462.757	6,0					563.079	5,1
Holanda	262.021	-5,9	25.834	-5,7	169.821	32,6	457.676	5,5
Francia	242.544	6,3	132.392	-6,2	192.678	4,3	567.617	2,4
Italia					335.288	7,5	446.508	7,9
P. Nórdicos	260.133	-20,4					354.157	-19,0
Alemania	112.166	-28,5	42.282	11,9	162.515	17,4	316.961	-4,8
Rusia	96.449	-43,1	12.366	-52,7			152.901	-41,1
Portugal	305.836	11,9	47.682	4,6			393.802	7,7

Número de viajeros en establecimientos hoteleros y evolución por zonas

SEPTIEMBRE	VIAJEROS TOTALES				VIAJEROS ESPAÑOLES				VIAJEROS EXTRANJEROS			
2015	Mensual	%var.	Acumulado	%	Mensual	% var.	Acumulado	%	Mensual	% var.	Acumulado	%
Benidorm	182.066	0,6	1.520.457	1,7	82.727	-2,9	853.264	-0,1	99.339	3,7	667.193	4,0
Litoral Alicante sin Benidorm	155.084	0,9	1.348.084	4,7	85.777	0,4	844.022	7,0	69.307	1,4	504.062	1,0
Total Litoral Alicante	337.150	0,7	2.868.541	3,0	168.504	-1,2	1.697.286	3,3	168.646	2,7	1.171.255	2,7
Interior Alicante	20.089	28,4	144.562	14,4	15.658	30,6	113.108	18,0	4.431	21,3	31.454	3,1
PROVINCIA ALICANTE	357.240	2,0	3.013.103	3,5	184.162	0,9	1.810.394	4,1	173.077	3,1	1.202.709	2,7
Litoral Castellón	111.183	0,3	794.099	4,6	90.857	4,0	660.013	6,0	20.326	-13,4	134.086	-1,8
Interior Castellón	14.494	14,6	115.089	12,5	13.169	15,2	105.094	14,2	1.325	9,1	9.995	-2,3
PROVINCIA CASTELLÓN	125.677	1,8	909.188	5,5	104.026	5,3	765.107	7,0	21.651	-12,3	144.081	-1,9
Valencia ciudad	158.138	7,7	1.340.942	8,4	74.817	13,5	683.716	13,7	83.321	3,0	657.226	3,3
Litoral Valencia sin ciudad	57.354	3,6	492.402	14,0	42.687	-7,2	390.347	10,0	14.667	56,2	102.055	32,1
Interior Valencia	44.487	5,2	397.854	10,5	30.458	-4,2	275.922	4,7	14.029	33,7	121.932	26,2
PROVINCIA VALENCIA	259.978	6,3	2.231.198	9,9	147.962	3,0	1.349.985	10,7	112.017	11,2	881.213	8,8
COMUNITAT VALENCIANA	742.895	3,4	6.153.486	6,1	436.150	2,6	3.925.484	6,9	306.745	4,6	2.228.002	4,7

Número de pernoctaciones en establecimientos hoteleros y evolución por zonas

SEPTIEMBRE	PERNOCTACIONES TOTALES				PERNOCTACIONES ESPAÑOLES				PERNOCTACIONES EXTRANJEROS			
	2015	Mensual	%var.	Acumulado	%	Mensual	%var.	Acumulado	%	Mensual	%var.	Acumulado
Benidorm	1.136.945	2,2	8.768.117	3,7	486.766	-4,6	4.352.726	0,1	650.179	8,0	4.415.391	7,4
Litoral Alicante sin Benidorm	538.859	9,5	4.201.668	8,2	262.839	15,9	2.404.592	13,6	276.020	4,0	1.797.076	1,8
Total Litoral Alicante	1.675.804	4,5	12.969.785	5,1	749.605	1,7	6.757.318	4,5	926.199	6,8	6.212.467	5,7
Interior Alicante	41.099	27,5	310.370	11,8	26.864	32,8	215.518	19,9	14.235	18,5	94.852	-3,1
PROVINCIA ALICANTE	1.716.903	4,9	13.280.157	5,2	776.469	2,6	6.972.836	4,9	940.434	7,0	6.307.319	5,6
Litoral Castellón	443.840	0,8	2.913.794	3,1	369.049	3,6	2.461.957	4,6	74.791	-10,9	451.837	-4,3
Interior Castellón	29.010	0,2	223.213	3,3	26.473	0,5	205.222	4,7	2.537	-2,7	17.991	-10,2
PROVINCIA CASTELLÓN	472.850	0,8	3.137.005	3,1	395.522	3,4	2.667.179	4,6	77.328	-10,7	469.828	-4,6
Valencia ciudad	354.961	10,1	2.792.455	8,5	135.170	15,4	1.183.272	13,5	219.791	7,1	1.609.183	5,1
Litoral Valencia sin ciudad	184.925	-8,4	1.532.655	6,8	147.416	-15,3	1.295.255	3,9	37.509	35,2	237.400	25,5
Interior Valencia	91.401	6,1	756.989	7,6	65.158	-15,5	586.794	4,1	26.243	189,6	170.195	21,6
PROVINCIA VALENCIA	631.287	3,5	5.082.099	7,8	347.744	-5,6	3.065.321	7,5	283.543	17,2	2.016.778	8,4
COMUNITAT VALENCIANA	2.821.041	3,9	21.499.260	5,5	1.519.735	0,8	12.705.337	5,5	1.301.306	7,7	8.793.926	5,6

Plazas abiertas y grado de ocupación en establecimientos hoteleros y evolución por zonas

SEPTIEMBRE 2015	Grado ocupación plazas	% variación	Plazas abiertas	% variación	Grado ocupación habitaciones	% variación	Grado ocupación fin de semana	% variación
Benidorm	89,08	0,8	41.236	0,8	88,86	0,0	92,31	0,5
Litoral Alicante sin Benidorm	63,37	2,4	27.000	0,4	67,74	-0,6	73,03	3,2
Total Litoral Alicante	79,76	3,2	68.236	0,7	81,21	1,3	85,07	2,5
Interior Alicante	33,33	22,5	3.984	-3,0	37,64	25,6	45,25	19,7
PROVINCIA ALICANTE	77,30	3,9	72.220	0,5	78,74	2,2	82,91	3,2
Litoral Castellón	66,45	-2,7	21.176	2,7	67,92	-2,5	74,46	-0,1
Interior Castellón	28,48	-1,3	3.415	3,5	32,53	-1,6	42,19	8,8
PROVINCIA CASTELLÓN	61,18	-2,8	24.591	2,8	62,61	-2,7	69,94	0,2
Valencia ciudad	64,45	5,5	18.055	3,6	78,40	10,3	71,36	2,6
Litoral Valencia sin ciudad	57,96	-9,2	10.440	1,2	61,73	-14,6	67,88	-11,5
Interior Valencia	36,75	12,9	8.900	-1,5	45,86	13,2	43,96	10,4
PROVINCIA VALENCIA	55,46	1,5	37.395	1,7	65,42	2,9	63,33	-1,6
COMUNITAT VALENCIANA	68,26	2,1	134.206	1,2	72,23	1,5	75,08	1,4