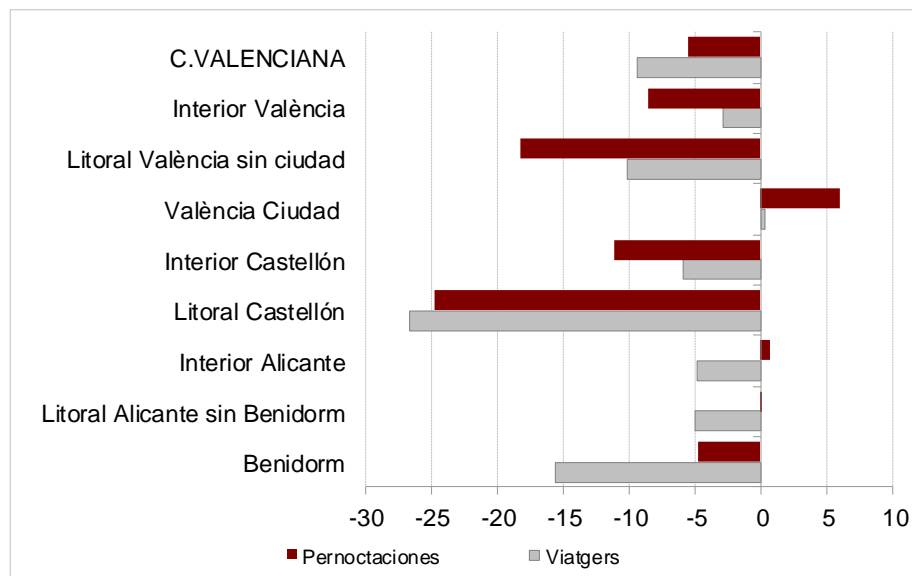


ENCUESTA DE OCUPACIÓN HOTELERA POR ZONAS TURÍSTICAS COMUNITAT VALENCIANA. ABRIL 2024

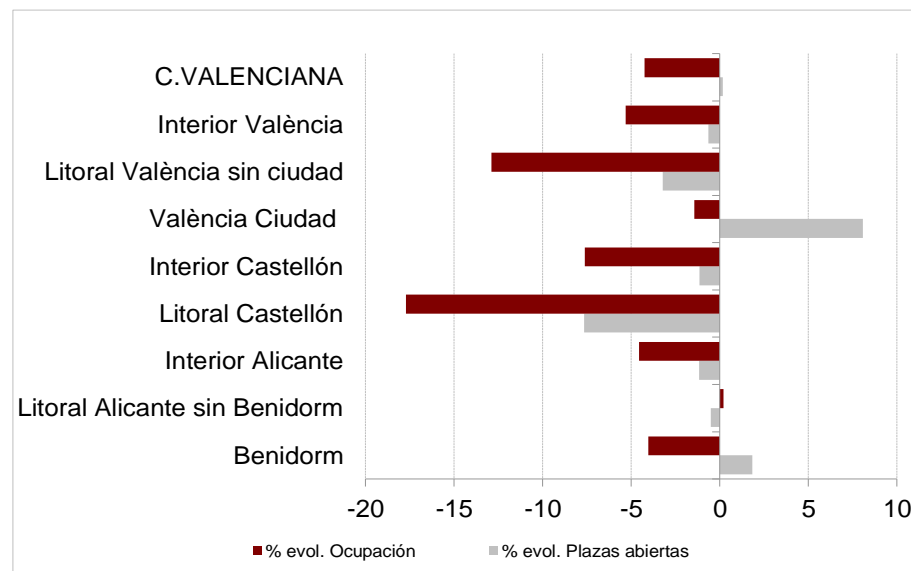
Fuente: elaborado por el Área de Competitividad Turística (Turisme Comunitat Valenciana) a partir de la encuesta EOH de la INE

ABRIL

Evolución % de viajeros y pernoctaciones

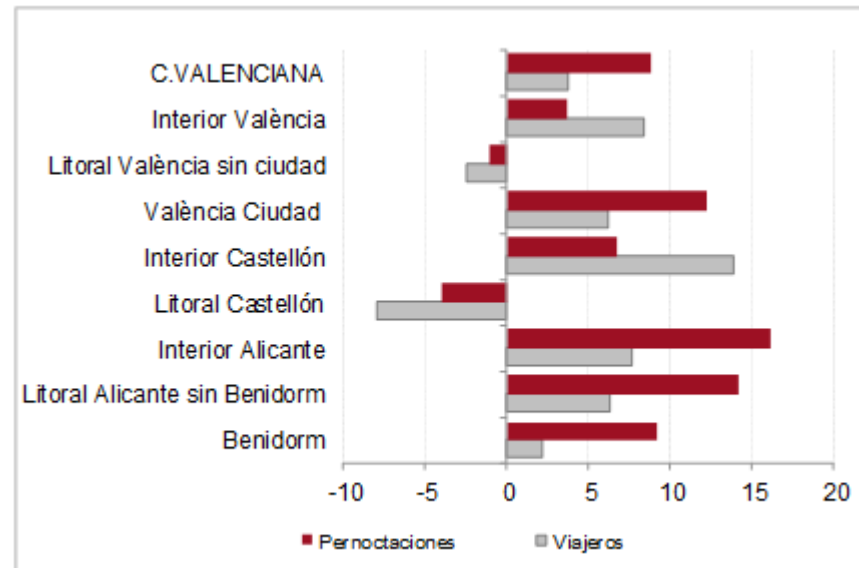


Evolución % de las plazas y ocupación



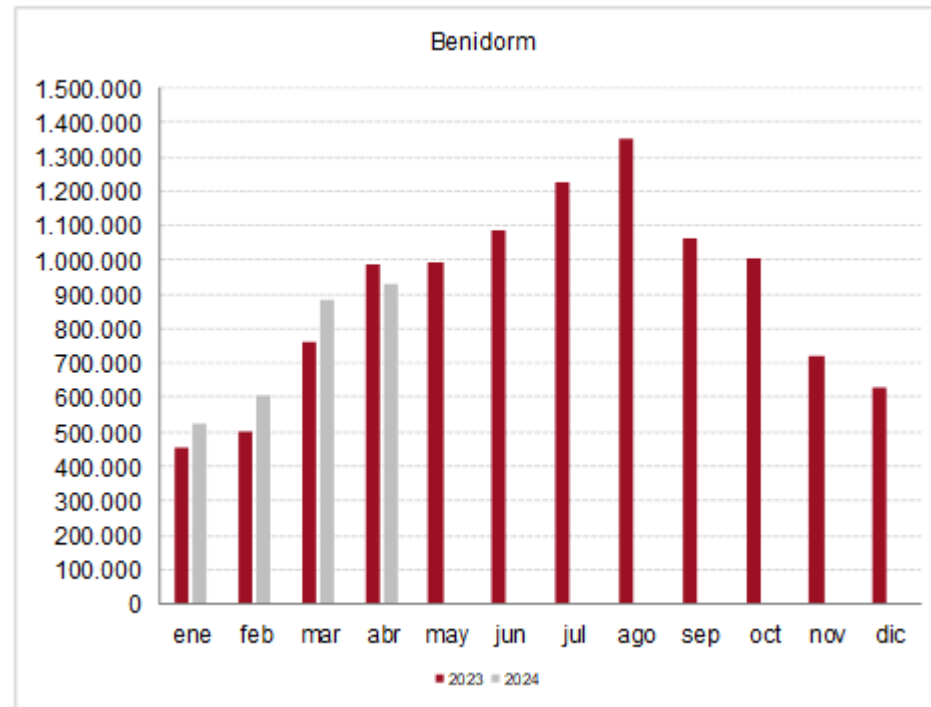
ACUMULADO ENERO-ABRIL

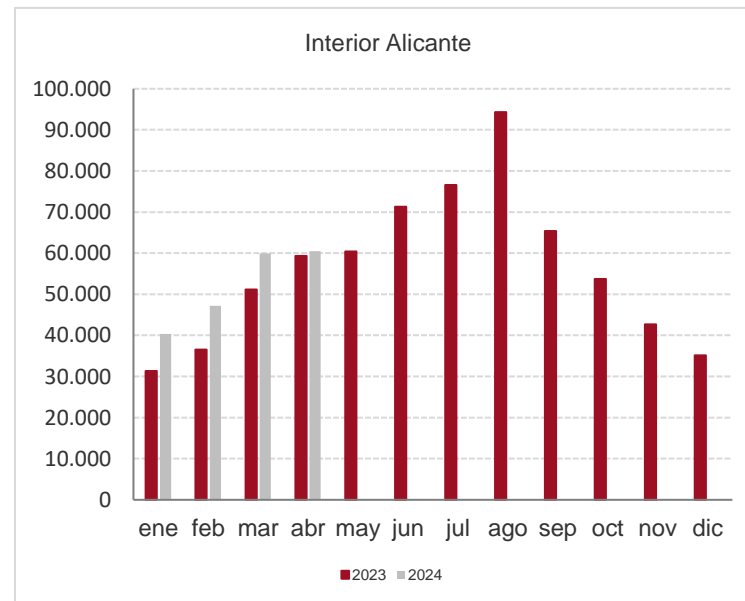
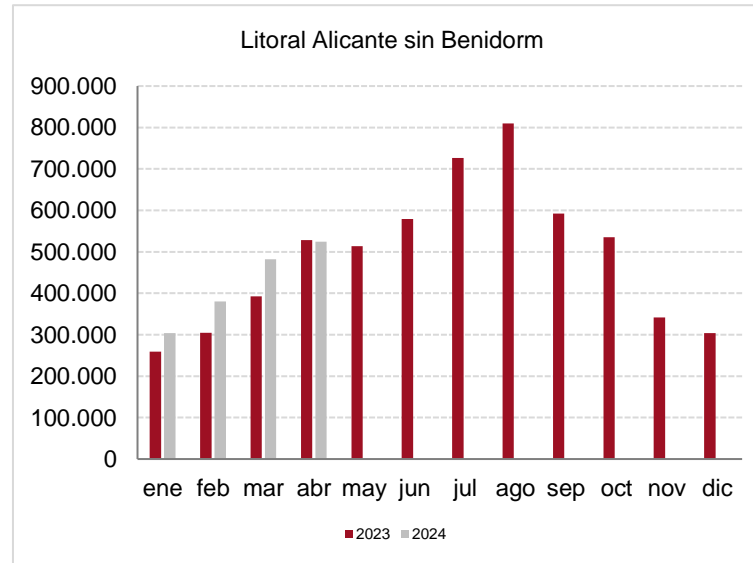
Evolución % acumulada de viajeros y pernoctaciones

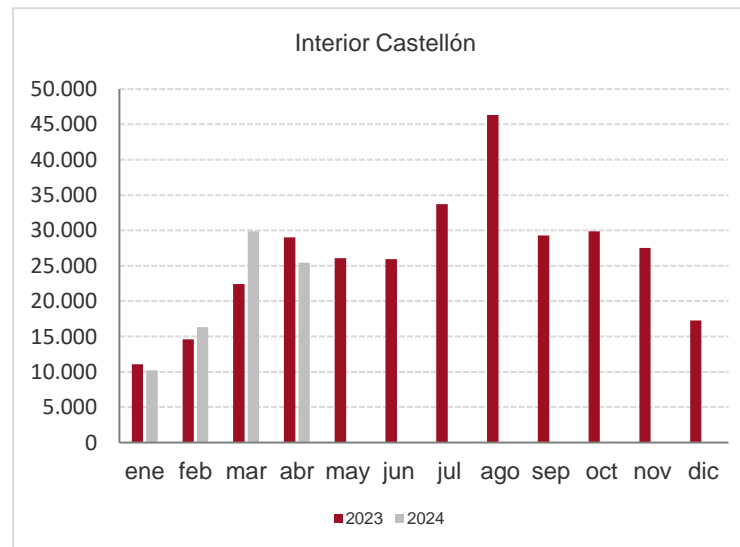
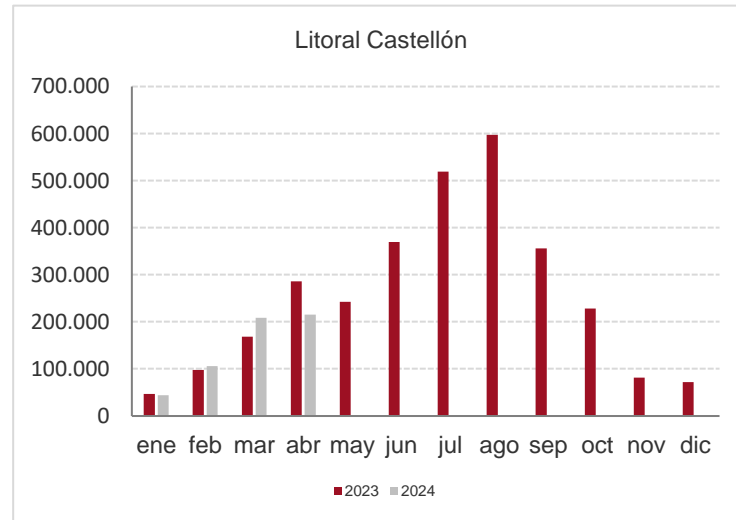


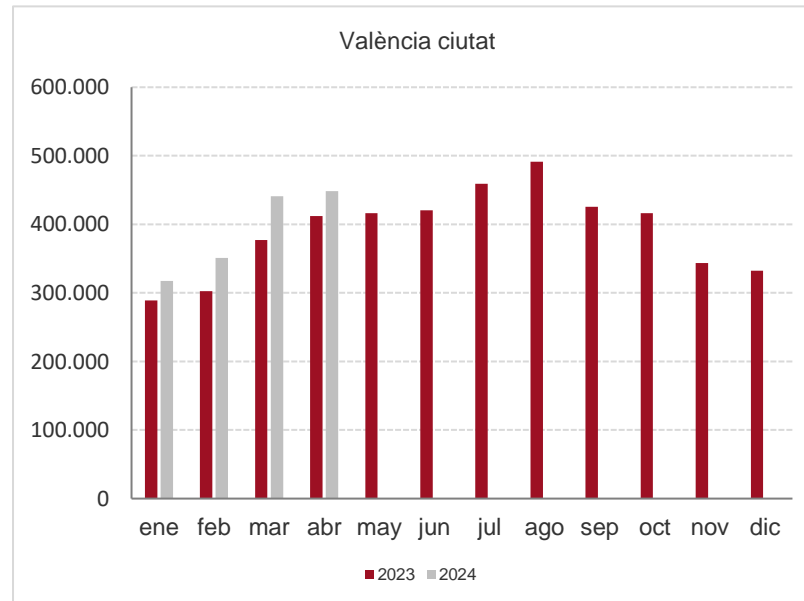
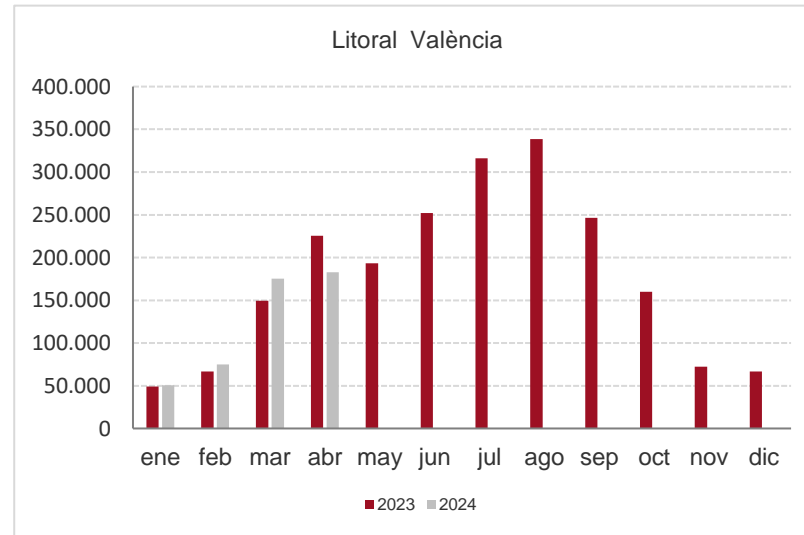
Pernoctaciones 2023-2024 por zonas turísticas

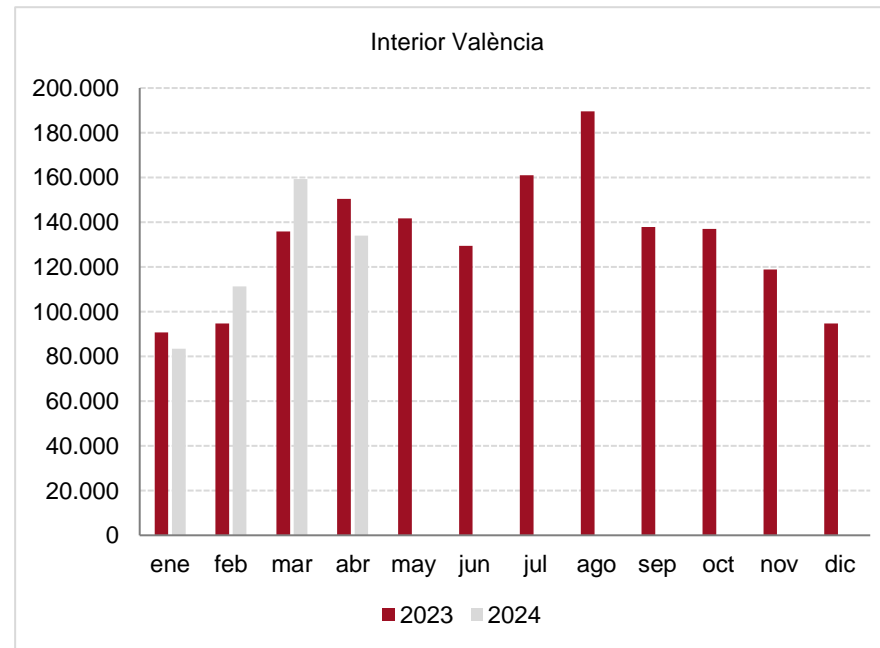
Fuente: Elaboración propia a partir del INE











Acumulado de pernoctaciones de los principales mercados nacionales, según provincia de destino

Pernoctaciones Acumulado abril	Alicante	% variación acumulada	Castellón	% variación acumulada	Valencia	% variación acumulada	Comunitat Valenciana	% variación acumulada
Madrid	411.304	-13,2	58.424	-29,77	333.715	-11,0	803.443	-13,8
Comunitat Valenciana	593.409	5,2	186.446	15,25	251.097	-3,4	1.030.953	4,6
Cataluña	159.293	-1,2	100.791	11,59	161.447	13,2	421.530	6,9
Castilla - La Mancha	87.924	-17,7	15.131	-14,88	57.542	3,5	160.597	-10,9
Aragón	50.908	12,8	31.066	22,12	32.403	-19,9	114.377	3,0
Andalucía	158.365	-1,9	27.646	-6,61	144.036	-3,7	330.047	-3,1
País Vasco	122.446	1,4	17.861	-20,70	34.384	-6,1	174.691	-2,9
Murcia	53.379	-8,2	7.953	-11,02	47.907	31,2	109.239	5,4
Castilla y León	117.896	26,5	12.552	-10,96	36.649	-27,9	167.097	5,6

Acumulado de pernoctaciones de los principales mercados extranjeros, según provincia de destinación

Pernoctaciones Acumulado abril	Alicante	% variación acumulada	Castellón	% variación acumulada	Valencia	% variación acumulada	Comunitat Valenciana	% variación acumulada
Reino Unido	1.592.243	23,7	8.465	38,2	95.608	9,6	1.696.316	22,8
Bélgica	193.810	14,5	5.478	6,9	53.221	38,1	252.511	18,6
Francia	80.912	7,3	33.980	21,1	91.807	22,2	206.698	15,8
P. Bajos	162.176	21,2	5.897	16,2	125.686	18,2	293.758	19,8
Italia	47.938	26,1	9.515	16,1	187.210	21,4	244.663	22,0
P. Nórdicos	175.295	7,5					210.530	5,1
Portugal	14.634	14,1	3.062	-93,7	48.129	3,0	65.825	-39,2
Alemania	72.897	30,4	13.587	20,1	119.961	33,3	206.446	31,3
Rusia	8.061	-15,2	884	32,3	9.432	-15,43	18.376	-13,8

Número de viajeros en establecimientos hoteleros y evolución por zonas *

ABRIL	VIAJEROS TOTALES				VIAJEROS ESPAÑOLES				VIAJEROS EXTRANJEROS			
	2024	Mensual	% var.	Acumulado	% var.	Mensual	% var.	Acumulado	% var.	Mensual	% var.	Acumulado
Benidorm	196.530	-15,6	620.045	2,2	77.784	-36,7	295.899	-11,8	118.746	8,2	324.146	19,4
Litoral Alicante sin Benidorm	184.484	-5,0	620.936	6,3	89.198	-19,3	315.325	-1,7	95.286	13,9	305.611	15,9
Total Litoral Alicante	381.014	-10,8	1.240.981	4,2	166.982	-28,5	611.224	-6,8	214.032	10,6	629.757	17,7
Interior Alicante	22.765	-4,8	81.271	7,7	15.571	-8,4	56.911	1,5	7.194	4,1	24.360	25,5
PROVINCIA ALICANTE	403.779	-10,4	1.322.250	4,4	182.553	-27,1	668.135	-6,2	221.226	10,4	654.117	18,0
Litoral Castellón	76.560	-26,5	212.680	-7,9	58.787	-25,0	160.439	-9,3	17.773	-31,1	52.241	-3,5
Interior Castellón	14.549	-5,9	50.183	13,8	12.708	-10,4	43.800	9,0	1.841	43,9	6.383	63,7
PROVINCIA CASTELLÓN	91.109	-23,9	262.863	-4,5	71.495	-22,8	204.239	-5,9	19.614	-27,6	58.624	1,1
València ciudad	179.916	0,4	678.633	6,2	66.024	-19,7	315.122	-7,7	113.892	17,4	363.511	22,0
Litoral València sin ciudad	67.650	-10,1	188.407	-2,5	45.789	-23,4	138.922	-7,3	21.861	41,6	49.485	14,3
Interior València	76.664	-2,8	273.521	8,3	55.542	6,0	182.769	11,6	21.122	-20,3	90.752	2,4
PROVINCIA VALÈNCIA	324.231	-2,7	1.140.562	5,2	167.355	-13,9	636.813	-2,8	156.875	12,9	503.748	17,2
COMUNITAT VALENCIANA	819.118	-9,4	2.725.675	3,8	421.403	-21,6	1.509.186	-4,7	397.715	8,5	1.216.488	16,7

Número de pernoctaciones en establecimientos hoteleros y evolución por zonas

ABRIL	PERNOCTACIONES TOTALES				PERNOCTACIONES ESPAÑÓLES				PERNOCTACIONES EXTRANJERAS			
	2024	Mensual	% var.	Acumulado	% var.	Mensual	% var.	Acumulado	% var.	Mensual	% var.	Acumulado
Benidorm*	932.304	-4,7	2.947.041	9,2	342.205	-28,6	1.203.324	-6,9	590.099	18,2	1.743.717	23,9
Litoral Alicante sin Benidorm	524.494	0,1	1.690.366	14,2	217.892	-14,2	703.739	11,1	306.602	13,6	986.627	16,5
Total Litoral Alicante	1.456.798	-3,0	4.637.407	11,0	560.097	-23,6	1.907.063	-1,0	896.701	16,6	2.730.344	21,1
Interior Alicante	60.450	0,8	207.945	16,1	37.361	-3,1	129.399	9,2	23.089	7,7	78.546	29,6
PROVINCIA ALICANTE	1.517.248	-2,9	4.845.351	11,2	597.458	-22,6	2.036.462	-0,4	919.790	16,3	2.808.890	21,4
Litoral Castellón	214.969	-24,7	573.645	-4,0	173.429	-13,9	445.426	1,3	41.540	-50,5	128.219	-18,7
Interior Castellón	25.428	-11,2	81.806	6,7	22.600	-12,7	70.511	3,7	2.828	3,9	11.295	29,7
PROVINCIA CASTELLÓN	240.397	-23,4	655.451	-2,8	196.029	-13,8	515.937	1,6	44.368	-48,8	139.514	-16,1
València ciudad	448.262	6,1	1.560.665	12,2	119.574	-23,2	553.976	-7,4	328.688	23,1	1.006.689	27,0
Litoral València sin ciudad	182.763	-18,2	483.664	-1,1	116.268	-32,0	341.574	-8,3	66.495	26,5	142.090	22,0
Interior València	133.987	-8,5	484.926	3,7	104.529	5,0	335.809	8,8	29.458	-37,1	149.117	-6,3
PROVINCIA VALÈNCIA	765.013	-3,5	2.529.256	7,7	340.371	-20,1	1.231.359	-3,7	424.641	15,9	1.297.896	21,5
COMUNITAT VALENCIANA	2.522.657	-5,5	8.030.057	8,8	1.133.858	-20,4	3.783.758	-1,3	1.388.799	11,7	4.246.299	19,6

Plazas abiertas y garado de ocupación en establecimientos hoteleros y evolución por zonas

ABRIL 2024	Grado ocupación plazas	% variación	Plazas obiertas	% variación	Grado ocupación habitaciones	% variación	Grado ocupación fin de setmana	% variación
Benidorm*	67,95	-4,0	44.604	1,8	74,81	-2,6	74,88	-4,6
Litoral Alicante sin Benidorm	58,19	0,2	29.381	-0,5	70,45	3,6	66,93	-2,9
Total Litoral Alicante	64,34	-2,1	73.985	0,9	73,19	0,0	71,99	-3,5
Interior Alicante	33,24	-4,6	4.972	-1,2	43,09	0,4	39,38	-3,7
PROVINCIA ALICANTE	62,83	-1,9	78.957	0,8	71,74	0,3	70,38	-3,3
Litoral Castellón	41,13	-17,7	17.190	-7,7	48,25	-13,2	50,61	-18,5
Interior Castellón	32,49	-7,6	2.639	-1,2	38,00	-2,3	44,70	-13,0
PROVINCIA CASTELLÓN	39,92	-17,1	19.829	-6,8	46,55	-12,9	49,76	-18,1
València ciudad	72,75	-1,5	20.233	8,1	84,88	-0,7	80,64	-0,1
Litoral València sin ciudad	53,73	-12,9	11.071	-3,2	60,05	-9,0	65,06	-13,1
Interior València	51,62	-5,3	8.977	-0,6	65,05	-1,5	63,34	-6,2
PROVINCIA VALÈNCIA	62,26	-5,1	40.281	2,8	73,70	-1,5	71,93	-5,0
COMUNTAT VALENCIANA	59,40	-4,3	139.067	0,2	68,86	-1,4	67,89	-5,4

* Los resultados en negativo del mes de abril se deben, en parte, a que en 2023 la Semana Santa cayó en abril y este año ha caído en marzo.