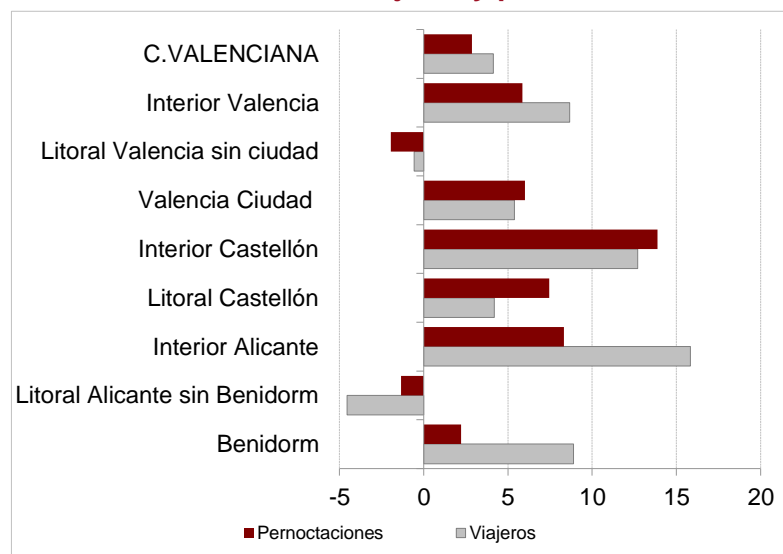


ENCUESTA DE OCUPACIÓN HOTELERA POR ZONAS TURÍSTICAS COMUNITAT VALENCIANA. AGOSTO 2024

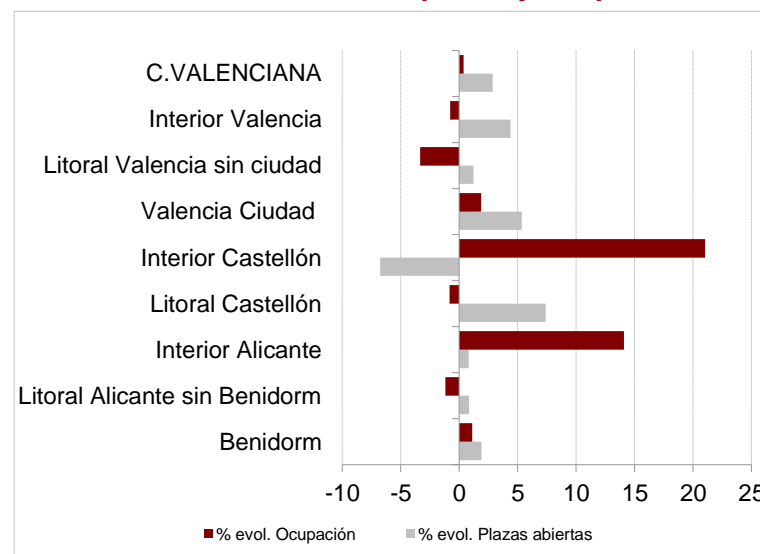
Fuente: elaborado per el Àrea de Competitivitat Turística (Turisme Comunitat Valenciana) a partir de la encuesta EOH del INE

AGOSTO

Evolución % de viajeros y pernoctaciones

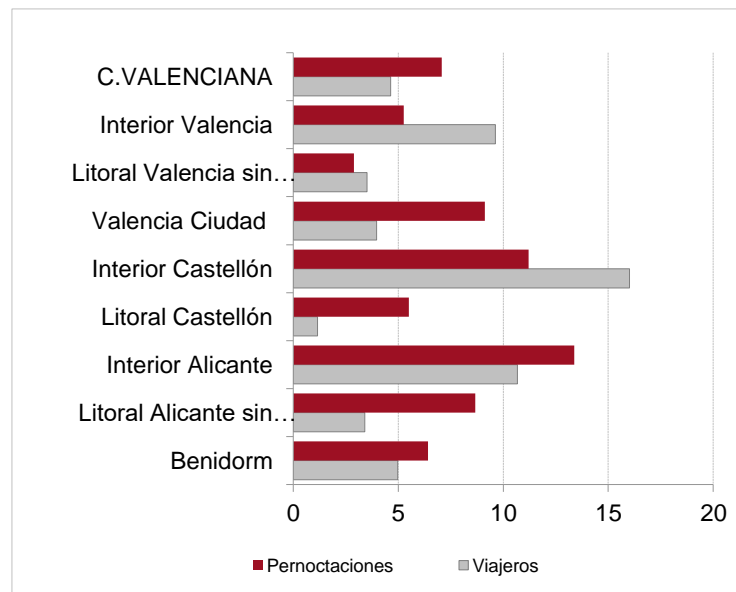


Evolución % de las plazas y ocupación



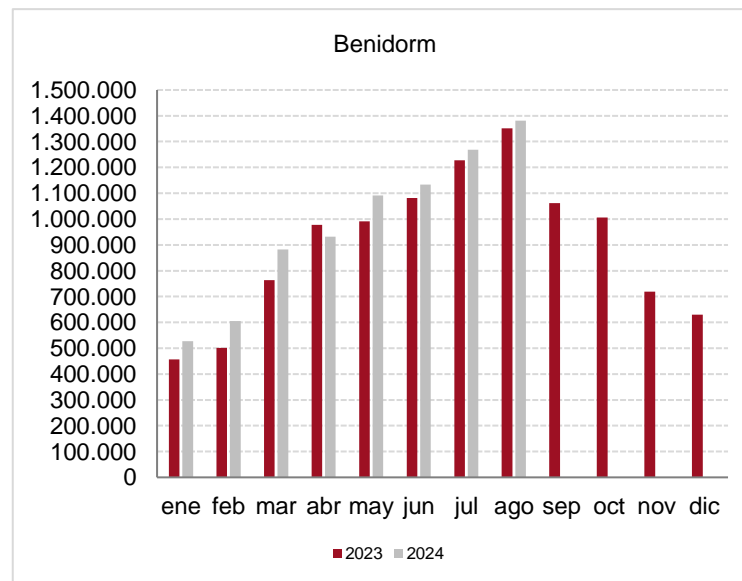
ACUMULADO ENERO-AGOSTO

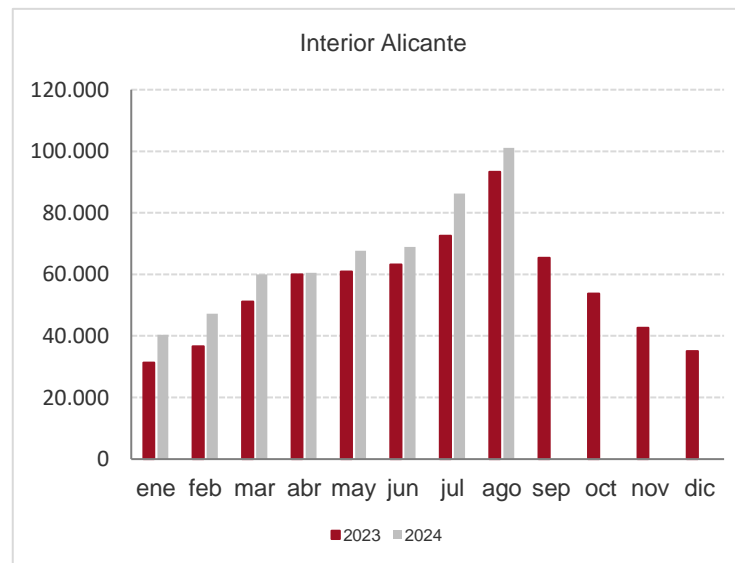
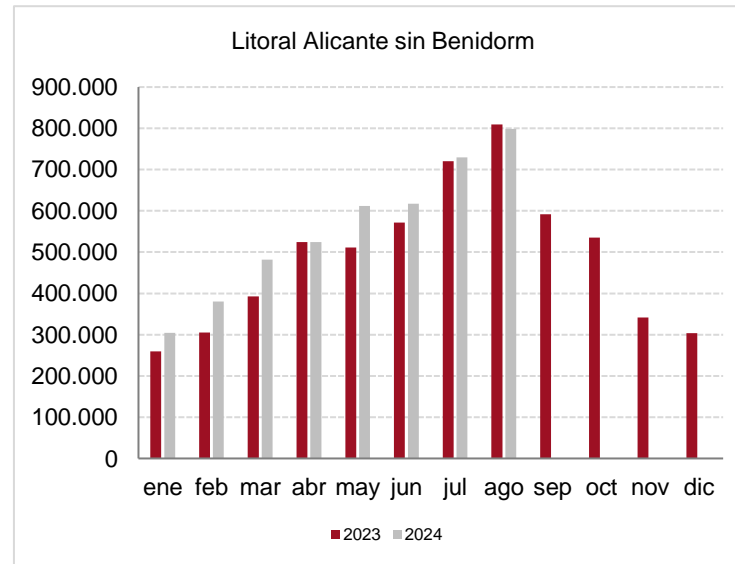
Evolución % acumulada de viajeros y pernoctaciones

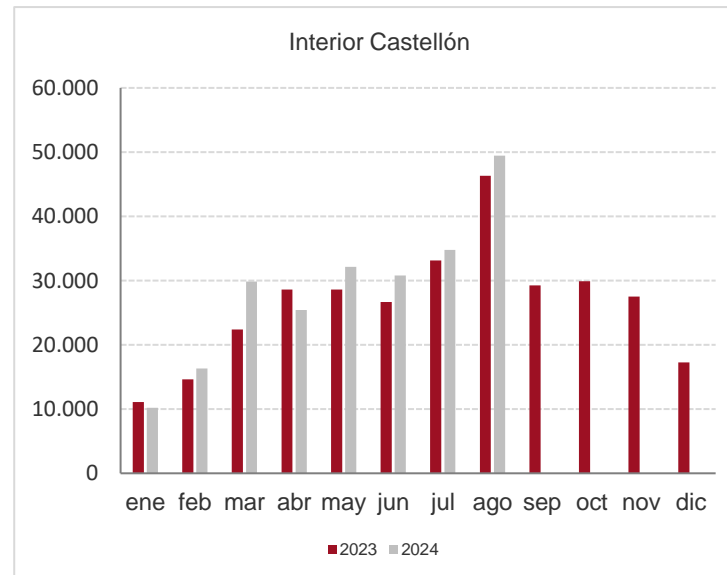
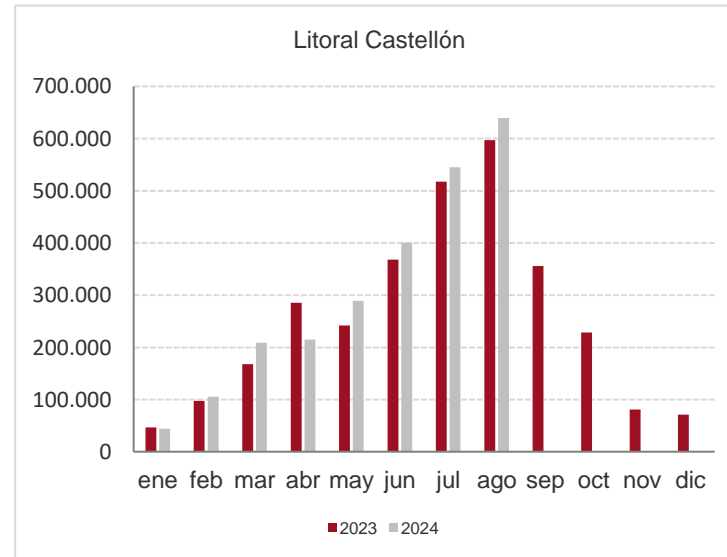


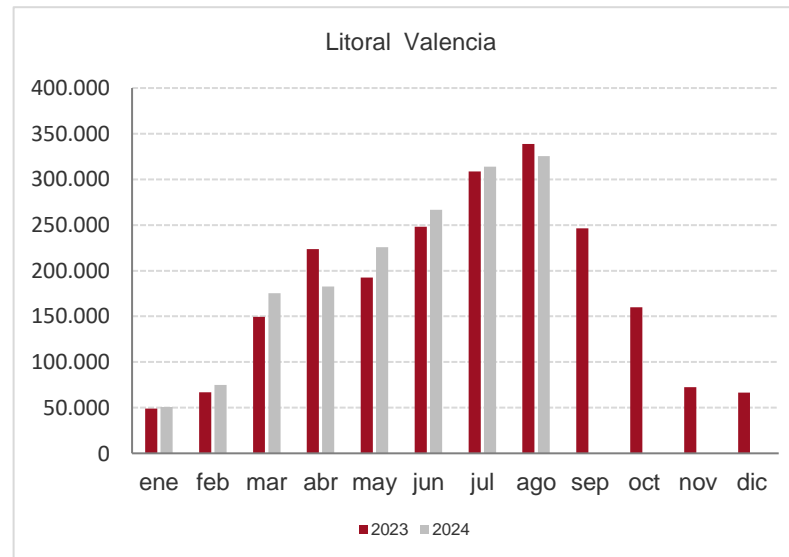
Pernoctaciones 2023-2024 por zona turística

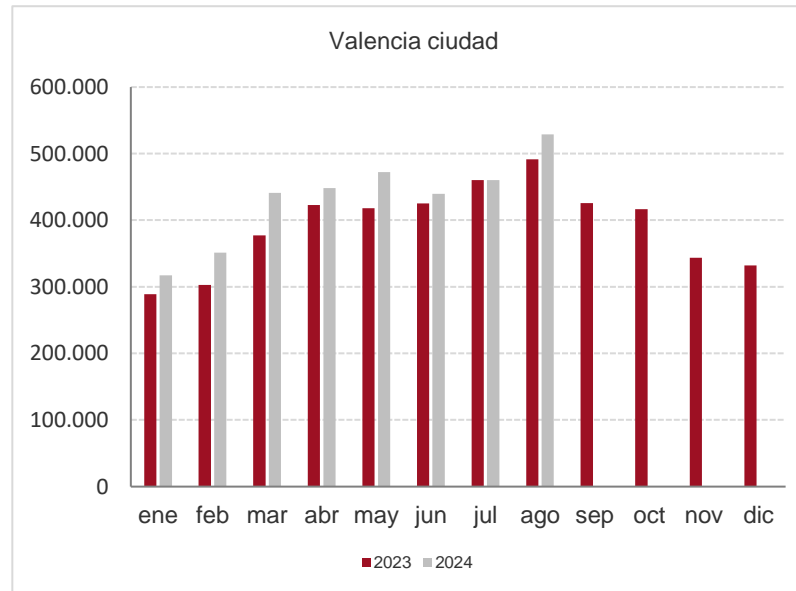
Fuente: Elaboración propia a partir del INE

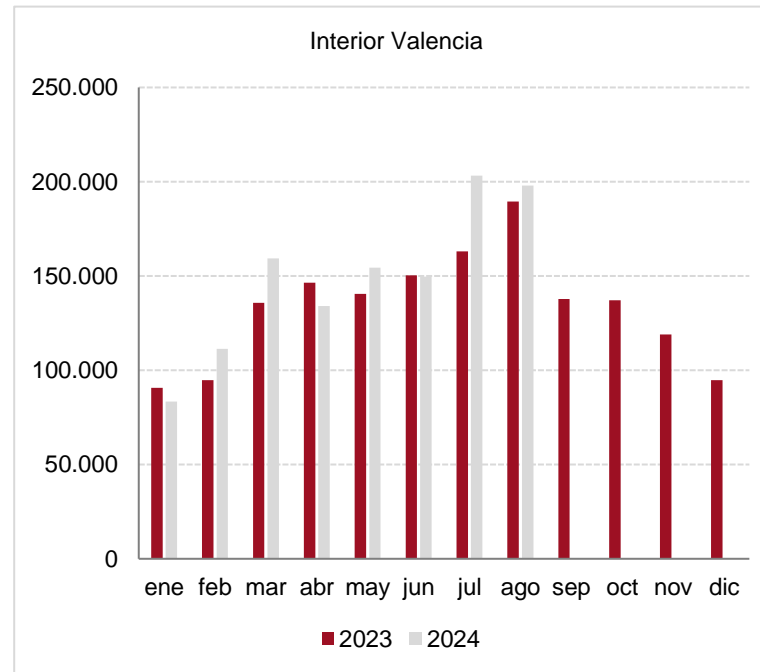












Acumulado de pernoctaciones de los principales mercados nacionales, según provincia de destino

Pernoctaciones Acumulado agosto	Alicante	% variación acumulada	Castellón	% variación acumulada	Valencia	% variación acumulada	Comunitat Valenciana	% variación acumulada
Madrid	1.355.110	-9,5	521.280	-12,54	1.012.297	-6,5	2.888.686	-9,1
Comunitat Valenciana	1.464.583	6,5	556.135	18,36	594.402	3,0	2.615.121	7,9
Cataluña	274.161	-9,6	296.069	16,79	321.935	10,5	892.165	5,2
Castilla - La Mancha	390.778	-8,2	142.492	8,90	218.616	5,2	751.886	-1,6
Aragón	110.573	4,8	162.454	8,75	88.510	-10,3	361.537	2,3
Andalucía	355.019	0,3	92.976	45,78	307.560	-1,8	755.555	3,3
País Vasco	283.215	1,9	95.627	8,04	115.787	27,5	494.629	8,2
Murcia	149.067	-10,8	34.515	12,82	94.932	19,0	278.514	0,4
Castilla y León	382.210	-0,3	132.359	4,69	145.349	-8,5	659.919	-1,3

Acumulado de pernoctaciones de los principales mercados extranjeros, según provincia de destino

Pernoctaciones Acumulado agost	Alicante	% variación acumulada	Castellón	% variación acumulada	Valencia	% variación acumulada	Comunitat Valenciana	% variación acumulada
Reino Unido	3.967.183	14,5	26.360	10,3	231.667	7,2	4.225.211	14,1
Bélgica	391.728	12,9	16.187	12,8	113.417	21,0	521.335	14,5
Francia	286.248	10,6	111.016	12,6	249.062	11,1	646.326	11,1
P. Bajos	337.532	14,2	22.263	18,2	316.284	11,1	676.079	12,9
Italia	179.005	14,9	26.620	11,2	430.813	13,6	636.439	13,8
P. Nórdicos	348.152	2,6					434.705	5,5
Portugal	368.447	15,0	15.703	-72,7	100.582	10,7	484.731	3,4
Alemania	169.183	18,1	31.561	23,6	248.085	22,3	448.830	20,8
Rusia	22.211	-9,0	2.262	17,0	20.844	-8,59	45.316	-7,8

Número de viajeros en establecimientos hoteleros y evolución por zonas

AGOSTO	VIAJEROS TOTALES				VIAJEROS ESPAÑOLES				VIAJEROS EXTRANJEROS			
	2024	Mensual	% var.	Acumulado	% var.	Mensual	% var.	Acumulado	% var.	Mensual	% var.	Acumulado
Benidorm	291.288	8,9	1.629.845	5,0	143.099	5,4	747.128	-3,3	148.189	12,5	882.717	13,1
Litoral Alicante sin Benidorm	231.086	-4,6	1.513.945	3,4	135.735	-7,5	807.902	-2,2	95.351	-0,1	706.043	10,7
Total Litoral Alicante	522.374	2,5	3.143.790	4,2	278.834	-1,3	1.555.030	-2,7	243.540	7,2	1.588.760	12,0
Interior Alicante	39.766	15,8	213.992	10,7	27.529	16,3	148.606	8,2	12.237	14,9	65.386	16,8
PROVINCIA ALICANTE	562.139	3,4	3.357.778	4,6	306.363	0,1	1.703.636	-1,8	255.777	7,6	1.654.146	12,2
Litoral Castellón	162.636	4,2	743.577	1,2	135.583	3,8	597.734	0,5	27.053	6,3	145.843	3,8
Interior Castellón	25.259	12,7	131.282	16,0	20.533	6,9	111.287	10,7	4.726	47,7	19.995	58,0
PROVINCIA CASTELLÓN	187.895	5,3	874.859	3,1	156.116	4,2	709.021	2,0	31.779	10,9	165.838	8,2
Valencia ciudad	198.956	5,4	1.440.019	4,0	71.765	1,9	613.597	-6,8	127.191	7,5	826.422	13,7
Litoral Valencia sin ciudad	87.524	-0,6	535.966	3,5	72.859	2,2	421.943	2,4	14.665	-12,4	114.023	7,8
Interior Valencia	100.784	8,7	635.461	9,6	55.574	-3,6	401.798	8,4	45.210	28,7	233.663	11,8
PROVINCIA VALENCIA	387.264	4,8	2.611.448	5,2	200.198	0,4	1.437.338	-0,2	187.066	9,9	1.174.108	12,7
COMUNITAT VALENCIANA	1.137.299	4,1	6.844.087	4,6	662.677	1,1	3.849.995	-0,6	474.622	8,7	2.994.090	12,2

Número de pernoctaciones en establecimientos hoteleros y evolución por zonas

AGOSTO	PERNOCTACIONES TOTALES				PERNOCTACIONES ESPAÑÓLES				PERNOCTACIONES EXTRANJEROS									
	2024	Mensual	% var.	Acumulado	% var.	Mensual	% var.	Acumulado	% var.	Mensual	% var.	Acumulado	% var.					
Benidorm	1.381.373		2,2	7.822.681		6,4	575.657		-3,0	3.061.026		-4,3	805.716		6,3	4.761.655		14,7
Litoral Alicante sin Benidorm	798.124		-1,3	4.446.818		8,7	443.853		-6,5	2.061.782		3,5	354.271		6,0	2.385.036		13,5
Total Litoral Alicante	2.179.497		0,9	12.269.499		7,2	1.019.510		-4,6	5.122.808		-1,3	1.159.987		6,2	7.146.691		14,3
Interior Alicante	101.073		8,3	531.782		13,4	62.068		6,1	325.053		9,5	39.005		12,1	206.729		20,0
PROVINCIA ALICANTE	2.280.570		1,2	12.801.279		7,5	1.081.578		-4,0	5.447.861		-0,7	1.198.992		6,4	7.353.420		14,5
Litoral Castellón	639.188		7,5	2.447.380		5,5	558.772		7,4	2.055.357		7,1	80.416		7,7	392.023		-2,0
Interior Castellón	49.466		13,9	228.930		11,2	41.070		6,1	196.117		7,1	8.396		77,4	32.813		44,6
PROVINCIA CASTELLÓN	688.655		7,9	2.676.310		6,0	599.842		7,3	2.251.474		7,1	88.812		11,9	424.836		0,5
Valencia ciudad	528.669		6,0	3.484.723		9,1	148.781		2,8	1.127.641		-5,3	379.888		7,3	2.357.082		17,7
Litoral Valencia sin ciudad	325.558		-2,0	1.615.711		2,9	276.610		-0,9	1.279.667		0,5	48.948		-7,8	336.044		13,1
Interior Valencia	197.924		5,9	1.166.590		5,3	129.172		0,5	790.338		6,9	68.752		17,6	376.252		1,9
PROVINCIA VALENCIA	1.052.150		3,4	6.267.023		6,7	554.563		0,4	3.197.646		-0,2	497.588		6,9	3.069.378		15,0
COMUNITAT VALENCIANA	4.021.375		2,9	21.744.614		7,1	2.235.983		-0,1	10.896.981		1,0	1.785.392		6,8	10.847.633		14,0

Plazas abiertas y grado de ocupación en establecimientos hoteleros y evolución por zonas

AGOSTO 2024	Grado ocupación plazas	% variación	Plazas abiertas	% variación	Grado ocupación habitaciones	% variación	Grado ocupación fin de semana	% variación
Benidorm	84,11	1,1	45.846	1,9	88,66	1,5	83,76	-1,4
Litoral Alicante sin Benidorm	76,47	-1,2	30.783	0,8	83,65	-0,7	76,67	-5,8
Total Litoral Alicante	81,40	0,3	76.629	1,5	86,78	0,5	81,09	-3,2
Interior Alicante	56,23	14,1	5.432	0,8	59,40	8,6	62,08	12,4
PROVINCIA ALICANTE	79,86	0,5	82.061	1,4	84,99	0,5	79,85	-3,0
Litoral Castellón	75,06	-0,8	24.765	7,4	80,84	1,0	75,00	-4,2
Interior Castellón	53,68	21,0	2.850	-6,8	54,66	19,4	61,16	14,3
PROVINCIA CASTELLÓN	72,95	1,1	27.615	5,7	77,74	2,6	73,62	-2,4
Valencia ciudad	80,49	1,9	20.611	5,3	86,81	2,4	82,50	0,6
Litoral Valencia sin ciudad	76,67	-3,3	12.320	1,2	81,72	0,4	78,08	-5,0
Interior Valencia	64,44	-0,8	9.590	4,4	70,51	-3,3	67,48	-7,4
PROVINCIA VALENCIA	75,97	0,0	42.521	3,9	81,78	1,5	77,83	-2,7
COMUNITAT VALENCIANA	77,52	0,4	152.197	2,9	82,86	1,1	78,16	-2,8