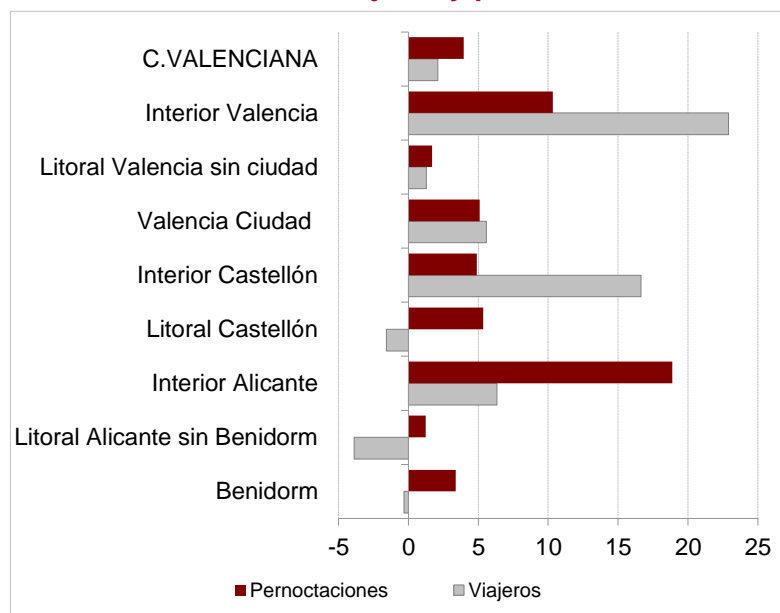


## ENCUESTA DE OCUPACIÓN HOTELERA POR ZONAS TURÍSTICAS COMUNITAT VALENCIANA. JULIO 2024

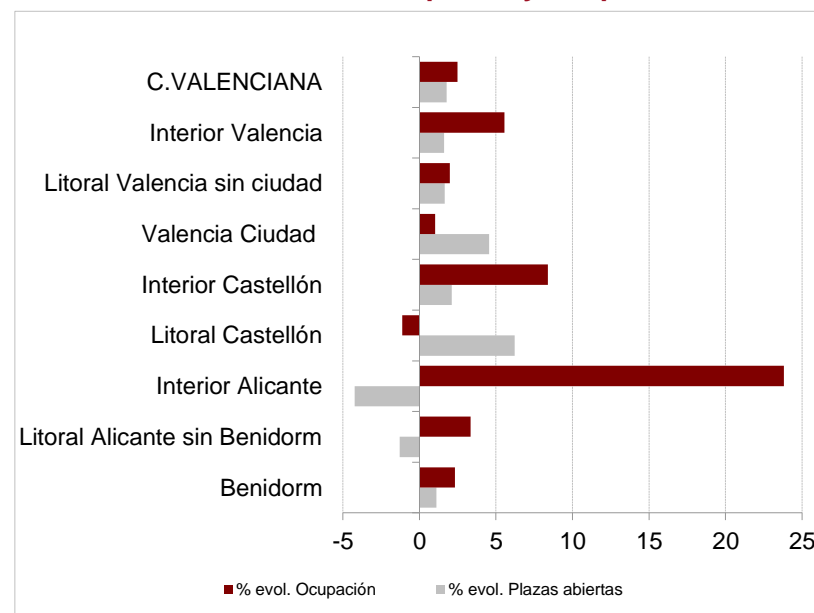
Fuente: elaborado por el Área de Competitividad Turística (Turismo Comunitat Valenciana) a partir de la encuesta EOH del INE

### JULIO

**Evolución % de viajeros y pernoctaciones**

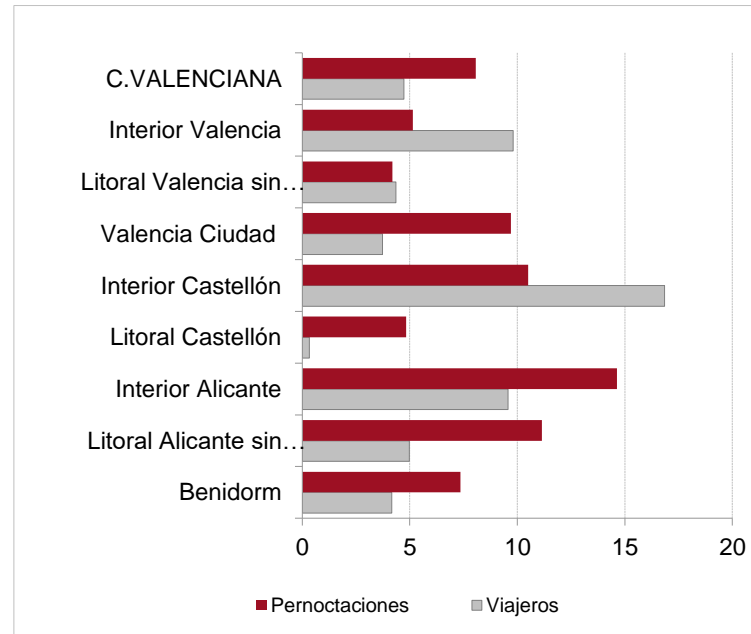


**Evolución % de las plazas y ocupación**



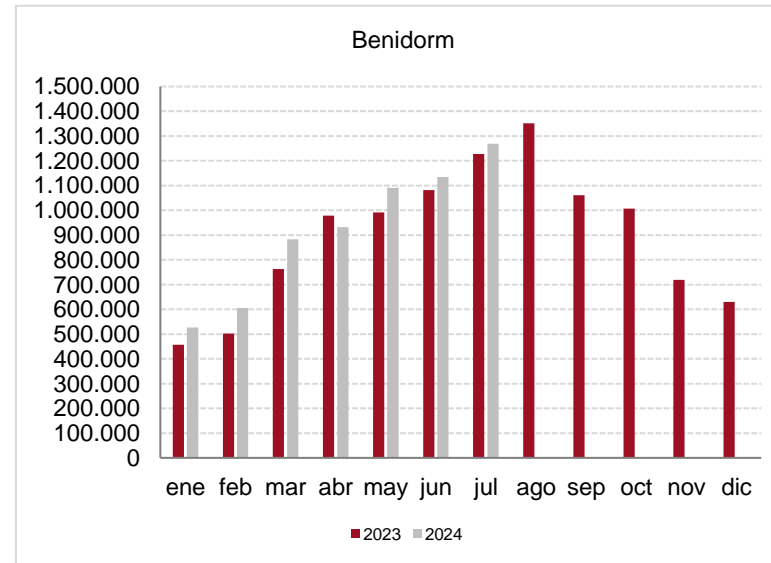
### ACUMULADO ENERO-JULIO

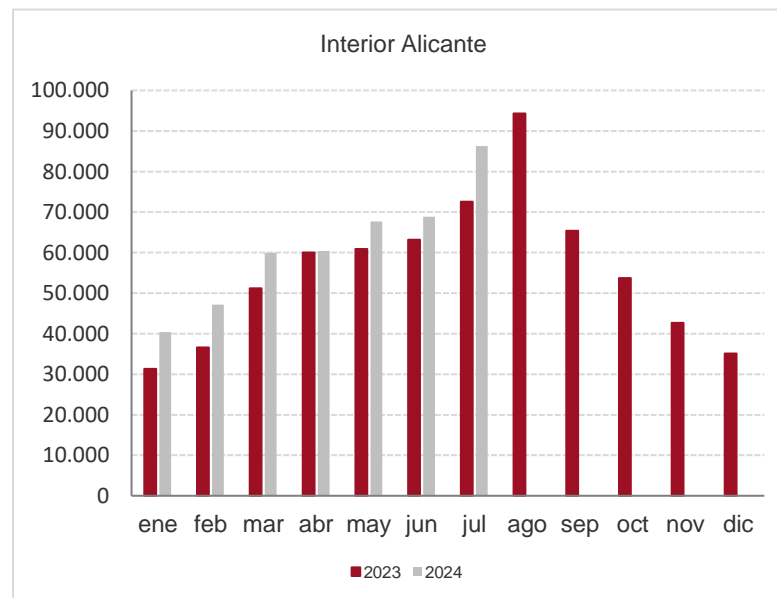
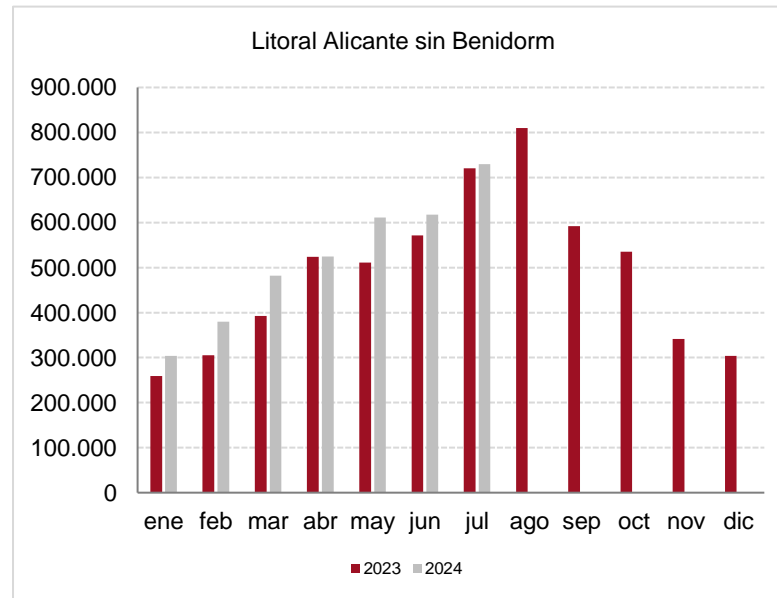
Evolución % acumulada de viajeros y pernoctaciones

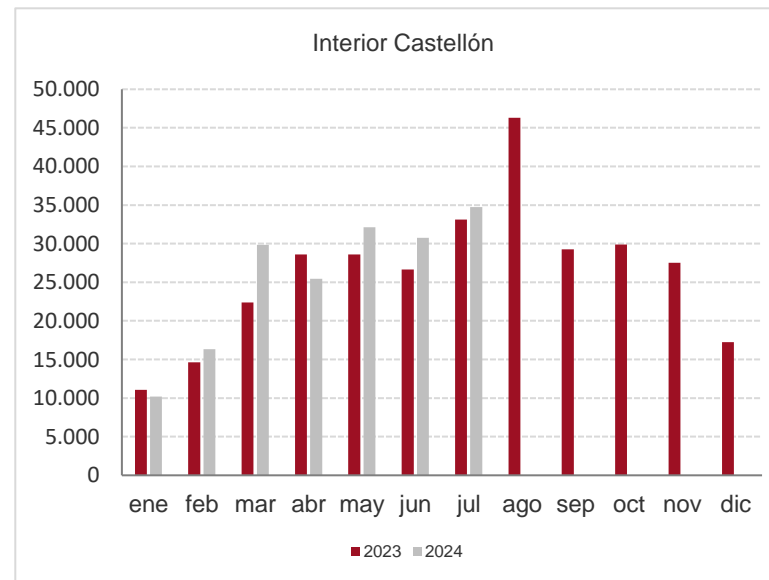
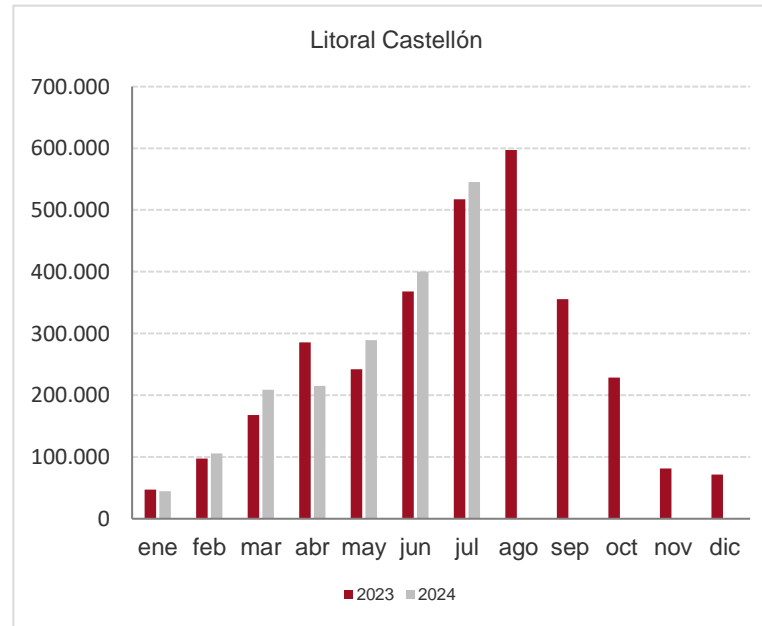


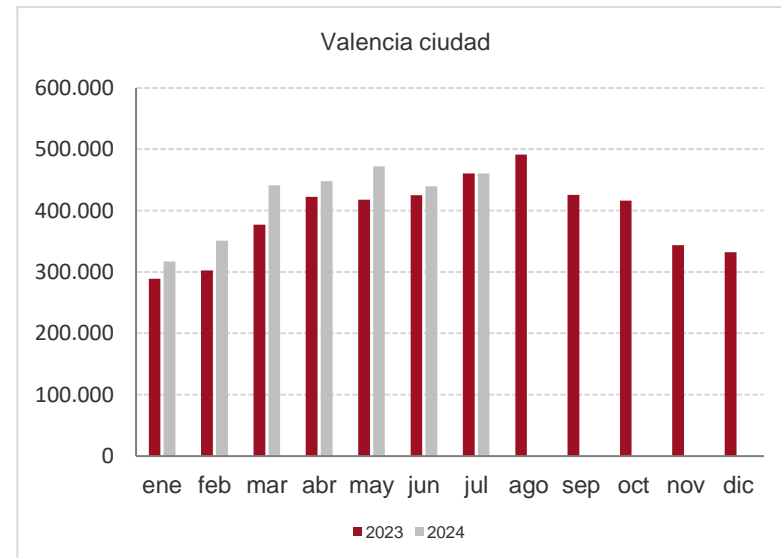
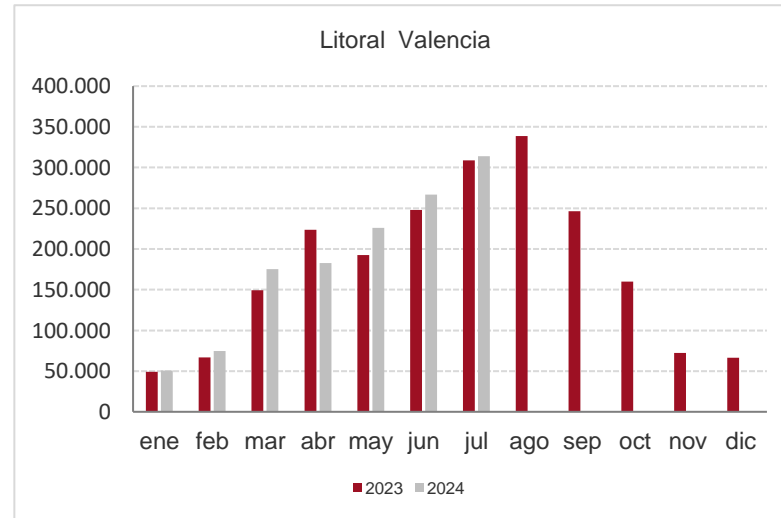
### Pernoctaciones 2023-2024 por zona turística

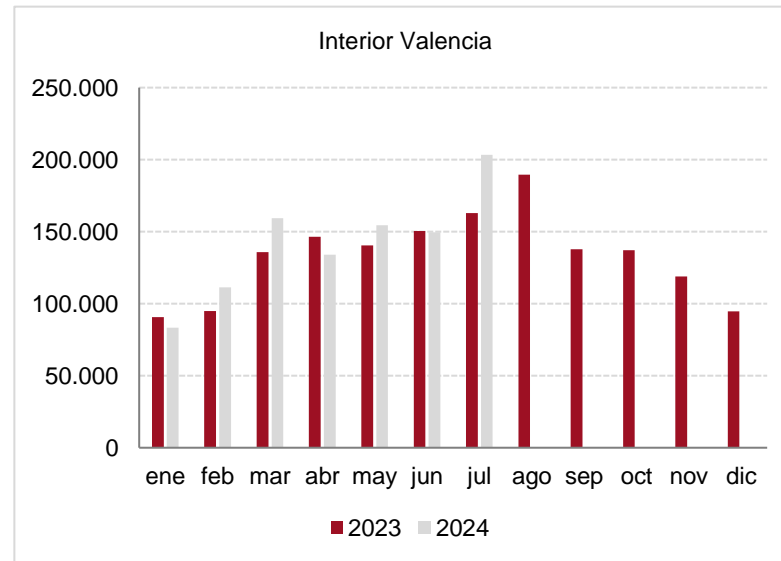
Fuente: Elaboración propia a partir del INE











**Acumulado de pernoctaciones de los principales mercados nacionales, según provincia de destino**

Pernoctaciones Acumulado julio	Alicante	% variación acumulada	Castellón	% variación acumulada	Valencia	% variación acumulada	Comunitat Valenciana	% variación acumulada
Madrid	1.032.367	-7,9	340.428	-14,03	803.504	-7,4	2.176.298	-8,8
Comunitat Valenciana	1.168.555	6,7	436.827	17,64	495.690	-1,5	2.101.072	6,7
Cataluña	230.465	-10,2	222.888	15,14	272.801	7,8	726.154	3,3
Castilla - La Mancha	291.381	-6,7	101.103	9,97	170.369	5,8	562.853	-0,5
Aragón	93.160	7,4	118.845	11,51	71.652	-10,2	283.656	3,9
Andalucía	300.399	1,0	70.302	34,94	279.832	6,2	650.533	6,1
País Vasco	235.517	0,3	66.475	7,67	88.170	25,3	390.162	6,3
Murcia	112.293	-10,1	22.878	-0,25	85.893	24,1	221.064	1,9
Castilla y León	314.179	1,9	95.649	0,96	114.460	-12,0	524.288	-1,6

**Acumulado de pernoctaciones de los principales mercados extranjeros, según provincia de destino**

Pernoctaciones Acumulado julio	Alicante	% variación acumulada	Castellón	% variación acumulada	Valencia	% variación acumulada	Comunitat Valenciana	% variación acumulada
Reino Unido	3.480.061	15,7	20.793	7,7	196.108	7,0	3.696.963	15,2
Bélgica	350.719	13,3	13.325	5,4	97.803	21,3	461.850	14,6
Francia	192.346	14,1	83.089	15,2	185.728	12,9	461.163	13,8
P. Bajos	295.262	18,6	18.318	14,8	264.305	14,0	577.884	16,3
Italia	119.724	18,2	20.085	14,0	341.260	15,8	481.069	16,3
P. Nórdicos	318.582	5,6					397.016	8,3
Portugal	179.104	22,2	11.227	-79,1	83.230	10,6	273.560	-0,7
Alemania	144.992	20,8	26.793	24,7	214.754	24,8	386.540	23,2
Rusia	17.609	-12,8	1.785	5,4	17.400	-13,06	36.793	-12,2



### Número de viajeros en establecimientos hoteleros y evolución por zonas

JULIO	VIAJEROS TOTALES				VIAJEROS ESPAÑOLES				VIAJEROS EXTRANJEROS			
	2024	Mensual	% var.	Acumulado	% var.	Mensual	% var.	Acumulado	% var.	Mensual	% var.	Acumulado
<b>Benidorm</b>	254.210	-0,3	1.338.557	4,2	117.809	-7,6	604.029	-5,1	136.401	7,0	734.528	13,2
<b>Litoral Alicante sin Benidorm</b>	232.377	-3,9	1.282.859	5,0	127.480	-9,7	672.167	-1,1	104.897	4,2	610.692	12,6
<b>Total Litoral Alicante</b>	486.587	-2,1	2.621.416	4,6	245.289	-8,7	1.276.196	-3,0	241.298	5,8	1.345.220	12,9
<b>Interior Alicante</b>	33.444	6,3	174.226	9,6	22.369	2,7	121.077	6,5	11.075	14,5	53.149	17,2
<b>PROVINCIA ALICANTE</b>	520.031	-1,6	2.795.639	4,9	267.658	-7,8	1.397.273	-2,3	252.373	6,1	1.398.369	13,1
<b>Litoral Castellón</b>	142.737	-1,6	580.941	0,3	120.593	-1,6	462.151	-0,4	22.144	-1,5	118.790	3,2
<b>Interior Castellón</b>	21.805	16,7	106.023	16,8	17.564	6,6	90.754	11,7	4.241	91,9	15.269	61,4
<b>PROVINCIA CASTELLÓN</b>	164.542	0,5	686.964	2,6	138.157	-0,6	552.905	1,4	26.385	6,9	134.059	7,6
<b>Valencia ciudad</b>	197.567	5,6	1.241.063	3,7	81.737	-2,6	541.832	-7,8	115.830	12,2	699.231	14,9
<b>Litoral Valencia sin ciudad</b>	85.947	1,3	448.442	4,4	73.148	6,2	349.084	2,5	12.799	-19,8	99.358	11,5
<b>Interior Valencia</b>	94.869	22,9	534.677	9,8	52.605	23,4	346.224	10,6	42.264	22,3	188.453	8,3
<b>PROVINCIA VALENCIA</b>	378.383	8,4	2.224.184	5,3	207.490	6,2	1.237.140	-0,3	170.893	11,1	987.042	13,2
<b>COMUNITAT VALENCIANA</b>	1.062.955	2,1	5.706.787	4,7	613.305	-1,9	3.187.318	-0,9	449.650	8,0	2.519.468	12,8

Número de pernoctaciones en establecimientos hoteleros y evolución por zonas

JULIO	PERNOCTACIONES TOTALES				PERNOCTACIONES ESPAÑÓLES				PERNOCTACIONES EXTRANJEROS									
	2024	Mensual	% var.	Acumulado	% var.	Mensual	% var.	Acumulado	% var.	Mensual	% var.	Acumulado	% var.					
<b>Benidorm</b>	1.268.919		3,4	6.441.308		7,4	495.682		-6,9	2.485.369		-4,6	773.237		11,3	3.955.939		16,6
<b>Litoral Alicante sin Benidorm</b>	729.411		1,2	3.648.694		11,1	367.105		-5,9	1.617.929		6,7	362.306		9,6	2.030.765		15,0
<b>Total Litoral Alicante</b>	1.998.330		2,6	10.090.002		8,7	862.787		-6,5	4.103.298		-0,5	1.135.543		10,7	5.986.704		16,0
<b>Interior Alicante</b>	86.259		18,9	430.709		14,6	48.239		8,5	262.985		10,4	38.020		35,3	167.724		22,1
<b>PROVINCIA ALICANTE</b>	2.084.588		3,2	10.520.709		8,9	911.026		-5,8	4.366.283		0,1	1.173.563		11,4	6.154.428		16,2
<b>Litoral Castellón</b>	545.284		5,4	1.808.192		4,8	483.854		6,6	1.496.585		6,9	61.430		-3,6	311.607		-4,2
<b>Interior Castellón</b>	34.746		4,9	179.464		10,5	29.106		-0,5	155.047		7,4	5.640		45,7	24.417		35,9
<b>PROVINCIA CASTELLÓN</b>	580.029		5,3	1.987.655		5,3	512.960		6,2	1.651.632		7,0	67.070		-0,8	336.024		-2,1
<b>Valencia ciudad</b>	483.846		5,1	2.956.054		9,7	153.226		-4,2	978.860		-6,4	330.620		10,1	1.977.194		19,9
<b>Litoral Valencia sin ciudad</b>	313.914		1,7	1.290.153		4,2	270.581		4,9	1.003.057		0,9	43.333		-14,7	287.096		17,7
<b>Interior Valencia</b>	179.798		10,3	968.666		5,1	109.488		12,0	661.166		8,3	70.310		7,9	307.500		-1,1
<b>PROVINCIA VALENCIA</b>	977.558		4,9	5.214.873		7,4	533.295		3,4	2.643.083		-0,3	444.263		6,7	2.571.790		16,7
<b>COMUNITAT VALENCIANA</b>	3.642.176		4,0	17.723.239		8,1	1.957.281		-0,4	8.660.998		1,2	1.684.895		9,6	9.062.241		15,5

**Plazas abiertas y grado de ocupación en establecimientos hoteleros y evolución por zonas**

<b>JULIO 2024</b>	<b>Grado ocupación plazas</b>	<b>% variación</b>	<b>Plazas obiertas</b>	<b>% variación</b>	<b>Grado ocupación habitaciones</b>	<b>% variación</b>	<b>Grado ocupación Fin de semana</b>	<b>% variación</b>
<b>Benidorm</b>	80,20	2,3	45.471	1,1	85,07	2,5	83,71	-0,5
<b>Litoral Alicante sin Benidorm</b>	73,79	3,4	29.994	-1,3	80,59	1,5	79,20	2,4
<b>Total Litoral Alicante</b>	77,86	2,7	75.465	0,1	83,47	2,2	82,23	0,6
<b>Interior Alicante</b>	47,42	23,8	5.112	-4,2	54,54	13,7	58,11	14,6
<b>PROVINCIA ALICANTE</b>	76,30	3,5	80.577	-0,2	82,00	2,9	81,12	1,3
<b>Litoral Castellón</b>	66,02	-1,1	24.661	6,2	71,42	1,7	73,94	0,0
<b>Interior Castellón</b>	37,46	8,4	3.001	2,1	40,72	8,6	50,13	4,2
<b>PROVINCIA CASTELLÓN</b>	62,88	-0,8	27.662	5,8	67,39	1,5	71,21	-0,1
<b>Valencia ciudad</b>	75,51	1,0	20.238	4,6	84,07	-0,5	81,35	1,6
<b>Litoral Valencia sin ciudad</b>	75,73	2,0	12.320	1,6	79,49	3,4	81,61	2,5
<b>Interior Valencia</b>	60,68	5,6	9.249	1,6	70,51	-0,7	69,74	11,2
<b>PROVINCIA VALENCIA</b>	72,69	2,9	41.807	3,0	80,03	1,2	79,08	4,8
<b>COMUNITAT VALENCIANA</b>	72,82	2,5	150.046	1,8	78,99	2,2	78,72	1,9