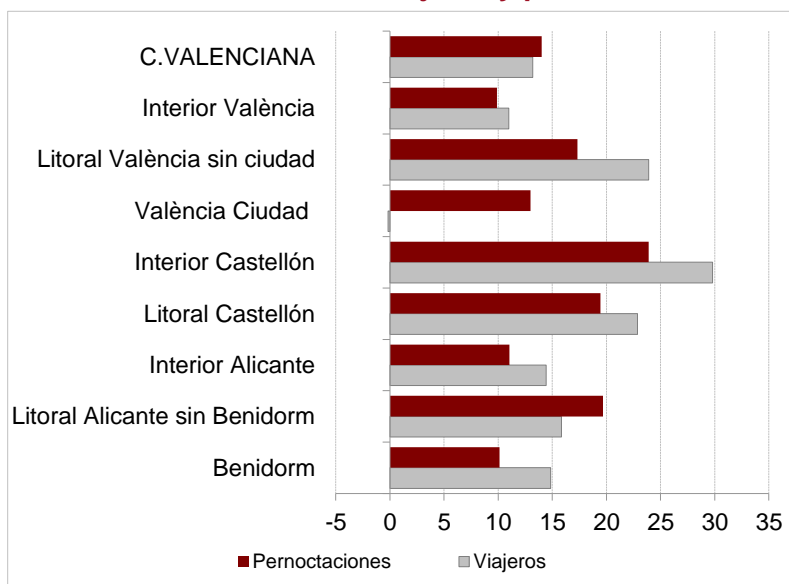


ENCUESTA DE OCUPACIÓN HOTELERA POR ZONAS TURÍSTICAS COMUNITAT VALENCIANA. MAYO 2024

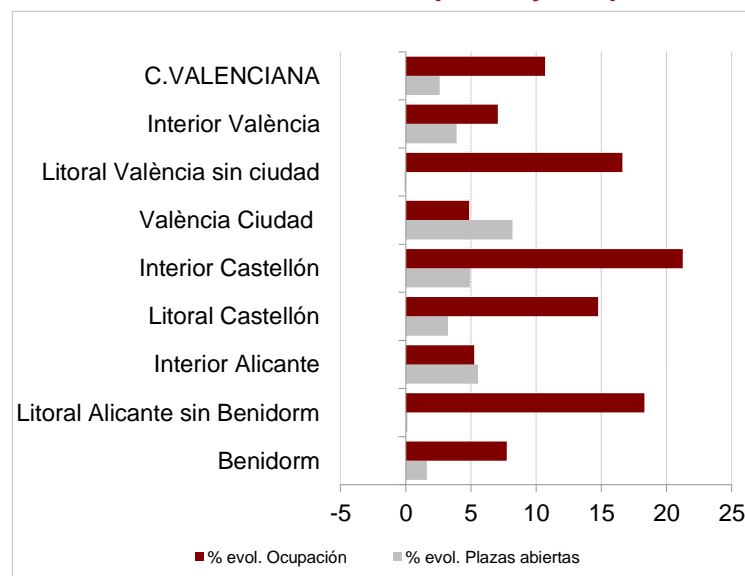
Font: elaborado por el Área de Competitividad Turística (Turisme Comunitat Valenciana) a partir de la encuesta EOH de la INE

MAYO

Evolución % de viajeros y pernoctaciones

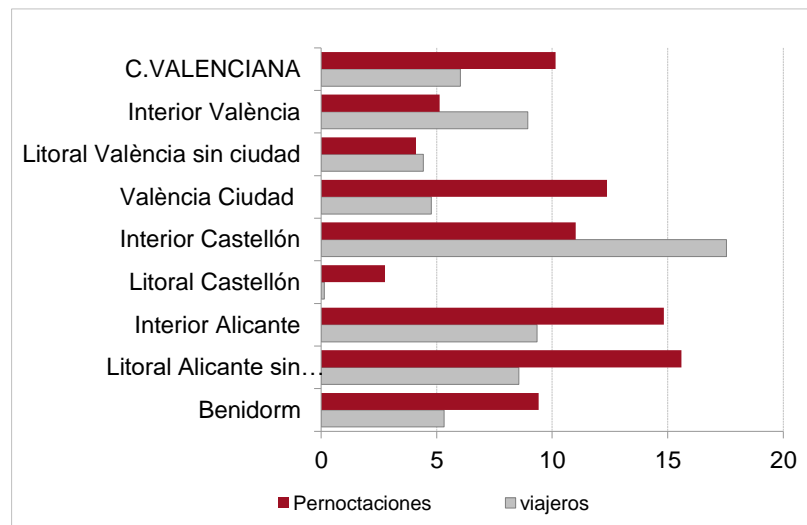


Evolución % de las plazas y ocupación



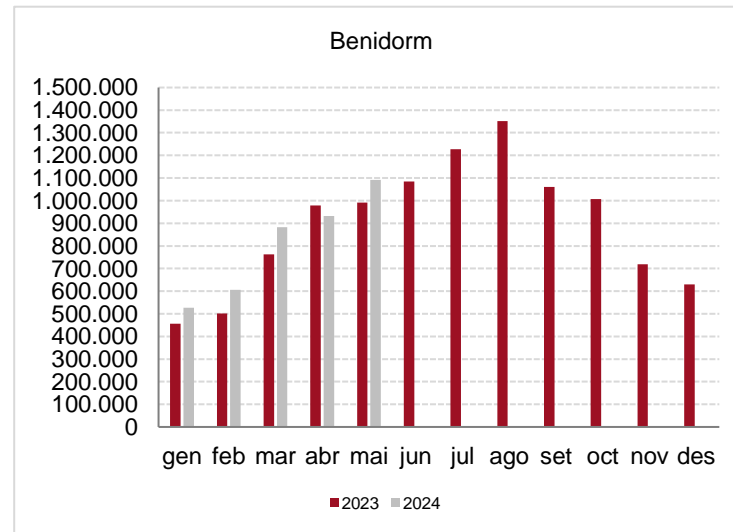
ACUMULADO ENERO-MAYO

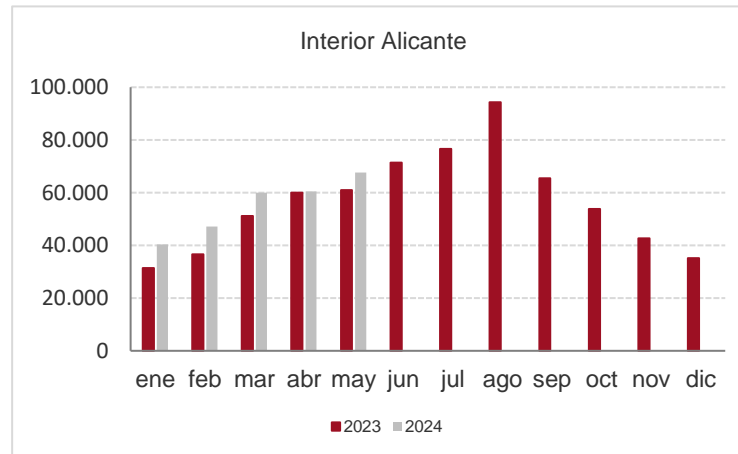
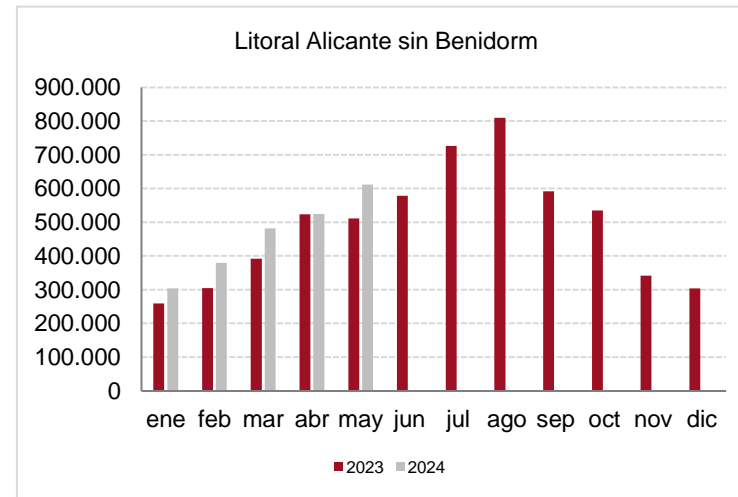
Evolución % acumulada de viajeros y pernoctaciones

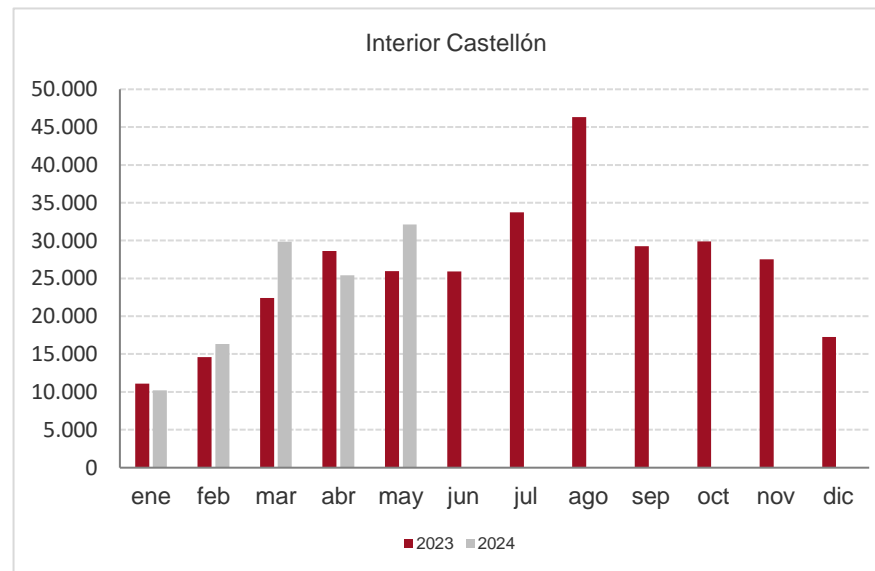
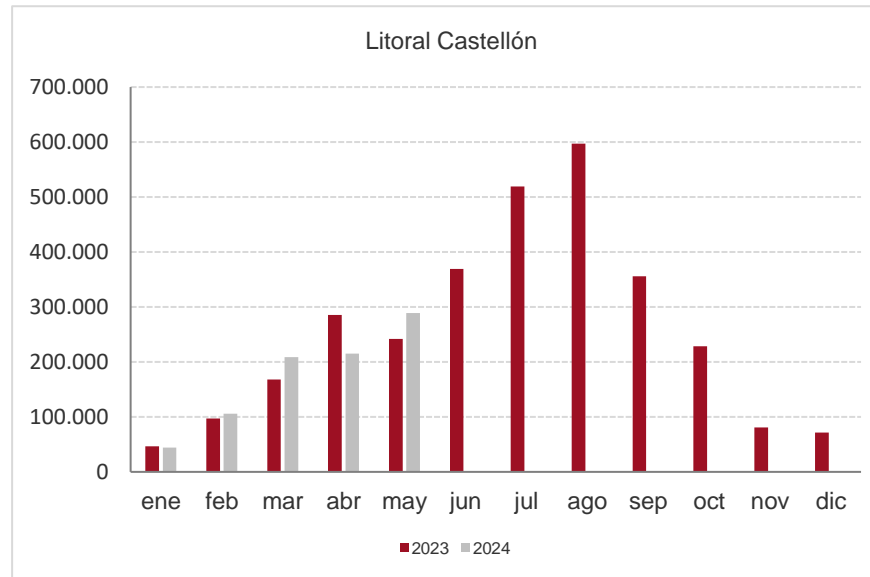


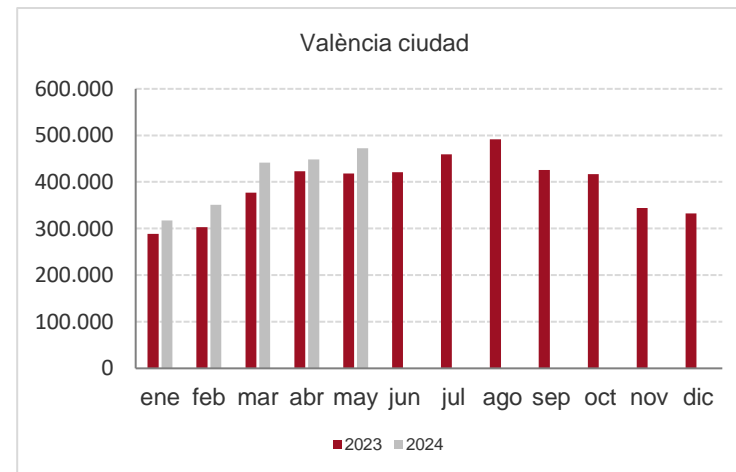
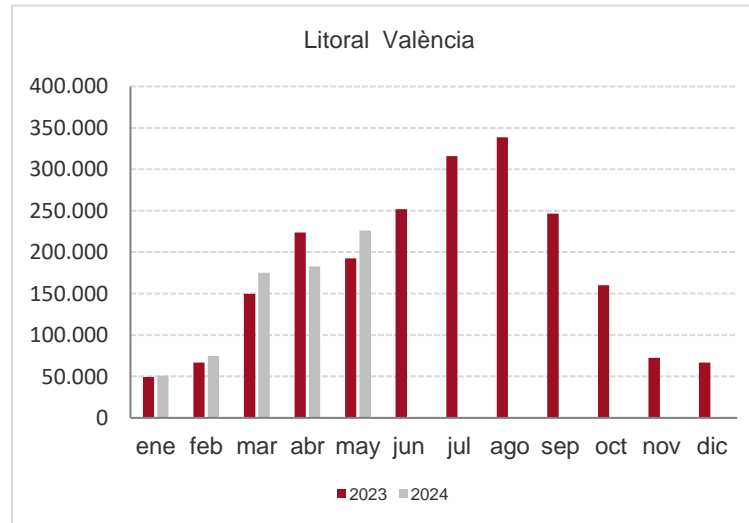
Pernoctaciones 2023-2024 por zonas turísticas

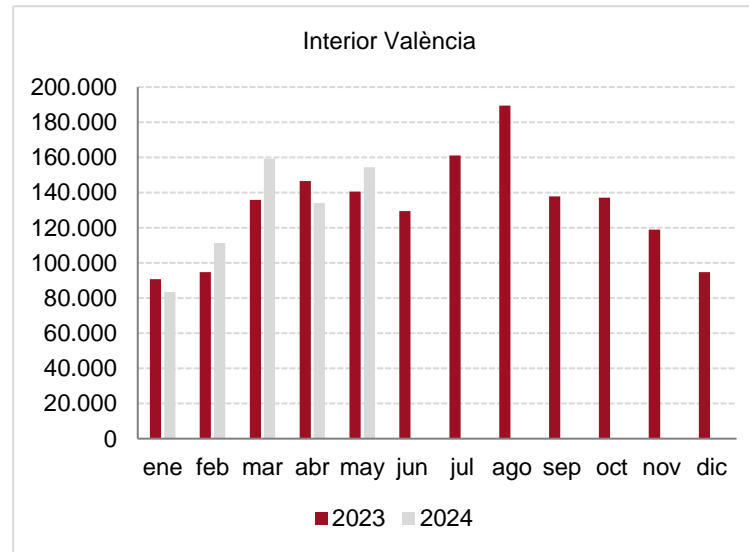
Fuente: Elaboración propia a partir del INE











Acumulado de pernoctaciones de los principales mercados nacionales, según provincia de destino

Pernoctaciones Acumulado mayo	Alicante	% variación acumulada	Castellón	% variación acumulada	València	% variación acumulada	Comunitat Valenciana	% variación acumulada
Madrid	558.327	-11,4	100.638	-15,96	454.193	-5,0	1.113.158	-9,4
Comunitat Valenciana	776.836	10,1	270.194	16,78	326.498	-5,7	1.373.527	7,1
Cataluña	184.681	-7,3	144.822	14,71	205.464	9,9	534.967	4,4
Castilla - La Mancha	132.320	-6,3	29.917	8,94	84.850	14,8	247.087	1,8
Aragón	62.192	10,6	46.509	24,04	43.163	-18,2	151.863	3,7
Andalucía	204.239	4,5	37.335	6,68	187.890	-1,4	429.464	2,0
País Vasco	171.611	4,3	26.339	-14,58	48.526	2,1	246.476	1,5
Murcia	65.804	-6,6	11.335	-1,41	61.642	31,4	138.781	7,7
Castilla y León	156.717	11,4	19.517	-17,13	50.547	-24,7	226.780	-2,0

Acumulado de pernoctaciones de los principales mercados extranjeros, según provincia de destino

Pernoctaciones Acumulado mayo	Alicante	% variación acumulada	Castellón	% variación acumulada	València	% variación acumulada	Comunitat Valenciana	% variación acumulada
Reino Unido	2.249.798	19,7	12.618	34,4	132.095	14,3	2.394.512	19,5
Bélgica	254.173	13,9	7.971	1,9	68.540	31,2	330.686	16,7
Francia	116.136	11,2	55.990	20,2	123.699	20,8	295.824	16,8
P. Bajos	214.836	24,6	11.011	9,4	177.670	15,4	403.516	19,9
Italia	68.145	29,3	12.928	23,4	237.377	18,4	318.450	20,8
P. Nórdicos	223.573	6,6					270.703	6,0
Portugal	23.183	-1,9	4.064	-91,8	58.190	6,9	85.436	-33,1
Alemania	100.835	28,1	19.150	23,3	158.668	30,9	278.654	29,3
Rusia	10.962	-9,2	1.246	24,5	12.222	-11,17	24.429	-9,0

Número de viajeros en establecimientos hoteleros y evolución por zonas

MAYO	VIAJEROS TOTALES				VIAJEROS ESPAÑOLES				VIAJEROS EXTRANJEROS			
	2024	Mensual	% var.	Acumulado	% var.	Mensual	% var.	Acumulado	% var.	Mensual	% var.	Acumulado
Benidorm	228.968	14,8	849.013	5,3	88.886	22,3	384.785	-5,7	140.082	10,6	464.228	16,6
Litoral Alicante sin Benidorm	214.721	15,8	835.657	8,6	107.082	11,6	422.407	1,4	107.639	20,4	413.250	17,0
Total Litoral Alicante	443.689	15,3	1.684.670	6,9	195.968	16,2	807.192	-2,1	247.721	14,6	877.478	16,8
Interior Alicante	28.348	14,4	109.619	9,4	19.533	15,3	76.444	4,7	8.815	12,6	33.175	21,8
PROVINCIA ALICANTE	472.037	15,3	1.794.287	7,1	215.501	16,1	883.636	-1,6	256.536	14,6	910.653	17,0
Litoral Castellón	100.772	22,9	313.452	0,1	76.140	23,0	236.579	-0,9	24.632	22,6	76.873	3,6
Interior Castellón	17.389	29,8	67.572	17,5	14.776	26,5	58.576	12,9	2.613	52,3	8.996	60,2
PROVINCIA CASTELLÓN	118.161	23,9	381.024	2,8	90.916	23,5	295.155	1,5	27.245	24,9	85.869	7,6
València ciudad	182.648	-0,2	861.281	4,8	69.640	-8,8	384.762	-7,9	113.008	6,0	476.519	17,8
Litoral València sin ciudad	84.675	23,9	273.082	4,4	62.843	19,3	201.765	-0,4	21.832	39,5	71.317	21,0
Interior València	83.186	11,0	356.707	9,0	54.793	10,1	237.562	11,2	28.393	12,8	119.145	4,7
PROVINCIA VALÈNCIA	350.509	7,4	1.491.071	5,7	187.276	4,7	824.089	-1,2	163.233	10,7	666.981	15,5
COMUNITAT VALENCIANA	940.707	13,2	3.666.383	6,0	493.693	12,7	2.002.880	-1,0	447.014	13,7	1.663.502	15,9

Número de pernoctaciones en establecimientos hoteleros y evolución por zonas

MAYO	PERNOCTACIONES TOTALES				PERNOCTACIONES ESPAÑÓLES				PERNOCTACIONES EXTRANJEROS			
	2024	Mensual	% var.	Acumulado	% var.	Mensual	% var.	Acumulado	% var.	Mensual	% var.	Acumulado
Benidorm*	1.091.269	10,1	4.038.310	9,4	375.277	5,5	1.578.601	-4,2	715.992	12,7	2.459.709	20,4
Litoral Alicante sin Benidorm	611.435	19,7	2.301.801	15,6	253.950	17,5	957.689	12,7	357.485	21,3	1.344.112	17,8
Total Litoral Alicante	1.702.704	13,4	6.340.111	11,6	629.227	10,1	2.536.290	1,5	1.073.477	15,4	3.803.821	19,5
Interior Alicante	67.640	11,0	275.585	14,8	42.418	12,5	171.817	10,0	25.222	8,6	103.768	23,8
PROVINCIA ALICANTE	1.770.343	13,3	6.615.694	11,7	671.645	10,2	2.708.107	2,0	1.098.699	15,2	3.907.589	19,6
Litoral Castellón	288.975	19,5	862.620	2,8	224.233	19,0	669.659	6,6	64.742	21,0	192.961	-8,6
Interior Castellón	32.141	23,9	113.947	11,0	28.094	21,9	98.605	8,3	4.047	39,7	15.342	32,2
PROVINCIA CASTELLÓN	321.116	19,9	976.567	3,7	252.327	19,3	768.264	6,8	68.789	22,0	208.303	-6,5
València ciutat	472.077	13,0	2.032.742	12,4	128.991	-4,7	682.967	-6,9	343.086	21,5	1.349.775	25,5
Litoral València sin ciutat	225.853	17,3	709.517	4,1	170.803	11,3	512.377	-2,6	55.050	41,2	197.140	26,8
Interior València	154.324	9,9	639.250	5,1	107.777	13,3	443.586	9,9	46.547	2,7	195.664	-4,3
PROVINCIA VALÈNCIA	852.254	13,5	3.381.510	9,1	407.571	6,1	1.638.930	-1,5	444.683	21,2	1.742.579	21,4
COMUNITAT VALENCIANA	2.943.715	14,0	10.973.773	10,2	1.331.543	10,5	5.115.302	1,6	1.612.172	17,1	5.858.471	18,9

Plazas abiertas y grado de ocupación en establecimientos hoteleros y evolución por zonas

MAYO 2024	Grado ocupación plazas	% variación	Plazas abiertas	% variación	Grado ocupación habitaciones	% variación	Grado ocupación fin de semana	% variación
Benidorm	74,57	7,8	45.312	1,6	81,58	6,3	80,41	3,5
Litoral Alicante sin Benidorm	64,76	18,3	29.825	0,1	76,97	15,7	73,50	9,0
Total Litoral Alicante	70,85	11,6	75.137	1,0	79,87	9,9	77,86	5,6
Interior Alicante	34,83	5,3	5.365	5,6	44,29	2,6	45,48	10,3
PROVINCIA ALICANTE	68,81	11,2	80.502	1,3	77,94	9,6	76,08	5,6
Litoral Castellón	48,24	14,8	18.981	3,2	56,92	12,3	59,88	17,6
Interior Castellón	37,48	21,3	2.833	4,9	43,97	23,6	52,05	9,8
PROVINCIA CASTELLÓN	46,69	14,9	21.814	3,5	54,75	12,6	58,62	16,2
València ciutat	74,30	4,9	20.255	8,2	88,85	2,9	81,28	0,4
Litoral València sin ciudad	60,53	16,6	11.770	-0,1	66,93	16,8	73,01	12,7
Interior València	55,19	7,1	9.384	3,9	68,62	2,7	66,87	2,9
PROVINCIA VALÈNCIA	65,52	8,4	41.409	4,7	78,10	7,4	74,96	4,3
COMUNITAT VALENCIANA	64,51	10,7	143.725	2,6	74,63	9,2	73,11	6,4