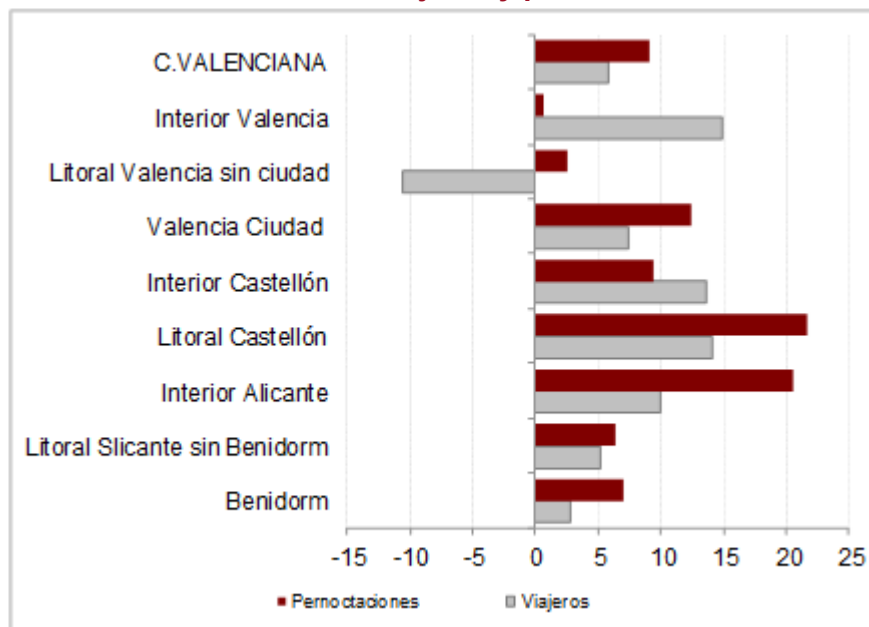


ENCUESTA DE OCUPACIÓN HOTELERA POR ZONAS TURÍSTICAS COMUNITAT VALENCIANA. SEPTIEMBRE 2024

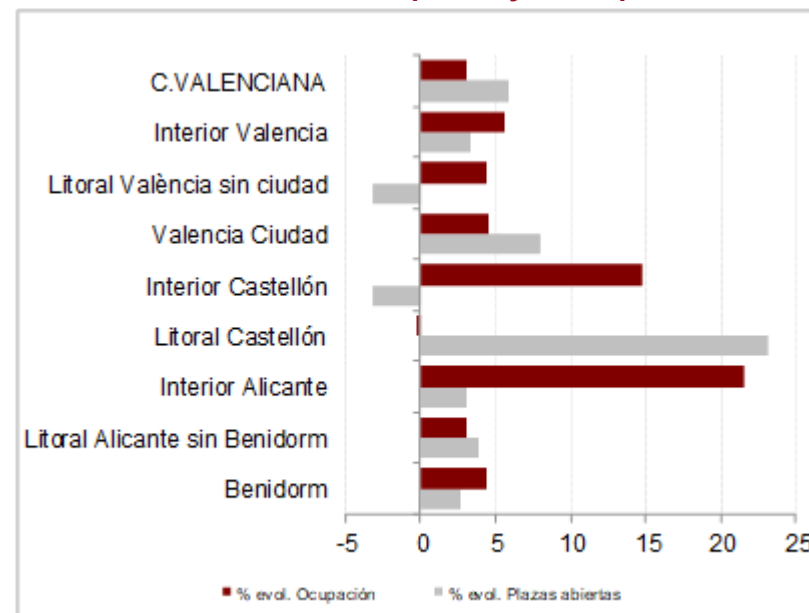
Fuente: elaborado por el Área de Competitividad Turística (Turisme Comunitat Valenciana) a partir de la encuesta EOH del INE

SEPTIEMBRE

Evolución % de viajeros y pernoctaciones

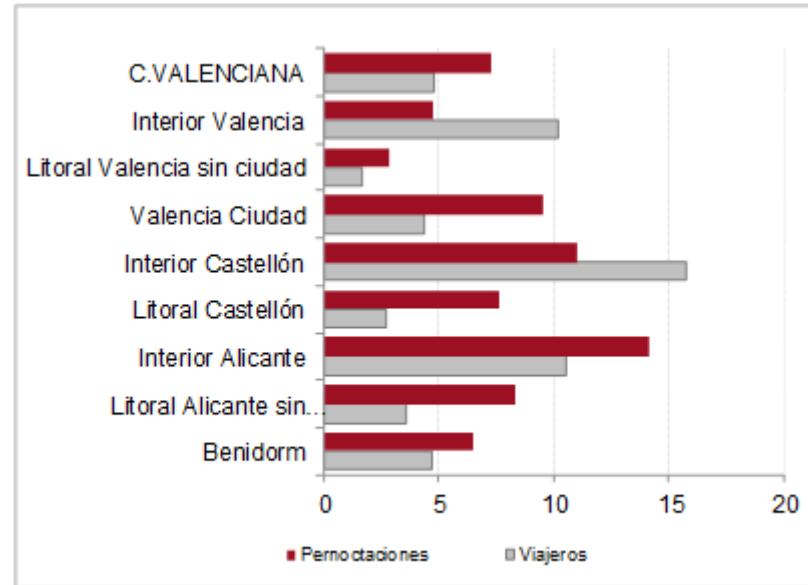


Evolución % de las plazas y la ocupación



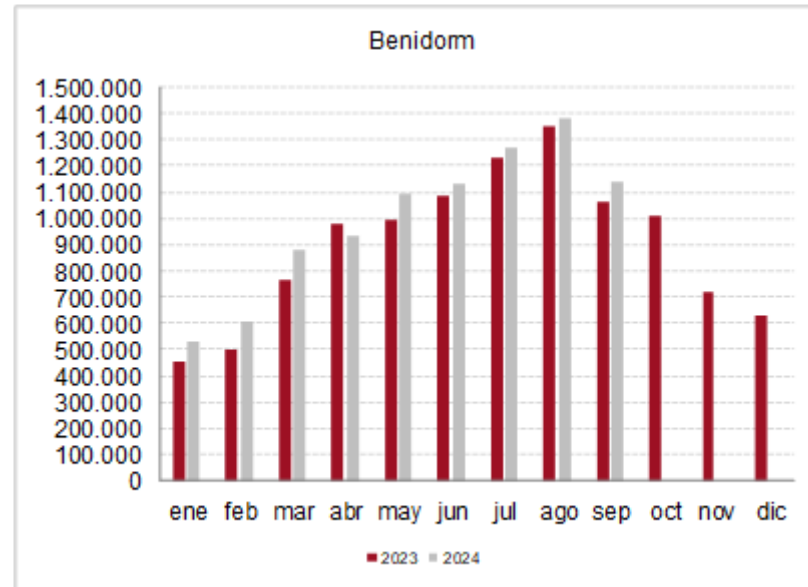
ACUMULADO ENERO-SEPTIEMBRE

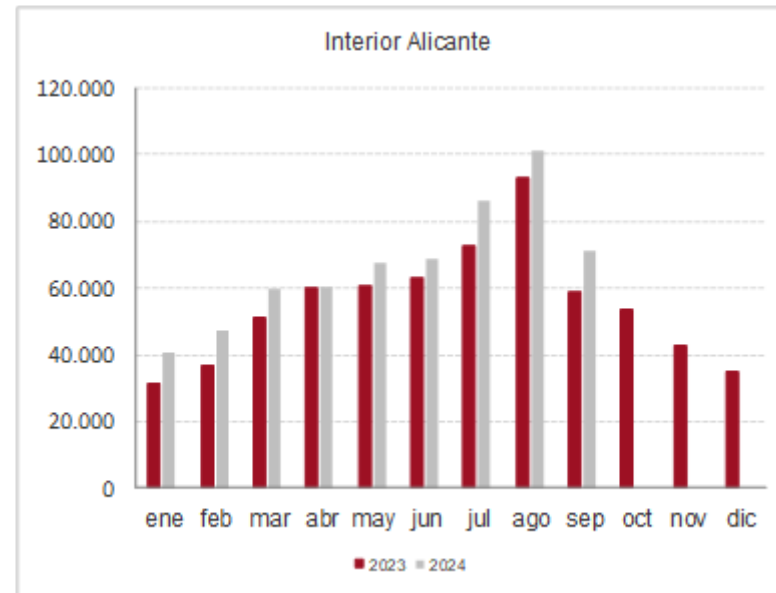
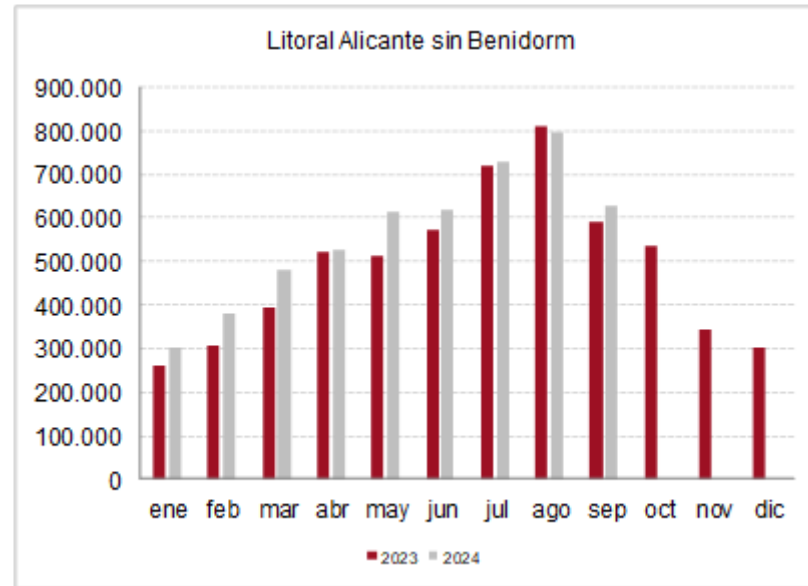
Evolución % acumulada de viajeros y pernoctaciones

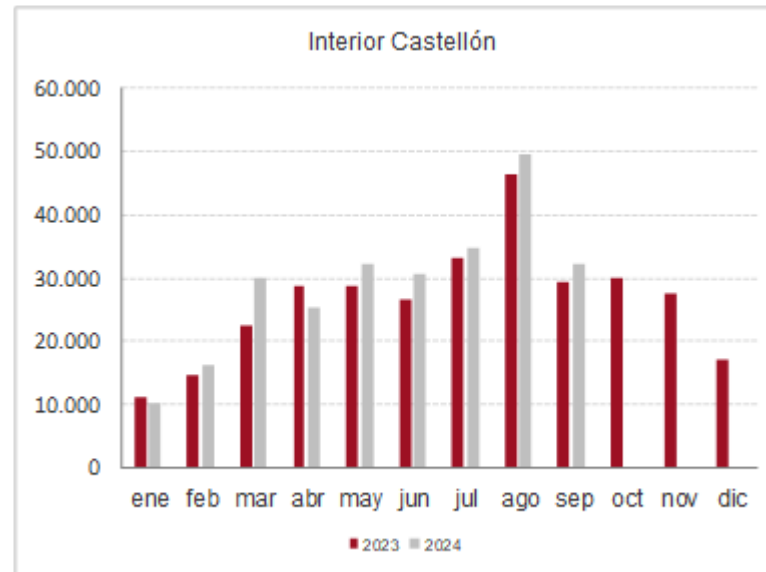
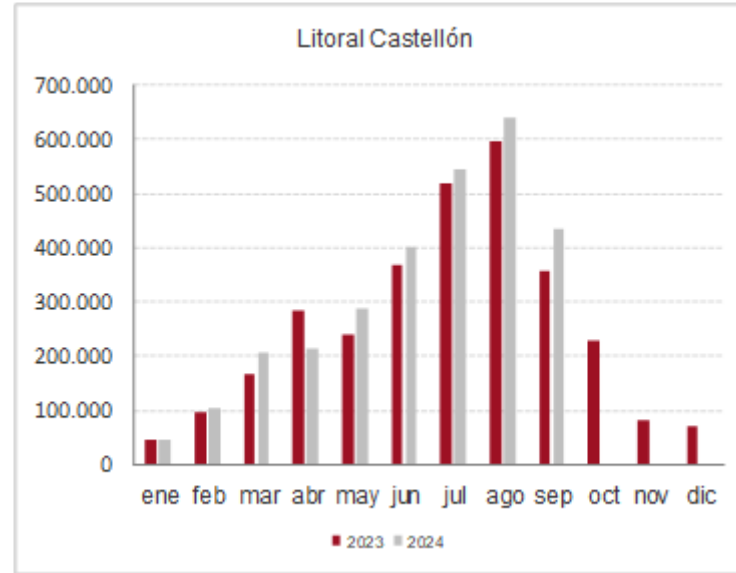


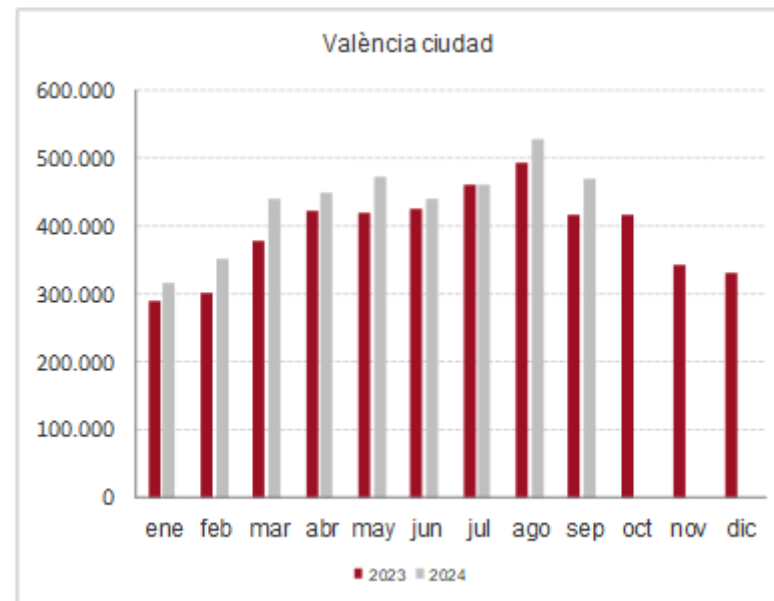
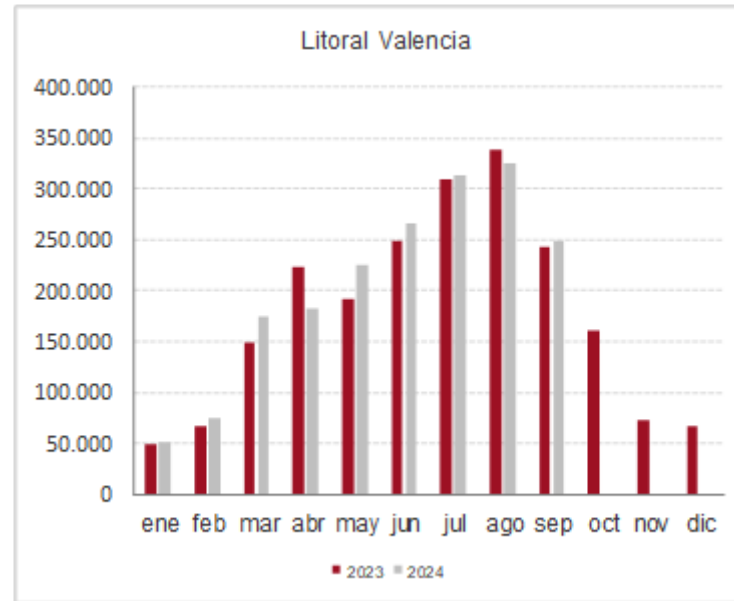
Pernoctaciones 2023-2024 por zona turística

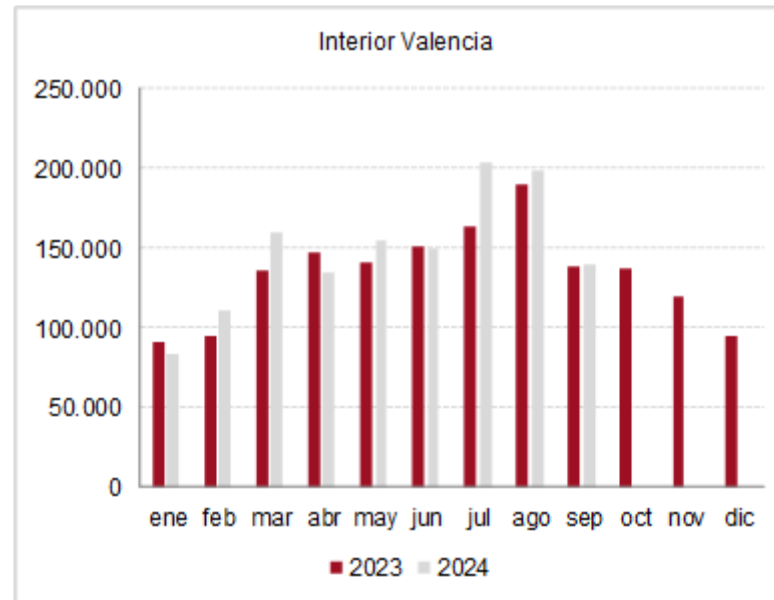
Fuente: Elaboración propia a partir del INE











Acumulado de pernoctaciones de los principales mercados nacionales, según provincia de destino

Pernoctaciones Acumulado septiembre	Alicante	% variación acumulado	Castellón	% variación acumulado	Valencia	% variación acumulado	Comunitat Valenciana	% variación acumulado
Madrid	1.523.358	-9,2	594.540	-10,54	1.158.731	-4,5	3.276.629	-7,9
Comunitat Valenciana	1.613.178	6,6	631.628	19,48	664.505	2,4	2.909.311	8,1
Catalunya	294.835	-8,8	339.417	14,22	355.451	9,1	989.703	4,6
Castilla – La Mancha	446.543	-6,6	169.841	10,18	253.711	5,9	870.095	-0,2
Aragón	122.202	2,8	193.134	7,97	98.337	-9,2	413.673	1,9
Andalucía	386.506	-0,6	115.016	62,61	352.569	-0,6	854.092	4,9
País Vasco	308.241	2,7	106.867	7,18	128.816	26,7	543.924	8,5
Murcia	163.960	-10,6	39.787	21,01	106.294	14,2	310.042	0,2
Castilla y León	481.568	2,7	167.836	11,77	175.706	-7,8	825.111	1,9

Acumulado de pernoctaciones de los principales mercados extranjeros, según provincia de destino

Pernoctaciones Acumulado septiembre	Alicante	% variación acumulado	Castellón	% variación acumulado	Valencia	% variación acumulado	Comunitat Valenciana	% variación acumulado
Reino Unido	4.588.731	13,4	37.256	28,1	271.120	8,4	4.897.108	13,2
Bélgica	451.397	11,4	19.108	15,8	130.519	18,1	601.027	12,9
Francia	320.801	11,4	132.115	9,8	277.049	10,2	729.966	10,6
P. Bajos	391.671	15,8	30.112	13,9	359.018	10,2	780.801	13,1
Italia	204.348	15,6	30.532	11,1	477.182	12,1	712.064	13,1
P. Nórdicos	394.537	1,6					493.396	4,9
Portugal	459.173	16,4	22.862	-62,7	115.413	12,3	597.446	7,0
Alemania	200.902	15,0	39.540	14,3	283.823	20,0	524.266	17,6
Rusia	26.203	-5,5	2.644	21,3	23.251	-6,93	52.097	-5,1

Número de viajeros en establecimientos hoteleros y evolución por zonas

SEPTIEMBRE	VIAJEROS TOTALES				VIAJEROS ESPAÑOLES				VIAJEROS EXTRANJEROS			
	2024	Mensual	% var.	Acumulado	% var.	Mensual	% var.	Acumulado	% var.	Mensual	% var.	Acumulado
Benidorm	210.771	2,9	1.840.616	4,7	83.057	-2,5	830.185	-3,2	127.714	6,7	1.010.431	12,3
Litoral Alicante sin Benidorm	205.699	5,2	1.719.644	3,6	94.659	1,6	902.561	-1,8	111.040	8,4	817.083	10,3
Total Litoral Alicante	416.470	4,0	3.560.260	4,2	177.716	-0,3	1.732.746	-2,5	238.754	7,5	1.827.514	11,4
Interior Alicante	29.369	10,0	243.361	10,6	18.386	4,1	166.992	7,7	10.983	21,5	76.369	17,4
PROVINCIA ALICANTE	445.840	4,4	3.803.618	4,6	196.102	0,1	1.899.738	-1,7	249.737	8,0	1.903.883	11,6
Litoral Castellón	118.215	14,1	861.792	2,8	90.693	15,7	688.427	2,3	27.522	9,2	173.365	4,6
Interior Castellón	18.450	13,7	149.732	15,7	15.306	8,9	126.593	10,5	3.144	44,8	23.139	56,0
PROVINCIA CASTELLÓN	136.666	14,1	1.011.525	4,5	105.999	14,7	815.020	3,5	30.666	12,0	196.504	8,8
Valencia ciudad	193.817	7,5	1.633.836	4,4	71.380	-1,8	684.977	-6,3	122.437	13,7	948.859	13,7
Litoral Valencia sin ciudad	70.727	-10,6	606.693	1,7	52.304	-8,7	474.247	1,1	18.423	-15,4	132.446	3,8
Interior Valencia	78.710	14,9	714.171	10,2	56.563	20,5	458.361	9,8	22.147	2,8	255.810	10,9
PROVINCIA VALENCIA	343.255	4,7	2.954.703	5,1	180.247	1,9	1.617.585	0,0	163.007	7,9	1.337.115	12,1
COMUNITAT VALENCIANA	925.759	5,8	7.769.845	4,8	482.348	3,7	4.332.343	-0,1	443.411	8,3	3.437.501	11,6

Número de pernoctaciones en establecimientos hoteleros y evolución por zonas

SEPTIEMBRE	PERNOCTACIONES TOTALES				PERNOCTACIONES ESPAÑÓLES				PERNOCTACIONES EXTRANJEROS			
	2024	Mensual	% var.	Acumulado	% var.	Mensual	% var.	Acumulado	% var.	Mensual	% var.	Acumulado
Benidorm*	1.135.914	7,0	8.958.595	6,5	399.152	0,8	3.460.178	-3,8	736.762	10,7	5.498.417	14,1
Litoral Alicante sin Benidorm	628.301	6,3	5.075.119	8,4	242.919	4,2	2.304.701	3,6	385.382	7,7	2.770.418	12,7
Total Litoral Alicante	1.764.215	6,8	14.033.714	7,2	642.071	2,0	5.764.879	-0,9	1.122.144	9,7	8.268.835	13,7
Interior Alicante	70.905	20,6	602.687	14,2	37.997	13,9	363.050	10,0	32.908	29,2	239.637	21,2
PROVINCIA ALICANTE	1.835.121	7,3	14.636.400	7,4	680.068	2,6	6.127.929	-0,4	1.155.052	10,2	8.508.472	13,9
Litoral Castellón	433.651	21,7	2.881.031	7,7	339.733	21,8	2.395.090	8,9	93.918	21,6	485.941	1,8
Interior Castellón	32.064	9,5	260.994	11,0	26.383	1,6	222.500	6,4	5.681	70,6	38.494	47,9
PROVINCIA CASTELLÓN	465.715	20,8	3.142.025	7,9	366.116	20,0	2.617.590	8,7	99.599	23,7	524.435	4,2
Valencia ciudad	469.680	12,5	3.954.403	9,5	133.177	2,6	1.260.818	-4,5	336.503	16,9	2.693.585	17,6
Litoral Valencia sin ciudad	249.250	2,6	1.864.961	2,8	189.997	0,9	1.469.664	0,6	59.253	8,2	395.297	12,4
Interior Valencia	139.608	0,7	1.306.198	4,8	115.514	16,5	905.852	8,1	24.094	-39,0	400.346	-2,1
PROVINCIA VALENCIA	858.538	7,4	7.125.561	6,8	438.688	5,1	3.636.334	0,5	419.850	9,9	3.489.228	14,4
COMUNITAT VALENCIANA	3.159.373	9,1	24.903.988	7,3	1.484.872	7,2	12.381.853	1,7	1.674.501	10,8	12.522.134	13,6

Plazas abiertas y grado de ocupación en establecimientos hoteleros y evolución por zonas

SEPTIEMBRE 2024	Grado ocupación plazas	% variación	Plazas abiertas	% variación	Grado ocupación habitaciones	% variación	Grado ocupación fin de semana	% variación
Benidorm	78,58	4,4	45.897	2,7	86,44	3,2	81,42	3,7
Litoral Alicante sin Benidorm	66,02	3,1	31.261	3,9	79,64	3,2	74,01	6,4
Total Litoral Alicante	73,36	3,5	77.158	3,2	83,44	3,0	78,26	4,2
Interior Alicante	40,80	21,6	5.310	3,0	50,83	20,5	54,65	21,6
PROVINCIA ALICANTE	71,49	4,0	82.468	3,2	81,55	3,6	76,82	4,6
Litoral Castellón	58,37	-0,2	24.270	23,1	68,58	2,5	64,05	3,9
Interior Castellón	36,93	14,8	2.845	-3,2	42,95	19,1	51,05	23,0
PROVINCIA CASTELLÓN	56,17	1,7	27.115	19,7	65,42	4,2	62,64	5,9
Valencia ciudad	75,47	4,5	20.437	8,0	89,95	1,3	82,17	5,7
Litoral Valencia sin ciudad	68,46	4,3	11.761	-3,2	74,56	3,5	72,54	0,4
Interior Valencia	58,07	5,6	9.233	3,3	71,62	0,1	64,88	1,0
PROVINCIA VALENCIA	67,87	3,5	41.431	3,5	78,94	-0,2	74,33	2,5
COMUNITAT VALENCIANA	67,75	3,1	151.014	5,9	78,18	2,3	73,59	3,8