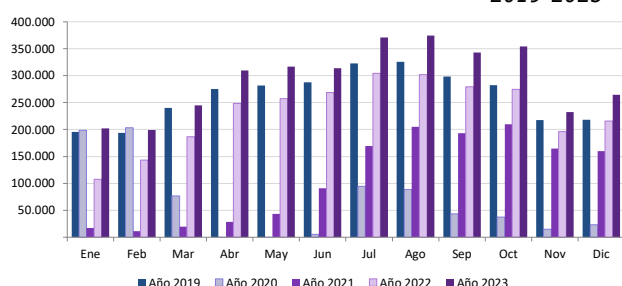


Diciembre 2023

NOTA DE COYUNTURA

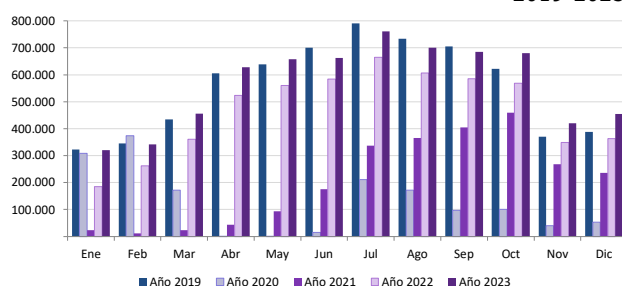
Pasajeros aéreos internacionales

Llegadas de pasajeros al aeropuerto de Valencia según meses 2019-2023



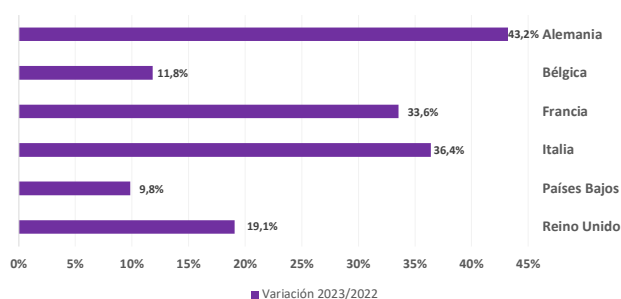
Fuente: Elaboración propia a partir de los registros administrativos de Aena

Llegadas de pasajeros al aeropuerto de Alicante según meses 2019-2023



Fuente: Elaboración propia a partir de los registros administrativos de Aena

Variación interanual de pasajeros por país de origen Diciembre 2023 versus diciembre 2022



Fuente: Elaboración propia a partir de los registros administrativos de Aena

COMUNITAT VALENCIANA

NOTA: En esta nota se consideran pasajeros de vuelos internacionales tanto a los no residentes como a los residentes en España. Por lo tanto, los términos pasajero internacional y turista internacional no son equivalentes.

En **diciembre**, la Comunitat Valenciana recibió 718.912 pasajeros internacionales, un +24,1% más que el mismo mes del año anterior. La mayoría 82,8% de los pasajeros volaron con una compañía aérea de bajo coste, registrando un aumento del +23,1%. Por su parte, las compañías tradicionales, con el 17,2% restante de los pasajeros, aumentaron un +29,5%.

El aeropuerto de Alicante acaparó la mayor parte de los pasajeros (63,2%), mientras que Valencia recibió el 36,8%. El aeropuerto de Alicante registró un aumento de pasajeros del +25,1% y el aeropuerto de Valencia un aumento del +22,5%.

En este **año 2023**, la Comunitat Valenciana ha sido destino de 8.506.362 pasajeros internacionales en **CBC**, con un aumento acumulado del +23,7%, lo que la sitúa en la quinta comunidad de destino, por detrás de Cataluña, Baleares, Andalucía y Canarias. Esta cifra representa el 82,7% del total de llegadas aéreas recibidas en este destino.

Los pasajeros de **bajo coste** acudieron mayoritariamente al aeropuerto de Alicante, que concentró el 69,5% del total, mientras que el 30,5% restante se decantó por Valencia. En relación al año anterior, el aeropuerto de Alicante mostró un incremento del +23,3% y el aeropuerto de Valencia un incremento del +24,4%.

En 2023 Reino Unido fue el principal mercado, emitiendo el 34,2% de los pasajeros de **CBC**. Le siguieron Italia y Países Bajos, con pesos respectivos del 11,1% y 9,4%.

(*) Datos provisionales. Los datos adquieren carácter definitivo transcurridos 12 meses desde su fecha de publicación.

Toda persona que utilice estos datos deberá citar, en cualquier publicación que haga uso de ellos, a Turespaña como fuente del dato y la operación estadística de la que proceden los datos.

ENTRADA DE PASAJEROS EN COMPAÑÍAS AÉREAS de BAJO COSTE con destino COMUNITAT VALENCIANA

Diciembre 2023

Entrada de pasajeros según tipo de COMPAÑÍA AÉREA	mensual			acumulado		
	total pasajeros	% verticales	variación interanual	total pasajeros	% verticales	variación interanual
TOTAL	718.912	100,0%	24,1%	10.291.933	100,0%	22,5%
Bajo coste	595.326	82,8%	23,1%	8.506.362	82,7%	23,7%
Tradicional	123.586	17,2%	29,5%	1.785.571	17,3%	17,5%

SEGÚN MERCADO DE ORIGEN

TOTAL	595.326	100,0%	23,1%	8.506.362	100,0%	23,7%
Reino Unido	190.083	31,9%	20,4%	2.905.688	34,2%	18,4%
Italia	64.351	10,8%	28,6%	941.711	11,1%	34,0%
Países Bajos	56.606	9,5%	8,2%	801.712	9,4%	16,8%
Francia	47.326	7,9%	42,3%	643.304	7,6%	29,7%
Alemania	46.104	7,7%	49,9%	622.177	7,3%	37,1%
Polonia	42.911	7,2%	134,1%	342.404	4,0%	84,5%
Bélgica	28.788	4,8%	6,3%	348.972	4,1%	7,6%
Irlanda	18.165	3,1%	16,5%	289.210	3,4%	23,9%
Noruega	16.769	2,8%	11,7%	294.517	3,5%	21,0%
Suiza	14.430	2,4%	26,3%	176.081	2,1%	19,5%
Resto de países	69.793	11,7%	-3,0%	1.140.586	19,9%	19,9%

SEGÚN AEROPUERTO DE DESTINO

TOTAL	595.326	100,0%	23,1%	8.506.362	100,0%	23,7%
Alicante	403.987	67,9%	25,7%	5.916.030	69,5%	23,3%
Valencia	191.339	32,1%	17,9%	2.590.332	30,5%	24,4%

SEGÚN COMUNIDAD AUTÓNOMA DE DESTINO

TOTAL	3.793.400	100,0%	16,5%	56.108.807	100,0%	18,5%
Cataluña	956.876	25,2%	15,6%	13.186.373	23,5%	18,5%
Canarias	884.665	23,3%	12,7%	8.528.761	15,2%	16,4%
Andalucía	639.080	16,8%	30,0%	8.677.574	15,5%	24,0%
Comunitat Valenciana	595.326	15,7%	23,1%	8.506.362	15,2%	23,7%
Madrid (C. de)	388.710	10,2%	2,9%	4.590.789	8,2%	17,0%
Baleares (Illes)	183.141	4,8%	17,2%	10.449.234	18,6%	10,7%
Resto de comunidades	145.602	3,8%	9,9%	2.169.714	3,9%	31,7%

Fuente: Elaboración propia a partir de los registros administrativos de Aena

Más información: Turespaña www.tourspain.es y www.turisme.gva.es

ENTRADA DE PASAJEROS EN **COMPAÑÍAS AÉREAS de TRADICIONALES** con destino **COMUNITAT VALENCIANA**

Diciembre 2023

Entrada de pasajeros según tipo de COMPAÑÍA AÉREA	mensual			acumulado		
	total pasajeros	% verticales	variación interanual	total pasajeros	% verticales	variación interanual
TOTAL	718.912	100,0%	24,1%	10.291.933	100,0%	22,5%
Bajo coste	595.326	82,8%	23,1%	8.506.362	82,7%	23,7%
Tradicionales	123.586	17,2%	29,5%	1.785.571	17,3%	17,5%

SEGÚN MERCADO DE ORIGEN

TOTAL	123.586	100,0%	29,5%	1.785.571	100,0%	17,5%
Bélgica	18.709	15,1%	21,5%	236.973	13,3%	-2,1%
Alemania	18.308	14,8%	28,9%	249.935	14,0%	21,4%
Reino Unido	16.485	13,3%	5,7%	243.457	13,6%	9,8%
Suiza	12.602	10,2%	28,1%	175.787	9,8%	23,5%
Rumanía	8.381	6,8%	0,0%	76.111	4,3%	174,5%
Turquía	7.759	6,3%	32,6%	89.667	5,0%	54,9%
Países Bajos	6.536	5,3%	26,5%	87.263	4,9%	-11,5%
Francia	5.630	4,6%	-11,9%	117.241	6,6%	26,0%
Italia	4.585	3,7%	826,3%	34.700	1,9%	1.257,1%
Portugal	4.194	3,4%	-38,2%	80.394	4,5%	44,6%
Resto de países	20.397	16,5%	29,6%	394.043	6,1%	6,1%

SEGÚN AEROPUERTO DE DESTINO

TOTAL	123.586	100,0%	29,5%	1.785.571	100,0%	17,5%
Alicante	50.538	40,9%	20,5%	849.624	47,6%	3,9%
Valencia	73.048	59,1%	36,5%	935.947	52,4%	33,5%

SEGÚN COMUNIDAD AUTÓNOMA DE DESTINO

TOTAL	2.882.006	100,0%	15,3%	38.923.331	100,0%	17,5%
Madrid (C. de)	1.468.769	51,0%	13,3%	17.446.227	44,8%	21,7%
Canarias	573.201	19,9%	5,4%	5.630.465	14,5%	6,3%
Cataluña	461.804	16,0%	30,4%	6.197.333	15,9%	32,0%
Andalucía	155.018	5,4%	20,9%	2.797.709	7,2%	12,3%
Comunitat Valenciana	123.586	4,3%	29,5%	1.785.571	4,6%	17,5%
País Vasco	48.351	1,7%	24,7%	613.017	1,6%	23,4%
Resto de comunidades	51.277	1,8%	21,4%	4.453.009	11,4%	3,5%

Fuente: Elaboración propia a partir de los registros administrativos de Aena

Más información: Turespaña www.tourspain.es y www.turisme.gva.es

ENTRADA DE PASAJEROS EN **COMPAÑÍAS AÉREAS** con destino **COMUNITAT VALENCIANA**

Diciembre 2023

Entrada de pasajeros según tipo de COMPAÑÍA AÉREA	mensual			acumulado		
	total pasajeros	% verticales	variación interanual	total pasajeros	% verticales	variación interanual
TOTAL	718.912	100,0%	24,1%	10.291.933	100,0%	22,5%
Bajo coste	595.326	82,8%	23,1%	8.506.362	82,7%	23,7%
Tradicional	123.586	17,2%	29,5%	1.785.571	17,3%	17,5%

SEGÚN MERCADO DE ORIGEN

	total pasajeros	% verticales	variación interanual	total pasajeros	% verticales	variación interanual
TOTAL	718.912	100,0%	24,1%	10.291.933	100,0%	22,5%
Reino Unido	206.568	28,7%	19,1%	3.149.145	30,6%	17,7%
Italia	68.936	9,6%	36,4%	976.411	9,5%	38,4%
Alemania	64.412	9,0%	43,2%	872.112	8,5%	32,2%
Países Bajos	63.142	8,8%	9,8%	888.975	8,6%	13,2%
Francia	52.956	7,4%	33,6%	760.545	7,4%	29,1%
Bélgica	47.497	6,6%	11,8%	585.945	5,7%	3,5%
Polonia	42.913	6,0%	134,0%	342.451	3,3%	84,1%
Suiza	27.032	3,8%	27,1%	351.868	3,4%	21,4%
Noruega	19.442	2,7%	-2,9%	382.858	3,7%	-0,9%
Irlanda	18.165	2,5%	16,5%	313.799	3,0%	28,6%
Resto de países	107.849	15,0%	13,2%	1.667.824	27,3%	27,3%

SEGÚN AEROPUERTO DE DESTINO

	total pasajeros	% verticales	variación interanual	total pasajeros	% verticales	variación interanual
TOTAL	718.912	100,0%	24,1%	10.291.933	100,0%	22,5%
Alicante	454.525	63,2%	25,1%	6.765.654	65,7%	20,5%
Valencia	264.387	36,8%	22,5%	3.526.279	34,3%	26,7%

SEGÚN COMUNIDAD AUTÓNOMA DE DESTINO

	total pasajeros	% verticales	variación interanual	total pasajeros	% verticales	variación interanual
TOTAL	6.675.406	100,0%	16,0%	95.032.138	100,0%	18,1%
Madrid (C. de)	1.857.479	27,8%	11,0%	22.037.016	23,2%	20,7%
Canarias	1.457.866	21,8%	9,7%	14.159.226	14,9%	12,1%
Cataluña	1.418.680	21,3%	20,0%	19.383.706	20,4%	22,5%
Andalucía	794.098	11,9%	28,1%	11.475.283	12,1%	21,0%
Comunitat Valenciana	718.912	10,8%	24,1%	10.291.933	10,8%	22,5%
Baleares (Illes)	226.788	3,4%	17,8%	14.757.030	15,5%	8,1%
Resto de comunidades	201.583	3,0%	13,7%	2.927.944	3,1%	30,7%

Fuente: Elaboración propia a partir de los registros administrativos de Aena

Más información: Turespaña www.tourspain.es y www.turisme.gva.es