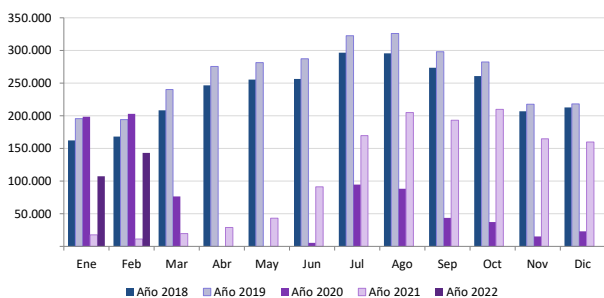


Febrero 2022

NOTA DE COYUNTURA

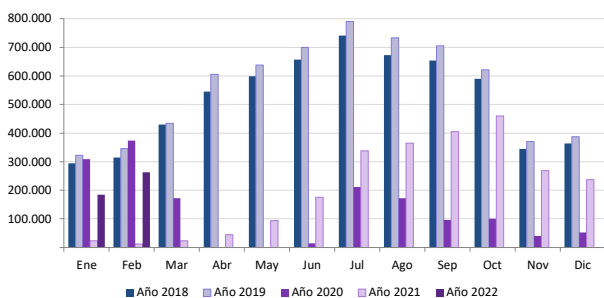
Pasajeros aéreos internacionales

Llegadas de pasajeros al aeropuerto de Valencia según meses 2018-2022



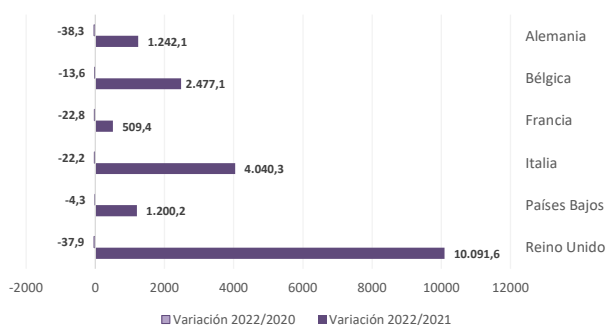
Fuente: Elaboración propia a partir de los registros administrativos de Aena

Llegadas de pasajeros al aeropuerto de Alicante según meses 2018-2022



Fuente: Elaboración propia a partir de los registros administrativos de Aena

Tasa de Variación de pasajeros por país de origen
Febrero 2022 versus febrero 2021
Febrero 2022 versus febrero 2020



Fuente: Elaboración propia a partir de los registros administrativos de Aena

COMUNITAT VALENCIANA

NOTA: esta nota de pasajeros aéreos internacionales incluye tanto las tasas de variación de los datos de 2022 con respecto a 2021, como con respecto a 2020. En este sentido, cuando esta nota exprese tasas de variación, primero se recogerá la tasa con respecto a 2021 y, a continuación, entre paréntesis en su caso, la misma tasa referida a 2020.

En **febrero**, la Comunitat Valenciana recibió 405.448 pasajeros internacionales, un 1.690,2% (-29,7%) más que el mismo mes del año anterior. La mayoría 83,5% de los pasajeros volaron con una compañía aérea de bajo coste, registrando un aumento del 2.493,5% (-27,8%). Por su parte, las compañías tradicionales, con el 16,5% restante de los pasajeros, aumentaron un 598,0% (-38,3%).

El aeropuerto de Alicante acaparó la mayor parte de los pasajeros (64,7%), mientras que Valencia recibió el 35,3%. El aeropuerto de Alicante registró un aumento de pasajeros del 2.208,9% (-29,9%), y el aeropuerto de Valencia un aumento de 1.168,8% (-29,4%).

En estos dos primeros meses **del año**, la Comunitat Valenciana ha sido destino de 576.403 pasajeros internacionales en **CBC**, con un aumento acumulado del 1.395,8% (-34,8%), lo que la sitúa en la cuarta Comunidad de destino, por detrás de Canarias, Cataluña y Andalucía.

Los pasajeros de **bajo coste** acudieron mayoritariamente al aeropuerto de Alicante, que concentró el 66,5% del total, mientras que el 33,5% restante se decantó por Valencia. En relación al año anterior, el aeropuerto de Alicante mostró un incremento del 1.319,9% (-35,2%) y el aeropuerto de Valencia un incremento del 1.573,4% (-34,1%).

En este periodo, Reino Unido fue el principal mercado, emitiendo el 29,1% de los pasajeros de **CBC**. Le siguieron Países Bajos e Italia, con pesos respectivos del 13,2% y 12,4%.

(*) Datos provisionales. Los datos adquieren carácter definitivo transcurridos 12 meses desde su fecha de publicación.

Toda persona que utilice estos datos deberá citar, en cualquier publicación que haga uso de ellos, a Turespaña como fuente del dato y la operación estadística de la que proceden los datos.

**ENTRADA DE PASAJEROS EN COMPAÑÍAS AÉREAS de BAJO COSTE con destino
COMUNITAT VALENCIANA**

Febrero 2022

Entrada de pasajeros según tipo de COMPAÑÍA AÉREA	mensual				acumulado			
	total pasajeros	% verticales	variación interanual 2021	variación interanual 2020	total pasajeros	% verticales	variación interanual 2021	variación interanual 2020
TOTAL	405.448	100,0%	1.690,2%	-29,7%	697.239	100,0%	1.007,7%	-35,7%
Bajo coste	338.453	83,5%	2.493,5%	-27,8%	576.403	82,7%	1.395,8%	-34,8%
Tradicionales	66.995	16,5%	598,0%	-38,3%	120.836	17,3%	395,0%	-39,6%

SEGÚN MERCADO DE ORIGEN

TOTAL	338.453	100,0%	2.493,5%	-27,8%	576.403	100,0%	1395,8%	-34,8%
Reino Unido	111.499	32,9%	9.672,0%	-34,9%	167.551	29,1%	2.842,6%	-45,2%
Italia	42.601	12,6%	4.064,3%	-16,8%	71.723	12,4%	2.453,3%	-33,3%
Países Bajos	41.613	12,3%	1.900,6%	-6,0%	75.877	13,2%	1.294,3%	-7,9%
Alemania	23.205	6,9%	2.689,1%	-36,9%	42.430	7,4%	1.587,1%	-39,4%
Francia	22.956	6,8%	892,0%	-12,8%	39.610	6,9%	558,7%	-21,8%
Bélgica	17.474	5,2%	2.233,0%	-10,6%	31.623	5,5%	959,0%	-18,4%
Polonia	11.852	3,5%	1.852,6%	15,2%	23.742	4,1%	1.266,8%	15,0%
Irlanda	9.523	2,8%	2.501,9%	0,0%	17.888	3,1%	1.000,8%	0,7%
Noruega	9.439	2,8%	0,0%	-50,5%	17.224	3,0%	0,0%	-50,9%
Suecia	8.394	2,5%	2.097,4%	-35,2%	15.512	2,7%	1.414,8%	-33,8%
Resto de países	39.897	11,8%	1.022,0%	-40,7%	73.223	12,7%	742,6%	-44,6%

SEGÚN AEROPUERTO DE DESTINO

TOTAL	338.453	100,0%	2.493,5%	-27,8%	576.403	100,0%	1395,8%	-34,8%
Alicante	226.025	66,8%	2.454,5%	-30,1%	383.389	66,5%	1319,9%	-35,2%
Valencia	112.428	33,2%	2.575,6%	-22,5%	193.014	33,5%	1573,4%	-34,1%

SEGÚN COMUNIDAD AUTÓNOMA DE DESTINO

TOTAL	2.156.212	100,0%	1.739,7%	-28,5%	3.650.178	100,0%	1121,1%	-37,4%
Canarias	568.560	26,4%	1.371,9%	-8,3%	956.926	26,2%	1098,0%	-20,4%
Cataluña	478.375	22,2%	1.615,9%	-39,6%	840.224	23,0%	953,0%	-47,2%
Andalucía	353.733	16,4%	2.002,4%	-26,7%	588.930	16,1%	1127,2%	-34,5%
Comunitat Valenciana	338.453	15,7%	2.493,5%	-27,8%	576.403	15,8%	1395,8%	-34,8%
Madrid (C. de)	236.249	11,0%	2.141,7%	-39,5%	407.525	11,2%	1243,1%	-47,2%
Baleares (Iles)	127.575	5,9%	1.268,7%	-26,5%	192.656	5,3%	938,4%	-35,0%
Resto de comunidades	53.267	2,5%	5.442,9%	-71,2%	87.514	2,4%	5442,9%	-52,7%

Fuente: Elaboración propia a partir de los registros administrativos de Aena

Más información: Turespaña www.estadisticas.tourspain.es y www.turisme.gva.es

ENTRADA DE PASAJEROS EN COMPAÑÍAS AÉREAS TRADICIONALES con destino COMUNITAT VALENCIANA

Febrero 2022

Entrada de pasajeros según tipo de COMPAÑÍA AÉREA	mensual				acumulado			
	total pasajeros	% verticales	variación interanual 2021	variación interanual 2020	total pasajeros	% verticales	variación interanual 2021	variación interanual 2020
TOTAL	405.448	100,0%	1.690,2%	-29,7%	697.239	100,0%	1.007,7%	-35,7%
Bajo coste	338.453	83,5%	2.493,5%	-27,8%	576.403	82,7%	1.395,8%	-34,8%
Tradicionales	66.995	16,5%	598,0%	-38,3%	120.836	17,3%	395,0%	-39,6%

SEGÚN MERCADO DE ORIGEN

TOTAL	66.995	100,0%	598,0%	-38,3%	120.836	100,0%	395,0%	-39,6%
Bélgica	12.369	18,5%	2.924,2%	-17,5%	23.917	19,8%	1.107,9%	-16,3%
Alemania	8.455	12,6%	453,7%	-41,7%	14.909	12,3%	333,7%	-40,8%
Países Bajos	6.948	10,4%	319,8%	7,5%	13.254	11,0%	269,3%	5,9%
Noruega	6.045	9,0%	1.795,0%	11,9%	8.891	7,4%	2.001,9%	31,1%
Reino Unido	4.787	7,1%	0,0%	-70,1%	7.716	6,4%	385.700,0%	-71,3%
Francia	4.694	7,0%	111,2%	-50,6%	9.874	8,2%	121,3%	-48,0%
Suiza	4.121	6,2%	1.311,3%	-45,6%	7.502	6,2%	507,4%	-46,1%
Suecia	3.760	5,6%	685,0%	41,0%	6.143	5,1%	409,4%	68,3%
Turquía	2.523	3,8%	109,0%	-45,3%	4.870	4,0%	70,0%	-50,7%
Portugal	2.399	3,6%	1.105,5%	-62,6%	4.485	3,7%	406,8%	-64,0%
Resto de países	10.894	16,3%	745,8%	-46,8%	19.275	16,0%	345,4%	-53,4%

SEGÚN AEROPUERTO DE DESTINO

TOTAL	66.995	100,0%	598,0%	-38,3%	120.836	100,0%	395,0%	-39,6%
Alicante	36.129	53,9%	1.341,7%	-28,6%	63.252	52,3%	809,4%	-30,8%
Valencia	30.866	46,1%	335,2%	-46,8%	57.584	47,7%	229,9%	-47,1%

SEGÚN COMUNIDAD AUTÓNOMA DE DESTINO

TOTAL	1.648.290	100,0%	426,5%	-33,9%	3.105.944	100,0%	345,6%	-38,3%
Madrid (C. de)	787.488	47,8%	290,7%	-35,0%	1.517.167	48,8%	245,5%	-39,3%
Canarias	417.322	25,3%	1.006,1%	-23,4%	795.216	25,6%	839,6%	-27,0%
Cataluña	212.094	12,9%	450,3%	-44,7%	391.700	12,6%	330,1%	-51,2%
Andalucía	104.736	6,4%	532,0%	-27,3%	182.110	5,9%	374,2%	-30,9%
Comunitat Valenciana	66.995	4,1%	598,0%	-38,3%	120.836	3,9%	395,0%	-39,6%
Baleares (Iles)	39.413	2,4%	539,2%	-18,5%	60.745	2,0%	399,8%	-20,5%
Resto de comunidades	20.242	1,2%	603,3%	-62,1%	38.170	1,2%	434,5%	-61,8%

Fuente: Elaboración propia a partir de los registros administrativos de Aena

Más información: Turespaña www.estadisticas.tourspain.es y www.turisme.gva.es

**ENTRADA DE PASAJEROS EN COMPAÑÍAS AÉREAS con destino
COMUNITAT VALENCIANA**

Febrero 2022

Entrada de pasajeros según tipo de COMPAÑÍA AÉREA	mensual				acumulado			
	total pasajeros	% verticales	variación interanual 2021	variación interanual 2020	total pasajeros	% verticales	variación interanual 2021	variación interanual 2020
TOTAL	405.448	100,0%	1.690,2%	-29,7%	697.239	100,0%	1.007,7%	-35,7%
Bajo coste	338.453	83,5%	2.493,5%	-27,8%	576.403	82,7%	1.395,8%	-34,8%
Tradicionales	66.995	16,5%	598,0%	-38,3%	120.836	17,3%	395,0%	-39,6%

SEGÚN MERCADO DE ORIGEN

TOTAL	405.448	100,0%	1.690,2%	-29,7%	697.239	100,0%	1007,7%	-35,7%
Reino Unido	116.286	28,7%	10.091,6%	-37,9%	175.267	25,1%	2.977,0%	-47,3%
Países Bajos	48.561	12,0%	1.200,2%	-4,3%	89.131	12,8%	886,9%	-6,1%
Italia	42.645	10,5%	4.040,3%	-22,2%	71.775	10,3%	2.422,0%	-37,0%
Alemania	31.660	7,8%	1.242,1%	-38,3%	57.339	8,2%	863,2%	-39,8%
Bélgica	29.843	7,4%	2.477,1%	-13,6%	55.540	8,0%	1.018,4%	-17,5%
Francia	27.650	6,8%	509,4%	-22,8%	49.484	7,1%	372,4%	-28,9%
Noruega	15.484	3,8%	4.753,9%	-36,7%	26.115	3,7%	6.073,8%	-37,7%
Suecia	12.154	3,0%	1.311,6%	-22,1%	21.655	3,1%	871,1%	-20,0%
Suiza	11.917	2,9%	1.109,8%	-27,2%	19.331	2,8%	556,6%	-31,1%
Polonia	11.858	2,9%	1.847,1%	15,2%	23.752	3,4%	1.265,8%	15,0%
Resto de países	57.390	14,2%	870,4%	-40,2%	107.850	15,5%	547,9%	-44,1%

SEGÚN AEROPUERTO DE DESTINO

TOTAL	405.448	100,0%	1.690,2%	-29,7%	697.239	100,0%	1.007,7%	-35,7%
Alicante	262.154	64,7%	2.208,9%	-29,9%	446.641	64,1%	1.215,4%	-34,6%
Valencia	143.294	35,3%	1.168,8%	-29,4%	250.598	35,9%	764,4%	-37,6%

SEGÚN COMUNIDAD AUTÓNOMA DE DESTINO

TOTAL	3.804.502	100,0%	784,3%	-31,0%	6.756.122	100,0%	578,4%	-37,8%
Madrid (C. de)	1.023.737	26,9%	382,7%	-36,1%	1.924.692	28,5%	309,9%	-41,2%
Canarias	985.882	25,9%	1.191,2%	-15,4%	1.752.142	25,9%	965,1%	-23,5%
Cataluña	690.469	18,1%	939,5%	-41,3%	1.231.924	18,2%	621,0%	-48,5%
Andalucía	458.469	12,1%	1.272,7%	-26,8%	771.040	11,4%	792,4%	-33,7%
Comunitat Valenciana	405.448	10,7%	1.690,2%	-29,7%	697.239	10,3%	1.007,7%	-35,7%
Balears (Iles)	166.988	4,4%	978,2%	-24,8%	253.401	3,8%	725,2%	-32,1%
Resto de comunidades	73.509	1,9%	1.814,8%	-74,2%	125.684	1,9%	1.044,6%	-55,9%

Fuente: Elaboración propia a partir de los registros administrativos de Aena

Más información: Turespaña www.estadisticas.tourspain.es y www.turisme.gva.es