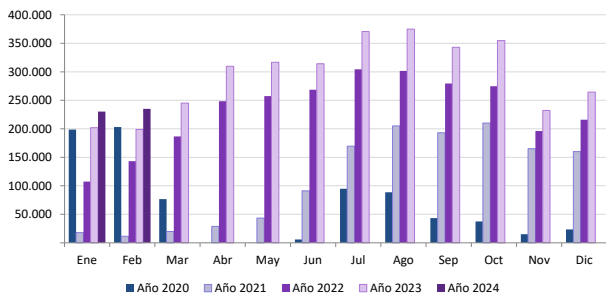


Febrero 2024

NOTA DE COYUNTURA

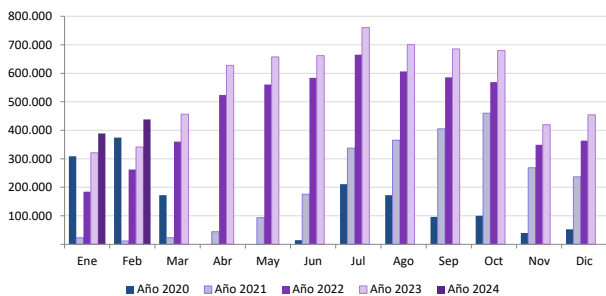
Pasajeros aéreos internacionales

Llegadas de pasajeros al aeropuerto de Valencia según meses 2020-2024



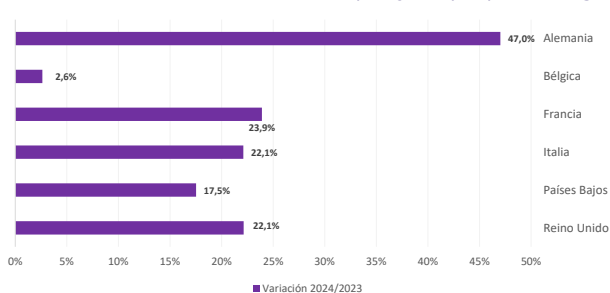
Fuente: Elaboración propia a partir de los registros administrativos de Aena

Llegadas de pasajeros al aeropuerto de Alicante según meses 2020-2024



Fuente: Elaboración propia a partir de los registros administrativos de Aena

Tasa de Variación de pasajeros por país de origen



Fuente: Elaboración propia a partir de los registros administrativos de Aena

COMUNITAT VALENCIANA

NOTA: En esta nota se consideran pasajeros de vuelos internacionales tanto a los no residentes como a los residentes en España. Por lo tanto, los términos pasajero internacional y turista internacional no son equivalentes.

En **febrero**, la Comunitat Valenciana recibió 673.069 pasajeros internacionales, un +24,6% más que el mismo mes del año anterior. La mayoría 84,8% de los pasajeros volaron con una compañía aérea de bajo coste, registrando un aumento del +24,2%. Por su parte, las compañías tradicionales, con el 15,2% restante de los pasajeros, aumentaron un +27,1%.

El aeropuerto de Alicante acaparó la mayor parte de los pasajeros (69,1%), mientras que Valencia recibió el 30,9%. El aeropuerto de Alicante registró un aumento de pasajeros del +28,5% y el aeropuerto de Valencia un aumento del +15,6%.

En estos **dos primeros meses del año**, la Comunitat Valenciana ha sido destino de 1.103.073 pasajeros internacionales en **CBC**, lo que la sitúa en la cuarta Comunidad de destino, por detrás de Cataluña, Canarias y Andalucía.

Los pasajeros de **bajo coste** acudieron mayoritariamente al aeropuerto de Alicante, que concentró el 67,6% del total, mientras que el 32,4% restante se decantó por Valencia. En relación al año anterior, el aeropuerto de Alicante mostró un incremento del +25,2% y el aeropuerto de Valencia un incremento del +15,1%.

En este periodo, Reino Unido fue el principal mercado, emitiendo el 29,4% de los pasajeros de **CBC**. Le siguieron Italia y Países Bajos, con pesos respectivos del 11,8% y 10%.

(* Datos provisionales. Los datos adquieren carácter definitivo transcurridos 12 meses desde su fecha de publicación.

Toda persona que utilice estos datos deberá citar, en cualquier publicación que haga uso de ellos, a Turespaña como fuente del dato y la operación estadística de la que proceden los datos.

ENTRADA DE PASAJEROS EN **COMPañÍAS AÉREAS** de **BAJO COSTE** con destino **COMUNITAT VALENCIANA**

Febrero 2024

Entrada de pasajeros según tipo de COMPañÍA AÉREA	mensual			acumulado		
	total pasajeros	% verticales	variación interanual	total pasajeros	% verticales	variación interanual
TOTAL	673.069	100,0%	24,6%	1.291.953	100,0%	21,5%
Bajo coste	571.093	84,8%	24,2%	1.103.073	85,4%	21,7%
Tradicional	101.976	15,2%	27,1%	188.880	14,6%	20,6%

SEGÚN MERCADO DE ORIGEN

	total pasajeros	% verticales	variación interanual	total pasajeros	% verticales	variación interanual
TOTAL	571.093	100,0%	24,2%	1.103.073	100,0%	21,7%
Reino Unido	183.160	32,1%	21,1%	323.993	29,4%	15,8%
Italia	60.917	10,7%	22,5%	130.461	11,8%	26,4%
Países Bajos	58.248	10,2%	15,5%	110.547	10,0%	12,9%
Polonia	41.080	7,2%	123,3%	86.922	7,9%	119,8%
Alemania	38.934	6,8%	50,7%	77.063	7,0%	47,3%
Francia	38.588	6,8%	28,7%	77.312	7,0%	27,2%
Bélgica	25.973	4,5%	-5,1%	51.609	4,7%	-3,6%
Noruega	18.530	3,2%	8,2%	35.934	3,3%	14,4%
Irlanda	15.904	2,8%	19,6%	31.842	2,9%	11,2%
Suecia	13.582	2,4%	10,2%	25.765	2,3%	2,2%
Resto de países	76.177	13,3%	18,8%	151.625	13,3%	13,3%

SEGÚN AEROPUERTO DE DESTINO

	total pasajeros	% verticales	variación interanual	total pasajeros	% verticales	variación interanual
TOTAL	571.093	100,0%	24,2%	1.103.073	100,0%	21,7%
Alicante	394.756	69,1%	28,5%	745.228	67,6%	25,2%
Valencia	176.337	30,9%	15,6%	357.845	32,4%	15,1%

SEGÚN COMUNIDAD AUTÓNOMA DE DESTINO

	total pasajeros	% verticales	variación interanual	total pasajeros	% verticales	variación interanual
TOTAL	3.737.529	100,0%	21,2%	7.166.799	100,0%	18,6%
Cataluña	951.488	25,5%	19,4%	1.843.809	25,7%	17,2%
Canarias	908.603	24,3%	20,7%	1.741.068	24,3%	18,5%
Andalucía	629.638	16,8%	34,2%	1.192.976	16,6%	30,7%
Comunitat Valenciana	571.093	15,3%	24,2%	1.103.073	15,4%	21,7%
Madrid (C. de)	382.702	10,2%	13,1%	770.007	10,7%	11,5%
Balears (Illes)	182.013	4,9%	14,4%	306.319	4,3%	9,1%
Resto de comunidades	111.992	3,0%	4,2%	209.547	2,9%	-0,7%

Fuente: Elaboración propia a partir de los registros administrativos de Aena

Más información: Turespaña www.tourspain.es y www.turisme.gva.es

ENTRADA DE PASAJEROS EN **COMPAÑÍAS AÉREAS de TRADICIONALES** con destino **COMUNITAT VALENCIANA**

Febrero 2024

Entrada de pasajeros según tipo de COMPAÑÍA AÉREA	mensual			acumulado		
	total pasajeros	% verticales	variación interanual	total pasajeros	% verticales	variación interanual
TOTAL	673.069	100,0%	24,6%	1.291.953	100,0%	21,5%
Bajo coste	571.093	84,8%	24,2%	1.103.073	85,4%	21,7%
Tradicionales	101.976	15,2%	27,1%	188.880	14,6%	20,6%

SEGÚN MERCADO DE ORIGEN

TOTAL	101.976	100,0%	27,1%	188.880	100,0%	20,6%
Alemania	17.373	17,0%	39,3%	30.970	16,4%	26,9%
Reino Unido	16.212	15,9%	34,8%	31.664	16,8%	38,7%
Bélgica	14.675	14,4%	19,8%	30.045	15,9%	21,3%
Suiza	11.305	11,1%	40,2%	18.494	9,8%	32,6%
Turquía	8.047	7,9%	45,4%	15.916	8,4%	38,9%
Países Bajos	7.197	7,1%	36,9%	13.955	7,4%	38,1%
Francia	5.092	5,0%	-3,2%	10.226	5,4%	-6,4%
Portugal	4.198	4,1%	-37,8%	8.267	4,4%	-40,7%
Suecia	3.874	3,8%	50,4%	6.153	3,3%	42,0%
Noruega	3.563	3,5%	22,4%	6.080	3,2%	-22,1%
Resto de países	10.440	10,2%	46,4%	17.110	41,2%	41,2%

SEGÚN AEROPUERTO DE DESTINO

TOTAL	101.976	100,0%	27,1%	188.880	100,0%	20,6%
Alicante	43.377	42,5%	28,2%	81.711	43,3%	22,6%
Valencia	58.599	57,5%	26,3%	107.169	56,7%	19,1%

SEGÚN COMUNIDAD AUTÓNOMA DE DESTINO

TOTAL	2.597.434	100,0%	14,0%	5.087.833	100,0%	11,3%
Madrid (C. de)	1.341.244	51,6%	13,4%	2.689.927	52,9%	11,7%
Canarias	523.804	20,2%	7,5%	1.037.143	20,4%	4,5%
Cataluña	403.280	15,5%	22,5%	779.563	15,3%	20,7%
Andalucía	139.922	5,4%	17,9%	243.873	4,8%	8,2%
Comunitat Valenciana	101.976	3,9%	27,1%	188.880	3,7%	20,6%
Balears (Illes)	51.910	2,0%	6,6%	81.746	1,6%	4,4%
Resto de comunidades	35.298	1,4%	9,4%	66.701	1,3%	6,2%

Fuente: Elaboración propia a partir de los registros administrativos de Aena

Más información: Turespaña www.tourspain.es y www.turisme.gva.es

ENTRADA DE PASAJEROS EN **COMPAÑÍAS AÉREAS** con destino **COMUNITAT VALENCIANA**

Febrero 2024

Entrada de pasajeros según tipo de COMPAÑÍA AÉREA	mensual			acumulado		
	total pasajeros	% verticales	variación interanual	total pasajeros	% verticales	variación interanual
TOTAL	673.069	100,0%	24,6%	1.291.953	100,0%	21,5%
Bajo coste	571.093	84,8%	24,2%	1.103.073	85,4%	21,7%
Tradicionales	101.976	15,2%	27,1%	188.880	14,6%	20,6%

SEGÚN MERCADO DE ORIGEN

TOTAL	673.069	100,0%	24,6%	1.291.953	100,0%	21,5%
Reino Unido	199.372	29,6%	22,1%	355.657	27,5%	17,5%
Países Bajos	65.445	9,7%	17,5%	124.502	9,6%	15,2%
Italia	61.274	9,1%	22,1%	130.858	10,1%	26,2%
Alemania	56.307	8,4%	47,0%	108.033	8,4%	40,8%
Francia	43.680	6,5%	23,9%	87.538	6,8%	22,1%
Polonia	41.091	6,1%	123,4%	86.935	6,7%	119,8%
Bélgica	40.648	6,0%	2,6%	81.654	6,3%	4,3%
Suiza	23.930	3,6%	48,3%	40.057	3,1%	40,4%
Noruega	22.093	3,3%	10,3%	42.014	3,3%	7,1%
Suecia	17.456	2,6%	17,2%	31.918	2,5%	8,1%
Resto de países	101.773	15,1%	15,3%	202.787	9,7%	9,7%

SEGÚN AEROPUERTO DE DESTINO

TOTAL	673.069	100,0%	24,6%	1.291.953	100,0%	21,5%
Alicante	438.133	65,1%	28,5%	826.939	64,0%	24,9%
Valencia	234.936	34,9%	18,1%	465.014	36,0%	16,0%

SEGÚN COMUNIDAD AUTÓNOMA DE DESTINO

TOTAL	6.334.963	100,0%	18,1%	12.254.632	100,0%	15,5%
Madrid (C. de)	1.723.946	27,2%	13,3%	3.459.934	28,2%	11,7%
Canarias	1.432.407	22,6%	15,5%	2.778.211	22,7%	12,9%
Cataluña	1.354.768	21,4%	20,3%	2.623.372	21,4%	18,2%
Andalucía	769.560	12,1%	30,9%	1.436.849	11,7%	26,2%
Comunitat Valenciana	673.069	10,6%	24,6%	1.291.953	10,5%	21,5%
Balears (Illes)	233.923	3,7%	12,6%	388.065	3,2%	8,0%
Resto de comunidades	147.290	2,3%	5,4%	276.248	2,3%	0,9%

Fuente: Elaboración propia a partir de los registros administrativos de Aena

Más información: Turespaña www.tourspain.es y www.turisme.gva.es