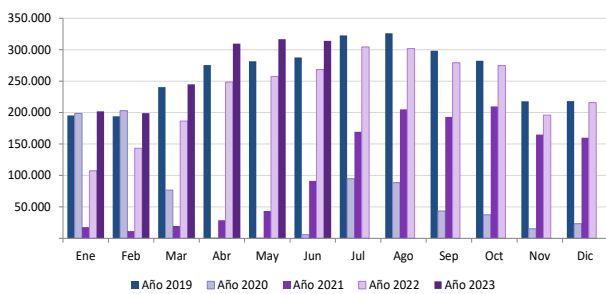


NOTA DE COYUNTURA

Junio 2023

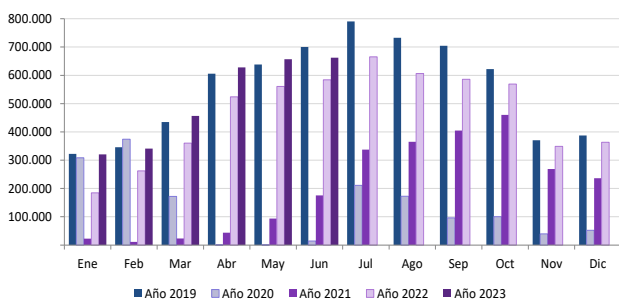
Pasajeros aéreos internacionales

Llegadas de pasajeros al aeropuerto de Valencia según meses 2019-2023



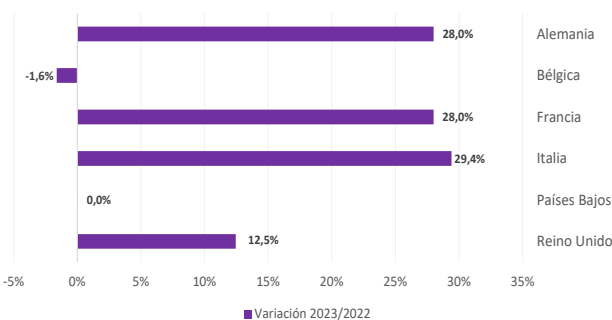
Fuente: Elaboración propia a partir de los registros administrativos de Aena

Llegadas de pasajeros al aeropuerto de Alicante según meses 2019-2023



Fuente: Elaboración propia a partir de los registros administrativos de Aena

Variación interanual de pasajeros por país de origen Junio 2023 versus junio 2022



Fuente: Elaboración propia a partir de los registros administrativos de Aena

COMUNITAT VALENCIANA

NOTA: esta nota de pasajeros aéreos internacionales incluye las tasas de variación de los datos de 2023 con respecto a 2022. En notas anteriores, durante 2021 y 2022, se ha incluido adicionalmente el año 2019 como referencia de actividad previa a la pandemia Covid-19. Dada la situación actual y la recuperación de la movilidad aérea, se vuelve a tomar como patrón de comparación únicamente el año inmediatamente anterior, 2022.

En **junio**, la Comunitat Valenciana recibió 976.145 pasajeros internacionales, un 14,5% más que el mismo mes del año anterior. La mayoría 82,3% de los pasajeros volaron con una compañía aérea de bajo coste, registrando un aumento del 15,6%. Por su parte, las compañías tradicionales, con el 17,7% restante de los pasajeros, aumentaron un 9,3%.

El aeropuerto de Alicante acaparó la mayor parte de los pasajeros (67,8%), mientras que Valencia recibió el 32,2%. El aeropuerto de Alicante registró un aumento de pasajeros del 13,3% y el aeropuerto de Valencia un aumento del 16,9%.

En estos **seis primeros meses del año**, la Comunitat Valenciana ha sido destino de 3.900.703 pasajeros internacionales en **CBC**, con un aumento acumulado del 28,6%, lo que la sitúa en la quinta comunidad de destino, por detrás de Cataluña, Islas Baleares, Canarias y Andalucía.

Los pasajeros de **bajo coste** acudieron mayoritariamente al aeropuerto de Alicante, que concentró el 69,5% del total, mientras que el 30,5% restante se decantó por Valencia. En relación al año anterior, el aeropuerto de Alicante mostró un incremento del 27,9% y el aeropuerto de Valencia un incremento del 30,3%.

En este periodo Reino Unido fue el principal mercado, emitiendo el 34,4% de los pasajeros de **CBC**. Le siguieron Italia y Países Bajos, con pesos respectivos del 11% y 9,7%.

(*) Datos provisionales. Los datos adquieren carácter definitivo transcurridos 12 meses desde su fecha de publicación.

Toda persona que utilice estos datos deberá citar, en cualquier publicación que haga uso de ellos, a Turespaña como fuente del dato y la operación estadística de la que proceden los datos.

ENTRADA DE PASAJEROS EN **COMPAÑÍAS AÉREAS de BAJO COSTE** con destino **COMUNITAT VALENCIANA**

Junio 2023

Entrada de pasajeros según tipo de COMPAÑÍA AÉREA	mensual			acumulado		
	total pasajeros	% verticales	variación interanual	total pasajeros	% verticales	variación interanual
TOTAL	976.145	100,0%	14,5%	4.652.023	100,0%	26,2%
Bajo coste	803.592	82,3%	15,6%	3.900.703	83,8%	28,6%
Tradicional	172.553	17,7%	9,3%	751.320	16,2%	14,6%

SEGÚN MERCADO DE ORIGEN

TOTAL	803.592	100,0%	15,6%	3.900.703	100,0%	28,6%
Reino Unido	290.145	36,1%	13,1%	1.340.189	34,4%	24,5%
Italia	83.636	10,4%	24,5%	430.188	11,0%	35,9%
Países Bajos	71.667	8,9%	5,5%	379.138	9,7%	13,5%
Alemania	61.773	7,7%	32,0%	267.106	6,8%	30,6%
Francia	59.482	7,4%	22,7%	277.835	7,1%	34,0%
Noruega	30.917	3,8%	5,9%	139.763	3,6%	30,1%
Suecia	28.729	3,6%	19,1%	124.052	3,2%	31,8%
Irlanda	28.411	3,5%	8,7%	131.226	3,4%	29,2%
Polonia	27.643	3,4%	66,0%	142.684	3,7%	67,4%
Bélgica	27.580	3,4%	-1,2%	167.881	4,3%	22,5%
Resto de países	93.609	11,6%	11,5%	500.641	36,0%	36,0%

SEGÚN AEROPUERTO DE DESTINO

TOTAL	803.592	100,0%	15,6%	3.900.703	100,0%	28,6%
Alicante	577.044	71,8%	15,9%	2.709.897	69,5%	27,9%
Valencia	226.548	28,2%	15,1%	1.190.806	30,5%	30,3%

SEGÚN COMUNIDAD AUTÓNOMA DE DESTINO

TOTAL	5.431.759	100,0%	9,4%	25.685.258	100,0%	25,3%
Balears (Illes)	1.430.767	26,3%	5,0%	4.370.641	17,0%	12,6%
Cataluña	1.202.559	22,1%	7,1%	6.074.601	23,7%	29,9%
Andalucía	813.924	15,0%	14,5%	3.967.296	15,4%	26,3%
Comunitat Valenciana	803.592	14,8%	15,6%	3.900.703	15,2%	28,6%
Canarias	600.498	11,1%	7,7%	4.132.986	16,1%	22,7%
Madrid (C. de)	371.677	6,8%	8,2%	2.261.754	8,8%	29,8%
Resto de comunidades	208.742	3,8%	21,9%	977.277	3,8%	47,9%

Fuente: Elaboración propia a partir de los registros administrativos de Aena

Más información: Turespaña www.tourspain.es y www.turisme.gva.es

ENTRADA DE PASAJEROS EN **COMPAÑÍAS AÉREAS de TRADICIONALES** con destino **COMUNITAT VALENCIANA**

Junio 2023

Entrada de pasajeros según tipo de COMPAÑÍA AÉREA	mensual			acumulado		
	total pasajeros	% verticales	variación interanual	total pasajeros	% verticales	variación interanual
TOTAL	976.145	100,0%	14,5%	4.652.023	100,0%	26,2%
Bajo coste	803.592	82,3%	15,6%	3.900.703	83,8%	28,6%
Tradicionales	172.553	17,7%	9,3%	751.320	16,2%	14,6%

SEGÚN MERCADO DE ORIGEN

TOTAL	172.553	100,0%	9,3%	751.320	100,0%	14,6%
Alemania	25.059	14,5%	19,1%	105.636	14,1%	16,6%
Reino Unido	24.242	14,0%	5,4%	109.617	14,6%	21,5%
Bélgica	20.969	12,2%	-2,2%	107.743	14,3%	-2,5%
Suiza	15.547	9,0%	-0,9%	73.328	9,8%	41,3%
Francia	12.524	7,3%	60,8%	54.112	7,2%	32,0%
Noruega	9.165	5,3%	-52,4%	36.091	4,8%	-41,5%
Rumanía	8.698	5,0%	88,4%	19.132	2,5%	17,8%
Turquía	7.881	4,6%	49,7%	41.169	5,5%	84,2%
Portugal	6.608	3,8%	24,0%	41.499	5,5%	112,9%
Países Bajos	6.545	3,8%	-36,0%	35.539	4,7%	-31,5%
Resto de países	35.315	20,5%	45,9%	127.454	28,0%	28,0%

SEGÚN AEROPUERTO DE DESTINO

TOTAL	172.553	100,0%	9,3%	751.320	100,0%	14,6%
Alicante	85.036	49,3%	-1,3%	355.643	47,3%	-0,7%
Valencia	87.517	50,7%	22,1%	395.677	52,7%	33,0%

SEGÚN COMUNIDAD AUTÓNOMA DE DESTINO

TOTAL	3.658.420	100,0%	10,9%	17.481.063	100,0%	22,9%
Madrid (C. de)	1.484.420	40,6%	15,6%	8.146.232	46,6%	31,1%
Balears (Illes)	646.138	17,7%	-2,5%	1.570.219	9,0%	1,7%
Cataluña	614.129	16,8%	25,3%	2.729.917	15,6%	36,7%
Canarias	367.891	10,1%	1,7%	2.738.509	15,7%	11,8%
Andalucía	300.771	8,2%	7,9%	1.231.545	7,0%	10,1%
Comunitat Valenciana	172.553	4,7%	9,3%	751.320	4,3%	14,6%
Resto de comunidades	72.518	2,0%	16,1%	313.321	1,8%	24,9%

Fuente: Elaboración propia a partir de los registros administrativos de Aena

Más información: Turespaña www.tourspain.es y www.turisme.gva.es

ENTRADA DE PASAJEROS EN **COMPAÑÍAS AÉREAS** con destino **COMUNITAT VALENCIANA**

Junio 2023

Entrada de pasajeros según tipo de COMPAÑÍA AÉREA	mensual			acumulado		
	total pasajeros	% verticales	variación interanual	total pasajeros	% verticales	variación interanual
TOTAL	976.145	100,0%	14,5%	4.652.023	100,0%	26,2%
Bajo coste	803.592	82,3%	15,6%	3.900.703	83,8%	28,6%
Tradicional	172.553	17,7%	9,3%	751.320	16,2%	14,6%

SEGÚN MERCADO DE ORIGEN

	total pasajeros	% verticales	variación interanual	total pasajeros	% verticales	variación interanual
TOTAL	976.145	100,0%	14,5%	4.652.023	100,0%	26,2%
Reino Unido	314.387	32,2%	12,5%	1.449.806	31,2%	24,3%
Italia	86.976	8,9%	29,4%	437.958	9,4%	38,0%
Alemania	86.832	8,9%	28,0%	372.742	8,0%	26,3%
Países Bajos	78.212	8,0%	0,0%	414.677	8,9%	7,5%
Francia	72.006	7,4%	28,0%	331.947	7,1%	33,7%
Bélgica	48.549	5,0%	-1,6%	275.624	5,9%	11,4%
Noruega	40.082	4,1%	-17,3%	175.854	3,8%	3,9%
Suecia	34.387	3,5%	11,5%	150.117	3,2%	19,0%
Irlanda	32.695	3,3%	22,6%	142.727	3,1%	39,8%
Suiza	31.895	3,3%	7,4%	150.621	3,2%	35,0%
Resto de países	150.124	15,4%	26,4%	749.950	44,8%	44,8%

SEGÚN AEROPUERTO DE DESTINO

	total pasajeros	% verticales	variación interanual	total pasajeros	% verticales	variación interanual
TOTAL	976.145	100,0%	14,5%	4.652.023	100,0%	26,2%
Alicante	662.080	67,8%	13,3%	3.065.540	65,9%	23,8%
Valencia	314.065	32,2%	16,9%	1.586.483	34,1%	31,0%

SEGÚN COMUNIDAD AUTÓNOMA DE DESTINO

	total pasajeros	% verticales	variación interanual	total pasajeros	% verticales	variación interanual
TOTAL	9.090.179	100,0%	10,0%	43.166.321	100,0%	24,3%
Baleares (Illes)	2.076.905	22,8%	2,5%	5.940.860	13,8%	9,5%
Madrid (C. de)	1.856.097	20,4%	14,1%	10.407.986	24,1%	30,8%
Cataluña	1.816.688	20,0%	12,6%	8.804.518	20,4%	32,0%
Andalucía	1.114.695	12,3%	12,7%	5.198.841	12,0%	22,0%
Comunitat Valenciana	976.145	10,7%	14,5%	4.652.023	10,8%	26,2%
Canarias	968.389	10,7%	5,4%	6.871.495	15,9%	18,1%
Resto de comunidades	281.260	3,1%	20,4%	1.290.598	3,0%	41,6%

Fuente: Elaboración propia a partir de los registros administrativos de Aena

Más información: Turespaña www.tourspain.es y www.turisme.gva.es