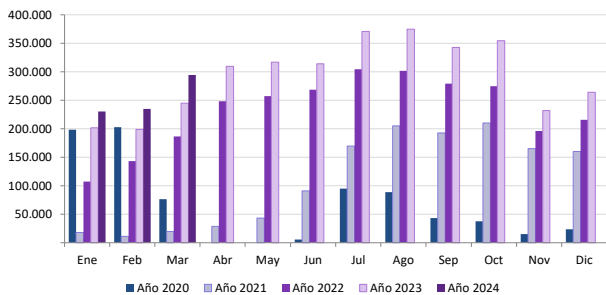


# Marzo 2024

NOTA DE COYUNTURA

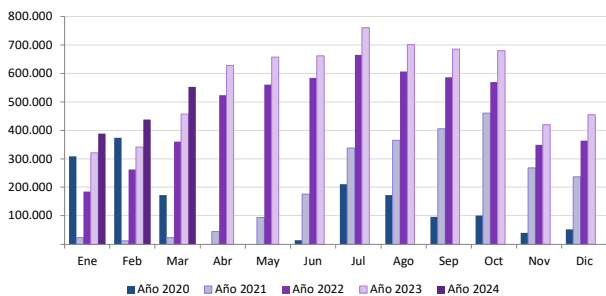
# Pasajeros aéreos internacionales

Llegadas de pasajeros al aeropuerto de Valencia según meses 2020-2024



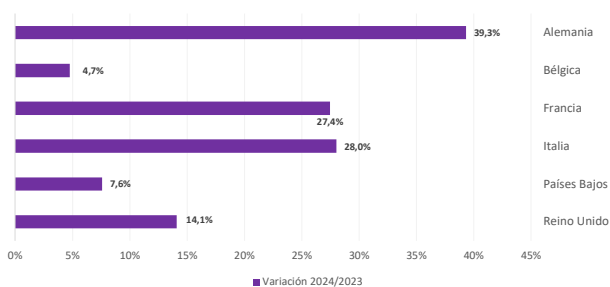
Fuente: Elaboración propia a partir de los registros administrativos de Aena

Llegadas de pasajeros al aeropuerto de Alicante según meses 2020-2024



Fuente: Elaboración propia a partir de los registros administrativos de Aena

Tasa de Variación de pasajeros por país de origen



Fuente: Elaboración propia a partir de los registros administrativos de Aena

## COMUNITAT VALENCIANA

**NOTA:** En esta nota se consideran pasajeros de vuelos internacionales tanto a los no residentes como a los residentes en España. Por lo tanto, los términos pasajero internacional y turista internacional no son equivalentes.

En **marzo**, la Comunitat Valenciana recibió 846.960 pasajeros internacionales, un +20,8% más que el mismo mes del año anterior. La mayoría 84,7% de los pasajeros volaron con una compañía aérea de bajo coste, registrando un aumento del +20,9%. Por su parte, las compañías tradicionales, con el 15,3% restante de los pasajeros, aumentaron un +19,8%.

El aeropuerto de Alicante acaparó la mayor parte de los pasajeros (65,2%), mientras que Valencia recibió el 34,8%. El aeropuerto de Alicante registró un aumento de pasajeros del +21,0% y el aeropuerto de Valencia un aumento del +20,2% .

En los **tres primeros meses del año**, la Comunitat Valenciana ha sido destino de 1.820.341 pasajeros internacionales en **CBC**, lo que la sitúa en la cuarta Comunidad de destino, por detrás de Cataluña, Canarias y Andalucía.

Los pasajeros de **bajo coste** acudieron mayoritariamente al aeropuerto de Alicante, que concentró el 67,9% del total, mientras que el 32,1% restante se decantó por Valencia. En relación al año anterior, el aeropuerto de Alicante mostró un incremento del +23,2% y el aeropuerto de Valencia un incremento del +17,7%.

En este periodo, Reino Unido fue el principal mercado, emitiendo el 31,0% de los pasajeros de **CBC**. Le siguieron Italia y Países Bajos, con pesos respectivos del 11,4% y 9,7%.

(\* ) Datos provisionales. Los datos adquieren carácter definitivo transcurridos 12 meses desde su fecha de publicación.

Toda persona que utilice estos datos deberá citar, en cualquier publicación que haga uso de ellos, a Turespaña como fuente del dato y la operación estadística de la que proceden los datos.

## ENTRADA DE PASAJEROS EN **COMPañÍAS AÉREAS de BAJO COSTE** con destino **COMUNITAT VALENCIANA**

**Marzo 2024**

Entrada de pasajeros según tipo de <b>COMPañÍA AÉREA</b>	mensual			acumulado		
	total pasajeros	% verticales	variación interanual	total pasajeros	% verticales	variación interanual
TOTAL	846.960	100,0%	20,8%	2.138.913	100,0%	21,2%
<b>Bajo coste</b>	<b>717.268</b>	<b>84,7%</b>	<b>20,9%</b>	<b>1.820.341</b>	<b>85,1%</b>	<b>21,4%</b>
Tradicionales	129.692	15,3%	19,8%	318.572	14,9%	20,2%

### SEGÚN MERCADO DE ORIGEN

TOTAL	717.268	100,0%	20,9%	1.820.341	100,0%	21,4%
Reino Unido	240.022	33,5%	13,8%	564.015	31,0%	14,9%
Italia	77.734	10,8%	28,4%	208.195	11,4%	27,1%
Países Bajos	66.642	9,3%	6,5%	177.189	9,7%	10,4%
Alemania	52.084	7,3%	42,1%	129.147	7,1%	45,2%
Polonia	48.114	6,7%	123,9%	135.036	7,4%	121,2%
Francia	43.242	6,0%	37,8%	120.554	6,6%	30,8%
Bélgica	31.286	4,4%	1,6%	82.895	4,6%	-1,7%
Noruega	22.702	3,2%	5,6%	58.636	3,2%	10,8%
Irlanda	20.396	2,8%	14,4%	52.238	2,9%	12,4%
Suecia	17.328	2,4%	-2,5%	43.093	2,4%	0,3%
Resto de países	97.718	13,6%	19,8%	249.343	15,8%	15,8%

### SEGÚN AEROPUERTO DE DESTINO

TOTAL	717.268	100,0%	20,9%	1.820.341	100,0%	21,4%
Alicante	490.249	68,3%	20,4%	1.235.477	67,9%	23,2%
Valencia	227.019	31,7%	22,2%	584.864	32,1%	17,7%

### SEGÚN COMUNIDAD AUTÓNOMA DE DESTINO

TOTAL	4.507.951	100,0%	19,0%	11.674.750	100,0%	18,8%
Cataluña	1.114.934	24,7%	18,8%	2.958.743	25,3%	17,8%
Canarias	982.786	21,8%	24,0%	2.723.854	23,3%	20,5%
Andalucía	760.833	16,9%	25,3%	1.953.809	16,7%	28,5%
<b>Comunitat Valenciana</b>	<b>717.268</b>	<b>15,9%</b>	<b>20,9%</b>	<b>1.820.341</b>	<b>15,6%</b>	<b>21,4%</b>
Madrid (C. de)	439.197	9,7%	11,0%	1.209.204	10,4%	11,3%
Balears (Illes)	347.623	7,7%	7,2%	653.942	5,6%	8,1%
Resto de comunidades	145.310	3,2%	7,0%	354.857	3,0%	2,3%

Fuente: Elaboración propia a partir de los registros administrativos de Aena

Más información: Turespaña [www.tourspain.es](http://www.tourspain.es) y [www.turisme.gva.es](http://www.turisme.gva.es)

## ENTRADA DE PASAJEROS EN **COMPAÑÍAS AÉREAS de TRADICIONALES** con destino **COMUNITAT VALENCIANA**

**Marzo 2024**

Entrada de pasajeros según tipo de <b>COMPAÑÍA AÉREA</b>	mensual			acumulado		
	total pasajeros	% verticales	variación interanual	total pasajeros	% verticales	variación interanual
TOTAL	846.960	100,0%	20,8%	2.138.913	100,0%	21,2%
Bajo coste	717.268	84,7%	20,9%	1.820.341	85,1%	21,4%
<b>Tradicionales</b>	<b>129.692</b>	<b>15,3%</b>	<b>19,8%</b>	<b>318.572</b>	<b>14,9%</b>	<b>20,2%</b>

### SEGÚN MERCADO DE ORIGEN

<b>TOTAL</b>	<b>129.692</b>	<b>100,0%</b>	<b>19,8%</b>	<b>318.572</b>	<b>100,0%</b>	<b>20,2%</b>
Reino Unido	22.393	17,3%	17,5%	54.057	17,0%	29,1%
Alemania	21.394	16,5%	33,0%	52.364	16,4%	29,3%
Bélgica	17.138	13,2%	11,1%	47.183	14,8%	17,4%
Suiza	15.755	12,1%	32,6%	34.249	10,8%	32,6%
Turquía	9.227	7,1%	45,3%	25.143	7,9%	41,2%
Países Bajos	7.169	5,5%	18,5%	21.124	6,6%	30,8%
Noruega	6.672	5,1%	43,0%	12.752	4,0%	2,2%
Suecia	5.957	4,6%	40,4%	12.110	3,8%	41,2%
Francia	5.616	4,3%	-19,3%	15.842	5,0%	-11,4%
Portugal	4.673	3,6%	-38,7%	12.940	4,1%	-40,0%
Resto de países	13.698	10,6%	37,6%	30.808	39,6%	39,6%

### SEGÚN AEROPUERTO DE DESTINO

<b>TOTAL</b>	<b>129.692</b>	<b>100,0%</b>	<b>19,8%</b>	<b>318.572</b>	<b>100,0%</b>	<b>20,2%</b>
Alicante	62.130	47,9%	26,6%	143.841	45,2%	24,3%
Valencia	67.562	52,1%	14,0%	174.731	54,8%	17,1%

### SEGÚN COMUNIDAD AUTÓNOMA DE DESTINO

<b>TOTAL</b>	<b>3.094.660</b>	<b>100,0%</b>	<b>13,6%</b>	<b>8.182.493</b>	<b>100,0%</b>	<b>12,2%</b>
Madrid (C. de)	1.538.425	49,7%	11,9%	4.228.352	51,7%	11,8%
Canarias	578.119	18,7%	10,1%	1.615.262	19,7%	6,4%
Cataluña	489.430	15,8%	17,9%	1.268.993	15,5%	19,6%
Andalucía	189.409	6,1%	12,3%	433.282	5,3%	10,0%
<b>Comunitat Valenciana</b>	<b>129.692</b>	<b>4,2%</b>	<b>19,8%</b>	<b>318.572</b>	<b>3,9%</b>	<b>20,2%</b>
Balears (Illes)	118.602	3,8%	33,3%	200.348	2,4%	19,8%
Resto de comunidades	50.983	1,6%	18,1%	117.684	1,4%	11,1%

Fuente: Elaboración propia a partir de los registros administrativos de Aena

Más información: Turespaña [www.tourspain.es](http://www.tourspain.es) y [www.turisme.gva.es](http://www.turisme.gva.es)

## ENTRADA DE PASAJEROS EN **COMPAÑÍAS AÉREAS** con destino **COMUNITAT VALENCIANA**

**Marzo 2024**

Entrada de pasajeros según tipo de <b>COMPAÑÍA AÉREA</b>	mensual			acumulado		
	total pasajeros	% verticales	variación interanual	total pasajeros	% verticales	variación interanual
<b>TOTAL</b>	<b>846.960</b>	<b>100,0%</b>	<b>20,8%</b>	<b>2.138.913</b>	<b>100,0%</b>	<b>21,2%</b>
Bajo coste	717.268	84,7%	20,9%	1.820.341	85,1%	21,4%
Tradicionales	129.692	15,3%	19,8%	318.572	14,9%	20,2%

### SEGÚN MERCADO DE ORIGEN

<b>TOTAL</b>	<b>846.960</b>	<b>100,0%</b>	<b>20,8%</b>	<b>2.138.913</b>	<b>100,0%</b>	<b>21,2%</b>
Reino Unido	262.415	31,0%	14,1%	618.072	28,9%	16,0%
Italia	77.752	9,2%	28,0%	208.610	9,8%	26,9%
Países Bajos	73.811	8,7%	7,6%	198.313	9,3%	12,3%
Alemania	73.478	8,7%	39,3%	181.511	8,5%	40,2%
Francia	48.858	5,8%	27,4%	136.396	6,4%	23,9%
Bélgica	48.424	5,7%	4,7%	130.078	6,1%	4,4%
Polonia	48.118	5,7%	123,9%	135.053	6,3%	121,3%
Suiza	31.183	3,7%	27,6%	71.240	3,3%	34,5%
Noruega	29.374	3,5%	12,3%	71.388	3,3%	9,2%
Suecia	23.285	2,7%	5,7%	55.203	2,6%	7,1%
Resto de países	130.262	15,4%	17,8%	333.049	12,7%	12,7%

### SEGÚN AEROPUERTO DE DESTINO

<b>TOTAL</b>	<b>846.960</b>	<b>100,0%</b>	<b>20,8%</b>	<b>2.138.913</b>	<b>100,0%</b>	<b>21,2%</b>
Alicante	552.379	65,2%	21,0%	1.379.318	64,5%	23,3%
Valencia	294.581	34,8%	20,2%	759.595	35,5%	17,6%

### SEGÚN COMUNIDAD AUTÓNOMA DE DESTINO

<b>TOTAL</b>	<b>7.602.611</b>	<b>100,0%</b>	<b>16,8%</b>	<b>19.857.243</b>	<b>100,0%</b>	<b>16,0%</b>
Madrid (C. de)	1.977.622	26,0%	11,7%	5.437.556	27,4%	11,7%
Cataluña	1.604.364	21,1%	18,5%	4.227.736	21,3%	18,3%
Canarias	1.560.905	20,5%	18,5%	4.339.116	21,9%	14,8%
Andalucía	950.242	12,5%	22,5%	2.387.091	12,0%	24,7%
<b>Comunitat Valenciana</b>	<b>846.960</b>	<b>11,1%</b>	<b>20,8%</b>	<b>2.138.913</b>	<b>10,8%</b>	<b>21,2%</b>
Balears (Illes)	466.225	6,1%	12,8%	854.290	4,3%	10,6%
Resto de comunidades	196.293	2,6%	9,7%	472.541	2,4%	4,4%

Fuente: Elaboración propia a partir de los registros administrativos de Aena

Más información: Turespaña [www.tourspain.es](http://www.tourspain.es) y [www.turisme.gva.es](http://www.turisme.gva.es)