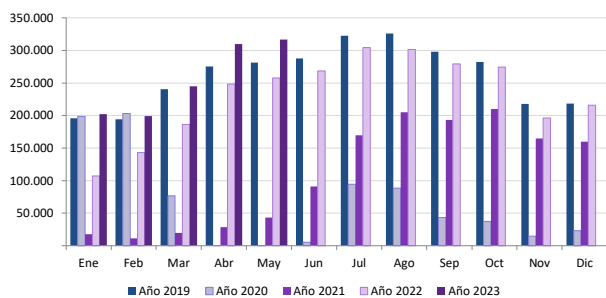


# Mayo 2023

## NOTA DE COYUNTURA

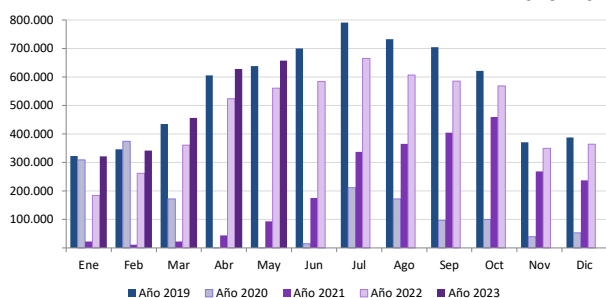
# Pasajeros aéreos internacionales

### Llegadas de pasajeros al aeropuerto de Valencia según meses 2019-2023



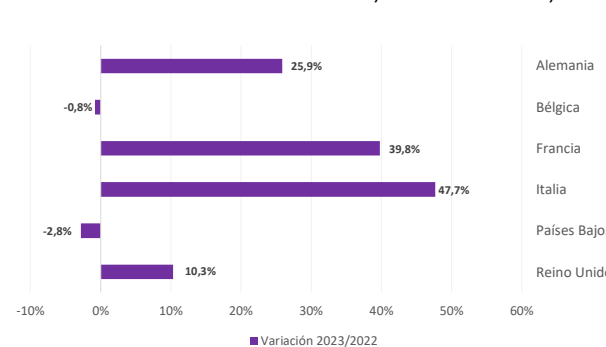
Fuente: Elaboración propia a partir de los registros administrativos de Aena

### Llegadas de pasajeros al aeropuerto de Alicante según meses 2019-2023



Fuente: Elaboración propia a partir de los registros administrativos de Aena

### Variación interanual de pasajeros por país de origen Mayo 2023 versus mayo 2022



Fuente: Elaboración propia a partir de los registros administrativos de Aena

## COMUNITAT VALENCIANA

**NOTA:** esta nota de pasajeros aéreos internacionales incluye las tasas de variación de los datos de 2023 con respecto a 2022. En notas anteriores, durante 2021 y 2022, se ha incluido adicionalmente el año 2019 como referencia de actividad previa a la pandemia Covid-19. Dada la situación actual y la recuperación de la movilidad aérea, se vuelve a tomar como patrón de comparación únicamente el año inmediatamente anterior, 2022.

En **mayo**, la Comunitat Valenciana recibió 937.903 pasajeros internacionales, un 19% más que el mismo mes del año anterior. La mayoría 83,3% de los pasajeros volaron con una compañía aérea de bajo coste, registrando un aumento del 19,9%. Por su parte, las compañías tradicionales, con el 16,7% restante de los pasajeros, aumentaron un 15%.

El aeropuerto de Alicante acaparó la mayor parte de los pasajeros (67,5%), mientras que Valencia recibió el 32,5%. El aeropuerto de Alicante registró un aumento de pasajeros del 17,2% y el aeropuerto de Valencia un aumento del 23%.

En estos **cinco primeros meses del año**, la Comunitat Valenciana ha sido destino de 3.097.111 pasajeros internacionales en **CBC**, con un aumento acumulado del 32,5%, lo que la sitúa en la cuarta comunidad de destino, por detrás de Cataluña, Canarias y Andalucía.

Los pasajeros de **bajo coste** acudieron mayoritariamente al aeropuerto de Alicante, que concentró el 68,9% del total, mientras que el 31,1% restante se decantó por Valencia. En relación al año anterior, el aeropuerto de Alicante mostró un incremento del 31,7% y el aeropuerto de Valencia un incremento del 34,4%.

En este periodo Reino Unido fue el principal mercado, emitiendo el 33,9% de los pasajeros de **CBC**. Le siguieron Italia y Países Bajos, con pesos respectivos del 11,2% y 9,9%.

(\* Datos provisionales. Los datos adquieren carácter definitivo transcurridos 12 meses desde su fecha de publicación.

Toda persona que utilice estos datos deberá citar, en cualquier publicación que haga uso de ellos, a Turespaña como fuente del dato y la operación estadística de la que proceden los datos.

**ENTRADA DE PASAJEROS EN COMPAÑÍAS AÉREAS de BAJO COSTE con destino COMUNITAT VALENCIANA**

**Mayo 2023**

Entrada de pasajeros según tipo de COMPAÑÍA AÉREA	mensual			acumulado		
	total pasajeros	% verticales	variación interanual	total pasajeros	% verticales	variación interanual
TOTAL	973.903	100,0%	19,0%	3.675.878	100,0%	29,7%
<b>Bajo coste</b>	<b>811.323</b>	<b>83,3%</b>	<b>19,9%</b>	<b>3.097.111</b>	<b>84,3%</b>	<b>32,5%</b>
Tradicional	162.580	16,7%	15,0%	578.767	15,7%	16,3%

**SEGÚN MERCADO DE ORIGEN**

<b>TOTAL</b>	<b>811.323</b>	<b>100,0%</b>	<b>19,9%</b>	<b>3.097.111</b>	<b>100,0%</b>	<b>32,5%</b>
Reino Unido	290.079	35,8%	12,4%	1.050.044	33,9%	28,1%
Italia	91.141	11,2%	42,8%	346.552	11,2%	39,0%
Países Bajos	71.212	8,8%	1,7%	307.471	9,9%	15,6%
Alemania	62.657	7,7%	37,3%	205.333	6,6%	30,2%
Francia	62.379	7,7%	38,6%	218.353	7,1%	37,4%
Irlanda	29.177	3,6%	25,7%	102.815	3,3%	36,3%
Noruega	29.091	3,6%	21,5%	108.846	3,5%	39,1%
Bélgica	28.743	3,5%	-2,2%	140.301	4,5%	28,6%
Polonia	27.081	3,3%	63,1%	115.041	3,7%	67,8%
Suecia	26.633	3,3%	22,2%	95.323	3,1%	36,2%
Resto de países	93.130	11,5%	17,4%	407.032	43,3%	43,3%

**SEGÚN AEROPUERTO DE DESTINO**

<b>TOTAL</b>	<b>811.323</b>	<b>100,0%</b>	<b>19,9%</b>	<b>3.097.111</b>	<b>100,0%</b>	<b>32,5%</b>
Alicante	578.790	71,3%	20,0%	2.132.853	68,9%	31,7%
Valencia	232.533	28,7%	19,5%	964.258	31,1%	34,4%

**SEGÚN COMUNIDAD AUTÓNOMA DE DESTINO**

<b>TOTAL</b>	<b>5.368.930</b>	<b>100,0%</b>	<b>13,9%</b>	<b>20.253.499</b>	<b>100,0%</b>	<b>30,4%</b>
Baleares (Illes)	1.312.011	24,4%	11,1%	2.939.874	14,5%	16,8%
Cataluña	1.201.111	22,4%	11,2%	4.872.042	24,1%	37,2%
Andalucía	834.056	15,5%	16,2%	3.153.372	15,6%	29,7%
<b>Comunitat Valenciana</b>	<b>811.323</b>	<b>15,1%</b>	<b>19,9%</b>	<b>3.097.111</b>	<b>15,3%</b>	<b>32,5%</b>
Canarias	604.338	11,3%	12,2%	3.532.488	17,4%	25,7%
Madrid (C. de)	393.455	7,3%	11,3%	1.890.077	9,3%	35,1%
Resto de comunidades	212.636	4,0%	28,5%	768.535	3,8%	57,0%

Fuente: Elaboración propia a partir de los registros administrativos de Aena

Más información: Turespaña [www.tourspain.es](http://www.tourspain.es) y [www.turisme.gva.es](http://www.turisme.gva.es)

## ENTRADA DE PASAJEROS EN **COMPAÑÍAS AÉREAS de TRADICIONALES** con destino **COMUNITAT VALENCIANA**

**Mayo 2023**

Entrada de pasajeros según tipo de <b>COMPAÑÍA AÉREA</b>	mensual			acumulado		
	total pasajeros	% verticales	variación interanual	total pasajeros	% verticales	variación interanual
TOTAL	973.903	100,0%	19,0%	3.675.878	100,0%	29,7%
Bajo coste	811.323	83,3%	19,9%	3.097.111	84,3%	32,5%
<b>Tradicionales</b>	<b>162.580</b>	<b>16,7%</b>	<b>15,0%</b>	<b>578.767</b>	<b>15,7%</b>	<b>16,3%</b>

### SEGÚN MERCADO DE ORIGEN

<b>TOTAL</b>	<b>162.580</b>	<b>100,0%</b>	<b>15,0%</b>	<b>578.767</b>	<b>100,0%</b>	<b>16,3%</b>
Bélgica	22.784	14,0%	1,0%	86.774	15,0%	-2,6%
Reino Unido	22.622	13,9%	-10,6%	85.375	14,8%	27,0%
Alemania	21.718	13,4%	1,5%	80.577	13,9%	15,8%
Suiza	15.006	9,2%	37,8%	57.781	10,0%	59,6%
Francia	12.092	7,4%	46,2%	41.588	7,2%	25,2%
Rumanía	8.472	5,2%	126,8%	10.434	1,8%	-10,3%
Turquía	7.915	4,9%	81,1%	33.288	5,8%	94,8%
Portugal	7.049	4,3%	76,0%	34.891	6,0%	146,3%
Noruega	6.879	4,2%	-46,6%	26.926	4,7%	-36,6%
Países Bajos	6.407	3,9%	-35,0%	28.994	5,0%	-30,3%
Resto de países	31.636	19,5%	74,5%	92.139	22,3%	22,3%

### SEGÚN AEROPUERTO DE DESTINO

<b>TOTAL</b>	<b>162.580</b>	<b>100,0%</b>	<b>15,0%</b>	<b>578.767</b>	<b>100,0%</b>	<b>16,3%</b>
Alicante	78.407	48,2%	-0,2%	270.607	46,8%	-0,5%
Valencia	84.173	51,8%	34,0%	308.160	53,2%	36,5%

### SEGÚN COMUNIDAD AUTÓNOMA DE DESTINO

<b>TOTAL</b>	<b>3.444.511</b>	<b>100,0%</b>	<b>13,8%</b>	<b>13.822.643</b>	<b>100,0%</b>	<b>26,5%</b>
Madrid (C. de)	1.478.699	42,9%	18,2%	6.661.812	48,2%	35,1%
Cataluña	577.221	16,8%	26,6%	2.115.788	15,3%	40,4%
Baleares (Illes)	505.817	14,7%	2,2%	924.081	6,7%	4,9%
Canarias	363.702	10,6%	3,4%	2.370.618	17,2%	13,6%
Andalucía	285.292	8,3%	5,4%	930.774	6,7%	10,9%
<b>Comunitat Valenciana</b>	<b>162.580</b>	<b>4,7%</b>	<b>15,0%</b>	<b>578.767</b>	<b>4,2%</b>	<b>16,3%</b>
Resto de comunidades	71.200	2,1%	18,7%	240.803	1,7%	27,8%

Fuente: Elaboración propia a partir de los registros administrativos de Aena

Más información: Turespaña [www.tourspain.es](http://www.tourspain.es) y [www.turisme.gva.es](http://www.turisme.gva.es)

## ENTRADA DE PASAJEROS EN **COMPAÑÍAS AÉREAS** con destino **COMUNITAT VALENCIANA**

**Mayo 2023**

Entrada de pasajeros según tipo de <b>COMPAÑÍA AÉREA</b>	mensual			acumulado		
	total pasajeros	% verticales	variación interanual	total pasajeros	% verticales	variación interanual
<b>TOTAL</b>	<b>973.903</b>	<b>100,0%</b>	<b>19,0%</b>	<b>3.675.878</b>	<b>100,0%</b>	<b>29,7%</b>
Bajo coste	811.323	83,3%	19,9%	3.097.111	84,3%	32,5%
Tradicional	162.580	16,7%	15,0%	578.767	15,7%	16,3%

### SEGÚN MERCADO DE ORIGEN

<b>TOTAL</b>	<b>973.903</b>	<b>100,0%</b>	<b>19,0%</b>	<b>3.675.878</b>	<b>100,0%</b>	<b>29,7%</b>
Reino Unido	312.701	32,1%	10,3%	1.135.419	30,9%	28,0%
Italia	94.810	9,7%	47,7%	350.982	9,5%	40,4%
Alemania	84.375	8,7%	25,9%	285.910	7,8%	25,8%
Países Bajos	77.619	8,0%	-2,8%	336.465	9,2%	9,3%
Francia	74.471	7,6%	39,8%	259.941	7,1%	35,3%
Bélgica	51.527	5,3%	-0,8%	227.075	6,2%	14,6%
Noruega	35.970	3,7%	-2,3%	135.772	3,7%	12,4%
Irlanda	33.078	3,4%	42,5%	110.032	3,0%	45,8%
Suecia	32.077	3,3%	10,7%	115.730	3,1%	21,5%
Suiza	31.903	3,3%	40,7%	118.726	3,2%	45,0%
Resto de países	145.372	14,9%	36,1%	599.826	50,3%	50,3%

### SEGÚN AEROPUERTO DE DESTINO

<b>TOTAL</b>	<b>973.903</b>	<b>100,0%</b>	<b>19,0%</b>	<b>3.675.878</b>	<b>100,0%</b>	<b>29,7%</b>
Alicante	657.197	67,5%	17,2%	2.403.460	65,4%	27,0%
Valencia	316.706	32,5%	23,0%	1.272.418	34,6%	34,9%

### SEGÚN COMUNIDAD AUTÓNOMA DE DESTINO

<b>TOTAL</b>	<b>8.813.441</b>	<b>100,0%</b>	<b>13,9%</b>	<b>34.076.142</b>	<b>100,0%</b>	<b>28,8%</b>
Madrid (C. de)	1.872.154	21,2%	16,7%	8.551.889	25,1%	35,1%
Baleares (Illes)	1.817.828	20,6%	8,5%	3.863.955	11,3%	13,7%
Cataluña	1.778.332	20,2%	15,8%	6.987.830	20,5%	38,1%
Andalucía	1.119.348	12,7%	13,2%	4.084.146	12,0%	24,9%
<b>Comunitat Valenciana</b>	<b>973.903</b>	<b>11,1%</b>	<b>19,0%</b>	<b>3.675.878</b>	<b>10,8%</b>	<b>29,7%</b>
Canarias	968.040	11,0%	8,8%	5.903.106	17,3%	20,5%
Resto de comunidades	283.836	3,2%	25,9%	1.009.338	3,0%	48,9%

Fuente: Elaboración propia a partir de los registros administrativos de Aena

Más información: Turespaña [www.tourspain.es](http://www.tourspain.es) y [www.turisme.gva.es](http://www.turisme.gva.es)