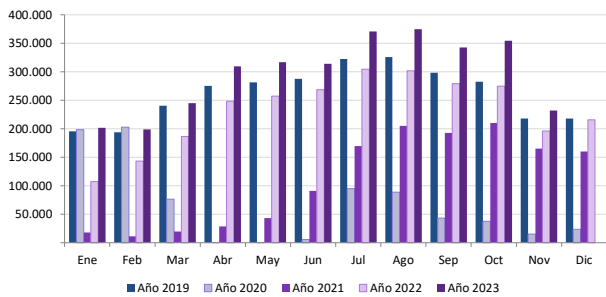


# Noviembre 2023

NOTA DE COYUNTURA

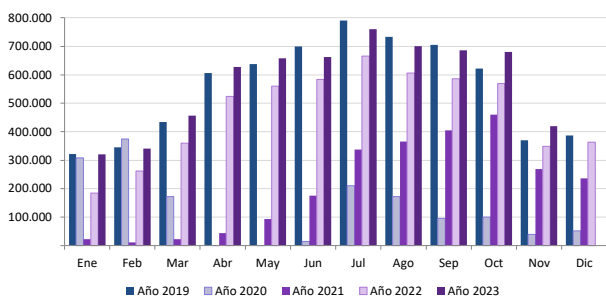
# Pasajeros aéreos internacionales

Llegadas de pasajeros al aeropuerto de Valencia según meses 2019-2023



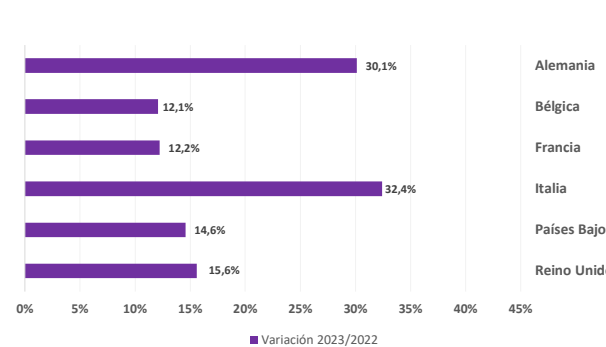
Fuente: Elaboración propia a partir de los registros administrativos de Aena

Llegadas de pasajeros al aeropuerto de Alicante según meses 2019-2023



Fuente: Elaboración propia a partir de los registros administrativos de Aena

Variación interanual de pasajeros por país de origen  
Noviembre 2023 versus noviembre 2022



Fuente: Elaboración propia a partir de los registros administrativos de Aena

## COMUNITAT VALENCIANA

**NOTA:** En esta nota se consideran pasajeros de vuelos internacionales tanto a los no residentes como a los residentes en España. Por lo tanto, los términos pasajero internacional y turista internacional no son equivalentes.

En **noviembre**, la Comunitat Valenciana recibió 651.774 pasajeros internacionales, un +19,6% más que el mismo mes del año anterior. La mayoría 81,7% de los pasajeros volaron con una compañía aérea de bajo coste, registrando un aumento del +18,9%. Por su parte, las compañías tradicionales, con el 18,3% restante de los pasajeros, aumentaron un +22,6%.

El aeropuerto de Alicante acaparó la mayor parte de los pasajeros (64,4%), mientras que Valencia recibió el 35,6%. El aeropuerto de Alicante registró un aumento de pasajeros del +20,2% y el aeropuerto de Valencia un aumento del +18,5%.

En estos **once primeros meses del año**, la Comunitat Valenciana ha sido destino de 7.911.036 pasajeros internacionales en **CBC**, con un aumento acumulado del +23,7%, lo que la sitúa en la cuarta comunidad de destino, por detrás de Cataluña, Baleares y Andalucía. Esta cifra representa el 82,6% del total de llegadas aéreas recibidas en este destino.

Los pasajeros de **bajo coste** acudieron mayoritariamente al aeropuerto de Alicante, que concentró el 69,7% del total, mientras que el 30,3% restante se decantó por Valencia. En relación al año anterior, el aeropuerto de Alicante mostró un incremento del +23,2% y el aeropuerto de Valencia un incremento del +25%.

En este periodo Reino Unido fue el principal mercado, emitiendo el 34,3% de los pasajeros de **CBC**. Le siguieron Italia y Países Bajos, con pesos respectivos del 11,1% y 9,4%.

(\*) Datos provisionales. Los datos adquieren carácter definitivo transcurridos 12 meses desde su fecha de publicación. Toda persona que utilice estos datos deberá citar, en cualquier publicación que haga uso de ellos, a Turespaña como fuente del dato y la operación estadística de la que proceden los datos.

## ENTRADA DE PASAJEROS EN **COMPAÑÍAS AÉREAS de BAJO COSTE** con destino **COMUNITAT VALENCIANA**

**Noviembre 2023**

Entrada de pasajeros según tipo de <b>COMPAÑÍA AÉREA</b>	mensual			acumulado		
	total pasajeros	% verticales	variación interanual	total pasajeros	% verticales	variación interanual
TOTAL	651.774	100,0%	19,6%	9.573.021	100,0%	22,4%
<b>Bajo coste</b>	<b>532.538</b>	<b>81,7%</b>	<b>18,9%</b>	<b>7.911.036</b>	<b>82,6%</b>	<b>23,7%</b>
Tradicionales	119.236	18,3%	22,6%	1.661.985	17,4%	16,7%

### SEGÚN MERCADO DE ORIGEN

<b>TOTAL</b>	<b>532.538</b>	<b>100,0%</b>	<b>18,9%</b>	<b>7.911.036</b>	<b>100,0%</b>	<b>23,7%</b>
Reino Unido	182.654	34,3%	18,4%	2.715.605	34,3%	18,2%
Italia	58.980	11,1%	23,9%	877.360	11,1%	34,4%
Países Bajos	54.940	10,3%	12,3%	745.106	9,4%	17,5%
Polonia	38.657	7,3%	144,4%	299.493	3,8%	79,1%
Francia	34.773	6,5%	20,1%	595.978	7,5%	28,8%
Alemania	33.713	6,3%	31,6%	576.073	7,3%	36,1%
Bélgica	24.993	4,7%	8,3%	320.184	4,0%	7,7%
Irlanda	15.146	2,8%	0,8%	271.045	3,4%	24,4%
Noruega	14.730	2,8%	9,4%	277.748	3,5%	21,6%
Suecia	13.047	2,4%	10,4%	256.340	3,2%	26,5%
Resto de países	60.905	11,4%	-3,7%	976.104	20,1%	20,1%

### SEGÚN AEROPUERTO DE DESTINO

<b>TOTAL</b>	<b>532.538</b>	<b>100,0%</b>	<b>18,9%</b>	<b>7.911.036</b>	<b>100,0%</b>	<b>23,7%</b>
Alicante	369.921	69,5%	22,5%	5.512.043	69,7%	23,2%
Valencia	162.617	30,5%	11,5%	2.398.993	30,3%	25,0%

### SEGÚN COMUNIDAD AUTÓNOMA DE DESTINO

<b>TOTAL</b>	<b>3.399.378</b>	<b>100,0%</b>	<b>16,4%</b>	<b>52.315.407</b>	<b>100,0%</b>	<b>18,7%</b>
Cataluña	883.419	26,0%	16,2%	12.229.497	23,4%	18,8%
Canarias	815.210	24,0%	15,9%	7.644.096	14,6%	16,8%
Andalucía	561.682	16,5%	27,5%	8.038.494	15,4%	23,6%
<b>Comunitat Valenciana</b>	<b>532.538</b>	<b>15,7%</b>	<b>18,9%</b>	<b>7.911.036</b>	<b>15,1%</b>	<b>23,7%</b>
Madrid (C. de)	350.455	10,3%	3,8%	4.202.079	8,0%	18,5%
Baleares (Illes)	154.651	4,5%	20,3%	10.266.093	19,6%	10,6%
Resto de comunidades	101.423	3,0%	-1,7%	2.024.112	3,9%	33,6%

Fuente: Elaboración propia a partir de los registros administrativos de Aena

Más información: Turespaña [www.tourspain.es](http://www.tourspain.es) y [www.turisme.gva.es](http://www.turisme.gva.es)

## ENTRADA DE PASAJEROS EN **COMPAÑÍAS AÉREAS de TRADICIONALES** con destino **COMUNITAT VALENCIANA**

**Noviembre 2023**

Entrada de pasajeros según tipo de <b>COMPAÑÍA AÉREA</b>	mensual			acumulado		
	total pasajeros	% verticales	variación interanual	total pasajeros	% verticales	variación interanual
TOTAL	651.774	100,0%	19,6%	9.573.021	100,0%	22,4%
Bajo coste	532.538	81,7%	18,9%	7.911.036	82,6%	23,7%
<b>Tradicionales</b>	<b>119.236</b>	<b>18,3%</b>	<b>22,6%</b>	<b>1.661.985</b>	<b>17,4%</b>	<b>16,7%</b>

### SEGÚN MERCADO DE ORIGEN

<b>TOTAL</b>	<b>119.236</b>	<b>100,0%</b>	<b>22,6%</b>	<b>1.661.985</b>	<b>100,0%</b>	<b>16,7%</b>
Alemania	18.274	15,3%	27,5%	231.627	13,9%	20,8%
Bélgica	17.047	14,3%	18,2%	218.264	13,1%	-3,7%
Reino Unido	16.684	14,0%	-8,1%	226.972	13,7%	10,1%
Suiza	9.628	8,1%	16,8%	163.185	9,8%	23,1%
Rumanía	9.290	7,8%	0,0%	67.730	4,1%	144,2%
Turquía	8.021	6,7%	34,2%	81.908	4,9%	57,4%
Países Bajos	6.735	5,6%	36,5%	80.727	4,9%	-13,6%
Francia	4.880	4,1%	-23,7%	111.611	6,7%	28,8%
Portugal	4.527	3,8%	-36,8%	76.200	4,6%	56,1%
Italia	4.236	3,6%	2.841,7%	30.115	1,8%	1.360,5%
Resto de países	19.914	16,7%	14,0%	373.646	5,0%	5,0%

### SEGÚN AEROPUERTO DE DESTINO

<b>TOTAL</b>	<b>119.236</b>	<b>100,0%</b>	<b>22,6%</b>	<b>1.661.985</b>	<b>100,0%</b>	<b>16,7%</b>
Alicante	49.614	41,6%	5,5%	799.086	48,1%	3,0%
Valencia	69.622	58,4%	38,7%	862.899	51,9%	33,2%

### SEGÚN COMUNIDAD AUTÓNOMA DE DESTINO

<b>TOTAL</b>	<b>2.765.145</b>	<b>100,0%</b>	<b>15,1%</b>	<b>36.041.325</b>	<b>100,0%</b>	<b>17,6%</b>
Madrid (C. de)	1.380.768	49,9%	13,2%	15.977.458	44,3%	22,6%
Canarias	532.535	19,3%	2,8%	5.057.264	14,0%	6,4%
Cataluña	471.497	17,1%	32,4%	5.735.529	15,9%	32,1%
Andalucía	152.899	5,5%	17,5%	2.642.691	7,3%	11,9%
<b>Comunitat Valenciana</b>	<b>119.236</b>	<b>4,3%</b>	<b>22,6%</b>	<b>1.661.985</b>	<b>4,6%</b>	<b>16,7%</b>
Baleares (Illes)	55.736	2,0%	40,4%	4.264.149	11,8%	2,3%
Resto de comunidades	52.474	1,9%	25,5%	702.249	1,9%	28,1%

Fuente: Elaboración propia a partir de los registros administrativos de Aena

Más información: Turespaña [www.tourspain.es](http://www.tourspain.es) y [www.turisme.gva.es](http://www.turisme.gva.es)

## ENTRADA DE PASAJEROS EN **COMPAÑÍAS AÉREAS** con destino **COMUNITAT VALENCIANA**

**Noviembre 2023**

Entrada de pasajeros según tipo de <b>COMPAÑÍA AÉREA</b>	mensual			acumulado		
	total pasajeros	% verticales	variación interanual	total pasajeros	% verticales	variación interanual
<b>TOTAL</b>	<b>651.774</b>	<b>100,0%</b>	<b>19,6%</b>	<b>9.573.021</b>	<b>100,0%</b>	<b>22,4%</b>
Bajo coste	532.538	81,7%	18,9%	7.911.036	82,6%	23,7%
Tradicional	119.236	18,3%	22,6%	1.661.985	17,4%	16,7%

### SEGÚN MERCADO DE ORIGEN

<b>TOTAL</b>	<b>651.774</b>	<b>100,0%</b>	<b>19,6%</b>	<b>9.573.021</b>	<b>100,0%</b>	<b>22,4%</b>
Reino Unido	199.338	30,6%	15,6%	2.942.577	30,7%	17,6%
Italia	63.216	9,7%	32,4%	907.475	9,5%	38,6%
Países Bajos	61.675	9,5%	14,6%	825.833	8,6%	13,5%
Alemania	51.987	8,0%	30,1%	807.700	8,4%	31,3%
Bélgica	42.040	6,5%	12,1%	538.448	5,6%	2,8%
Francia	39.653	6,1%	12,2%	707.589	7,4%	28,8%
Polonia	38.657	5,9%	143,1%	299.538	3,1%	78,6%
Suiza	20.257	3,1%	34,4%	324.836	3,4%	21,0%
Noruega	17.354	2,7%	-13,5%	363.416	3,8%	-0,7%
Suecia	16.573	2,5%	13,3%	317.704	3,3%	20,2%
Resto de países	101.024	15,5%	9,2%	1.537.905	30,4%	30,4%

### SEGÚN AEROPUERTO DE DESTINO

<b>TOTAL</b>	<b>651.774</b>	<b>100,0%</b>	<b>19,6%</b>	<b>9.573.021</b>	<b>100,0%</b>	<b>22,4%</b>
Alicante	419.535	64,4%	20,2%	6.311.129	65,9%	20,2%
Valencia	232.239	35,6%	18,5%	3.261.892	34,1%	27,0%

### SEGÚN COMUNIDAD AUTÓNOMA DE DESTINO

<b>TOTAL</b>	<b>6.164.523</b>	<b>100,0%</b>	<b>15,8%</b>	<b>88.356.732</b>	<b>100,0%</b>	<b>18,2%</b>
Madrid (C. de)	1.731.223	28,1%	11,1%	20.179.537	22,8%	21,7%
Cataluña	1.354.916	22,0%	21,4%	17.965.026	20,3%	22,7%
Canarias	1.347.745	21,9%	10,3%	12.701.360	14,4%	12,4%
Andalucía	714.581	11,6%	25,2%	10.681.185	12,1%	20,5%
<b>Comunitat Valenciana</b>	<b>651.774</b>	<b>10,6%</b>	<b>19,6%</b>	<b>9.573.021</b>	<b>10,8%</b>	<b>22,4%</b>
Baleares (Illes)	210.387	3,4%	25,0%	14.530.242	16,4%	8,0%
Resto de comunidades	153.897	2,5%	6,1%	2.726.361	3,1%	32,1%

Fuente: Elaboración propia a partir de los registros administrativos de Aena

Más información: Turespaña [www.tourspain.es](http://www.tourspain.es) y [www.turisme.gva.es](http://www.turisme.gva.es)