

**Perfil del turista allotjat en oferta
reglada en la Comunitat Valenciana.
Resultats any 2023**



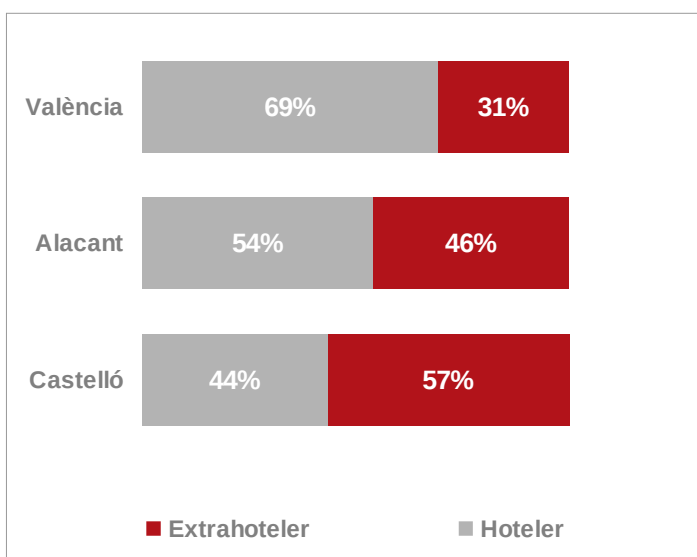
1. Principals magnituds de la demanda en el conjunt de l'oferta reglada.....	3
2. Principals magnituds de la demanda en establiments hotelers.....	6
3. Principals magnituds de la demanda en establiments extrahotelers.....	11
3.1 Demanda en apartaments turístics.....	12
3.2 Demanda en càmpings.....	16
3.3 Demanda en allotjament rural.....	19
3.4 Demanda en albergs turístics.....	21
Fonts.....	22

1 – Principals magnituds de la demanda en el conjunt de l'oferta reglada

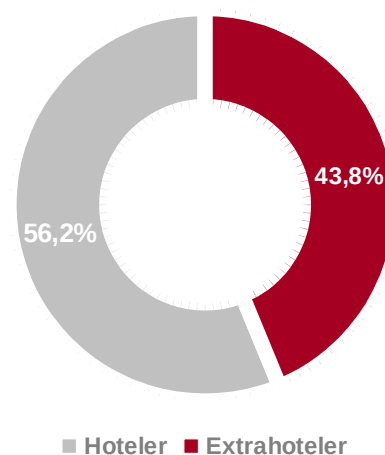
Viatgers i pernoctacions, segons tipus d'allotjament. 2023

Any 2023		Establ. Hotelers	Apartaments	Càmpings	Allotj. Rural	Total Oferta Reglada
Viatgers	Residents en Espanya	5.451.559	1.015.453	822.966	134.451	7.424.429
	Residents en l'estranger	3.974.389	1.073.188	509.611	20.750	5.577.938
	Total	9.425.948	2.088.641	1.332.577	155.201	13.002.367
Pernoctacions	Residents en Espanya	14.856.537	5.315.671	4.084.342	304.375	24.560.925
	Residents en l'estranger	14.215.976	7.047.357	5.881.658	66.123	27.211.114
	Total	29.072.513	12.363.028	9.966.000	370.498	51.772.039

Distribució % provincial de les pernoctacions, segons modalitat 2023



Distribució % allotjament reglat. 2023



1 – Principals magnituds de la demanda en el conjunt de l'oferta reglada

Punt turístic ¹	Total oferta reglada ²		Punt turístic	Total oferta reglada	
	Any 2023	Viatgers		Pernoctacions	Any 2023
Benidorm	2.774.130	15.175.277	Castelló de la Plana	266.571	562.672
València	2.316.505	5.518.978	El Campello	39.641	260.182
Peníscola	515.267	2.290.724	Elx	215.455	369.724
Alacant	1.031.596	2.641.327	Vinaròs	51.587	177.549
Gandia	405.628	1.598.357	Xàbia	37.206	327.767
Calp	443.656	2.684.986	La Vila Joiosa	72.247	385.538
Dénia	255.388	1.008.200	Sueca	39.386	212.018
Orpesa	203.674	955.238	Altea	131.123	503.638
Oliva	82.420	679.236	Cabanes	61.554	623.059
Benicàssim	175.708	815.654	Cullera	100.761	318.595
Alcalà de Xivert	167.279	985.461	Enguera	31.848	71.066
Torreveija	156.990	1.252.899	Orihuela	31.025	398.840
l'Alfàs del Pi	115.327	751.338	Benicarló	14.777	92.969
Teulada	25.469	208.756	Guardamar del Segura	71.064	252.330
La Nucia	9.833	124,279	Sagunt	87.136	153.384

1.-L'INE denomina com a "punt turístic" a aquell municipi on la concentració de l'oferta turística és significativa.

2.-El rànquing està elaborat a partir de les dades definitives publicades per l'INE. No tots els punts turístics tenen dada per a totes les modalitats d'allotjament. A continuació s'enumeren les modalitats d'allotjament incloses en el resultat total de viatgers i pernoctacions per a cada punt turístic:

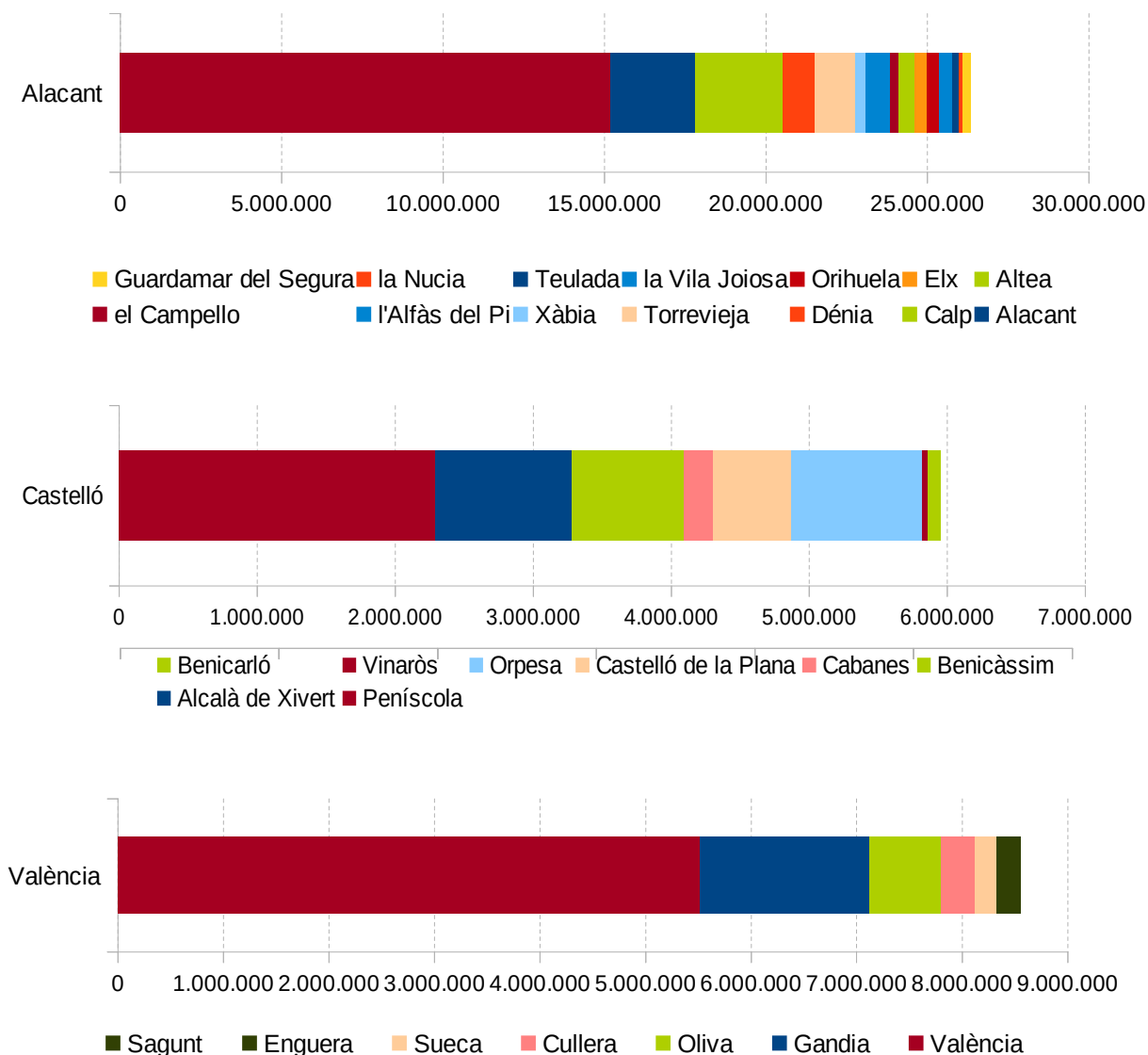
Establiments hotelers: Benidorm, València, Peníscola, Benicàssim, Alcalà de Xivert, Alacant, Gandia, Calp, Dénia, Orpesa, Torreveija, Elx, Xàbia, Altea, Vinaròs, Castelló de la Plana, Guardamar del Segura.

Càmpings: Benidorm, Altea, el Campello, Calp, Cabanes, Orpesa, València, Enguera, Peníscola, Benicàssim, Oliva, Sueca, Alcalà de Xivert, la Vila Joiosa, l'Alfàs de Pi.

Apartaments: Benidorm, el Campello, Alacant, l'Alfàs del Pi, Orihuela, Torreveija, Altea, València, Peníscola, Gandia, Dénia, Calp, Alcalà de Xivert, Castelló de la Plana, Orpesa, Cullera, Oliva, Vinaròs, la Vila Joiosa, Benicarló, la Nucia.

1 – Principals magnituds de la demanda en el conjunt de l'oferta reglada

Distribució provincial dels principals punts turístics, segons volum de pernотacions del conjunt d'oferta reglada. 2023



El principal punt turístic, **Benidorm**, concentra el 47,6% del total de pernотacions en els allotjaments reglats de la província d'Alacant i el 29,3% de les realitzades en el conjunt de la Comunitat Valenciana. A la província de Castelló, **Peníscola** acumula el 29,6% de les pernотacions en aquesta província i la ciutat de **València** és el principal punt turístic de la seua província en volum de pernотacions, aconseguint una quota del 48,5%.

2 – Principals magnituds de la demanda en establiments hotelers

Principals magnituds en establiments hotelers. 2023

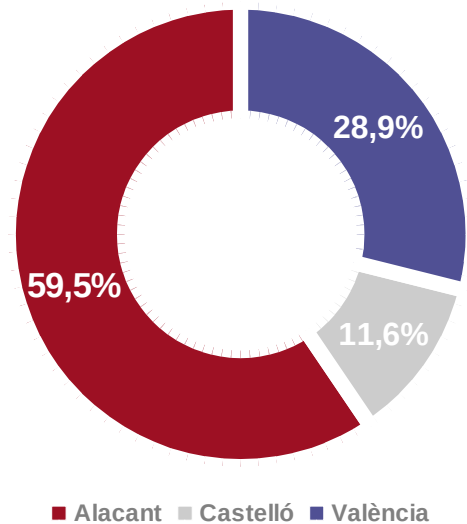
Alacant		
	Viatgers	Pernoctacions
Residents en Espanya	2.438.390	7.636.987
Residents en l'estranger	2.189.594	9.657.950
Total	4.627.984	17.294.397

Castelló		
	Viatgers	Pernoctacions
Residents en Espanya	935.295	2.739.992
Residents en l'estranger	225.305	623.575
Total	1.160.600	3.363.567

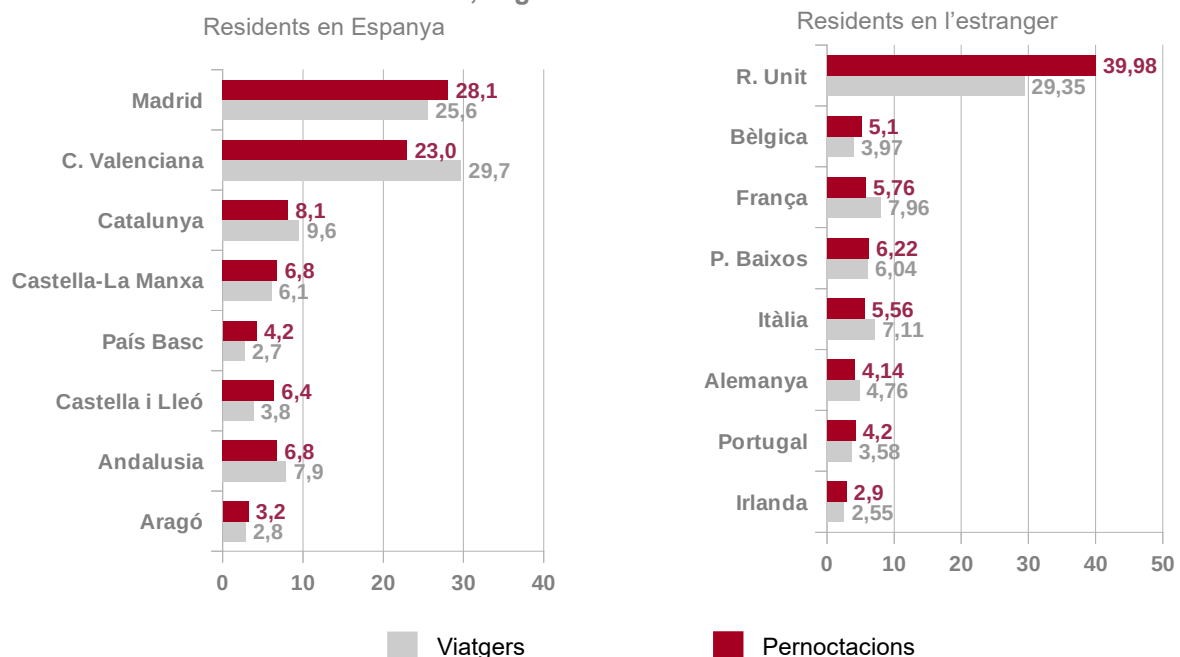
València		
	Viatgers	Pernoctacions
Residents en Espanya	2.077.874	4.479.558
Residents en l'estranger	1.559.490	3.934.451
Total	3.637.364	8.414.009

Comunitat Valenciana		
	Viatgers	Pernoctacions
Residents en Espanya	5.451.559	14.856.537
Residents en l'estranger	3.974.389	14.215.976
Total	9.425.948	29.072.513

Distribució % pernoctacions hoteleres. 2023



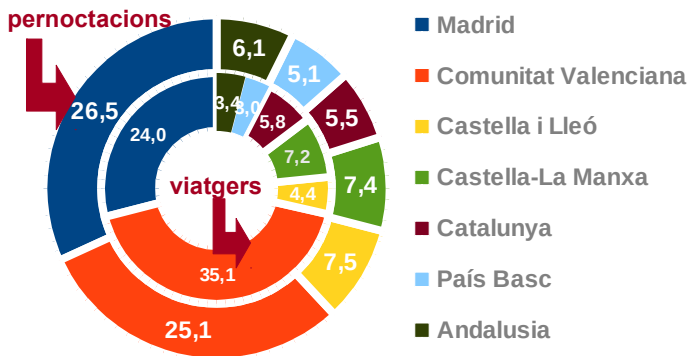
Distribució % dels viatgers i les pernoctacions en els establiments hotelers de la Comunitat Valenciana, segons lloc de residència. 2023



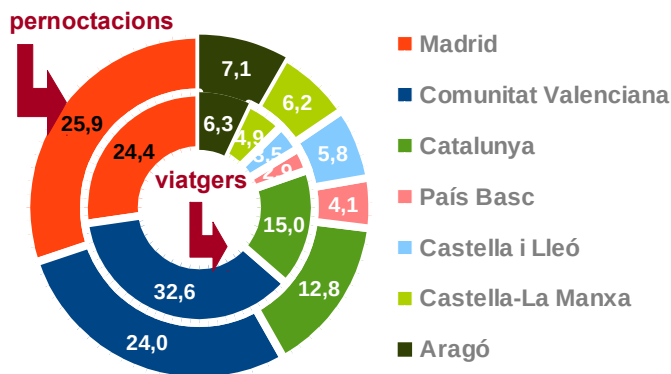
2 – Principals magnituds de la demanda en establiments hotelers

Distribució % dels viatgers i les pernoctacions dels residents en Espanya en els establiments hotelers de la Comunitat Valenciana, segons província de destinació. 2023

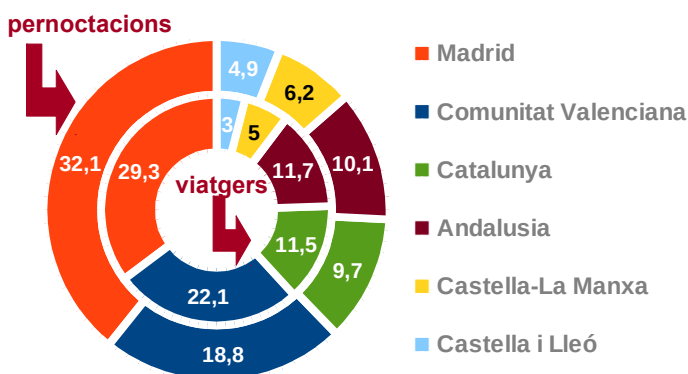
Província d'Alacant



Província de Castelló



Província de València



Evolució provincial

El 51,1% del total de pernoctacions hoteleres en la Comunitat, van ser realitzades per residents a Espanya.

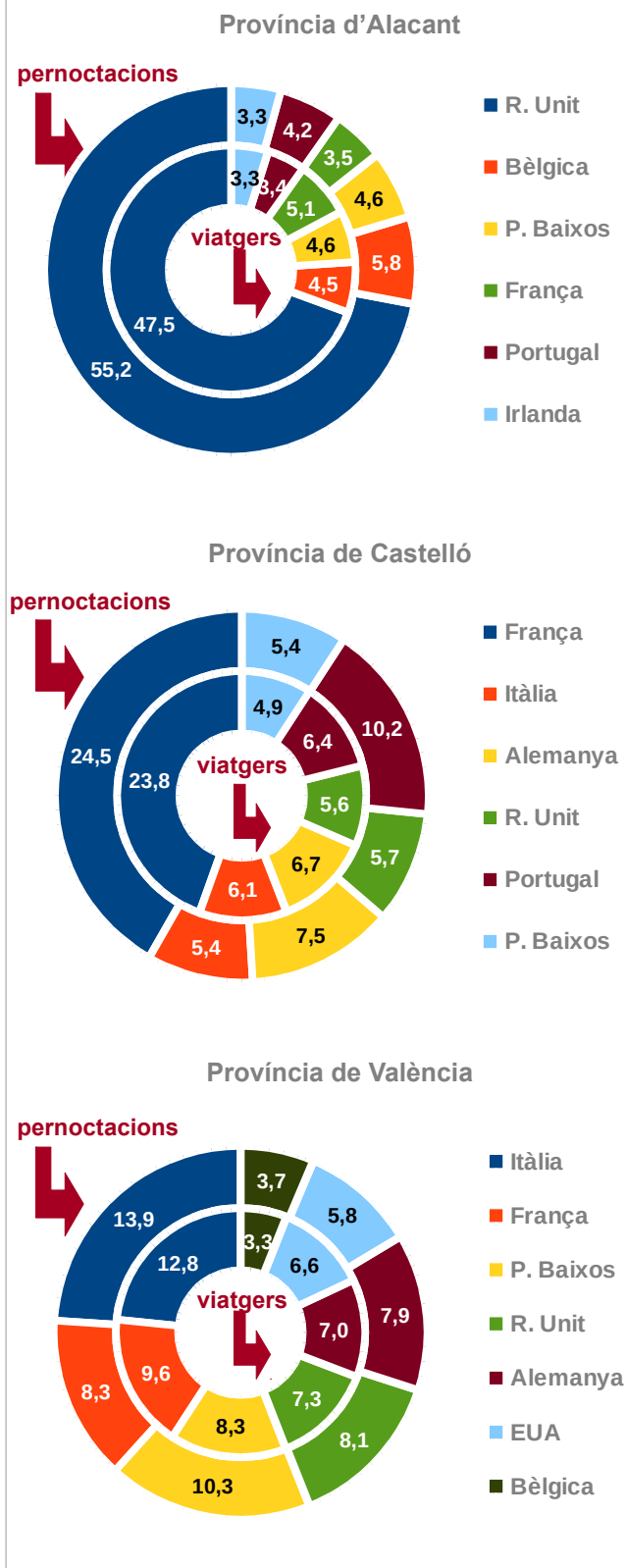
En les tres províncies, els mercats **madrileny i valencià** són els que tenen un major pes quant a nombre de viatgers i pernoctacions.

Aquests mercats concentren un volum de pernoctacions que és del 51,59% a Alacant, del 49,89% a Castelló i del 50,90% a València.

També és destacable la importància del mercat català a les províncies de Castelló i València.

2 – Principals magnituds de la demanda en establiments hotelers

Distribució % dels viatgers i les pernoctacions dels residents a l'estranger en els establiments hotelers de la Comunitat Valenciana, segons província de destinació. 2023



La distribució de la demanda no resident és variable, segons la província de destinació.

La província **d'Alacant** presenta una major dependència del mercat **britànic**, el qual suposa el 55,2% del conjunt de no residents en les pernoctacions, i els viatgers britànics conformen el 47,5% del total d'estrangers.

A la província de **Castelló** són els residents a **França** el principal mercat d'origen, existint, igual que succeeix a Alacant, una marcada distància entre la quota del primer i segon mercat.

A **València** destaca el repartiment de les pernoctacions entre una gran diversitat de procedències, sent el principal mercat Itàlia, la quota de pernoctacions del qual es va estimar, en 2023, en el 12,8%.

2 – Principals magnituds de la demanda en establiments hotelers

Principals destinacions en allotjament hoteler. 2023

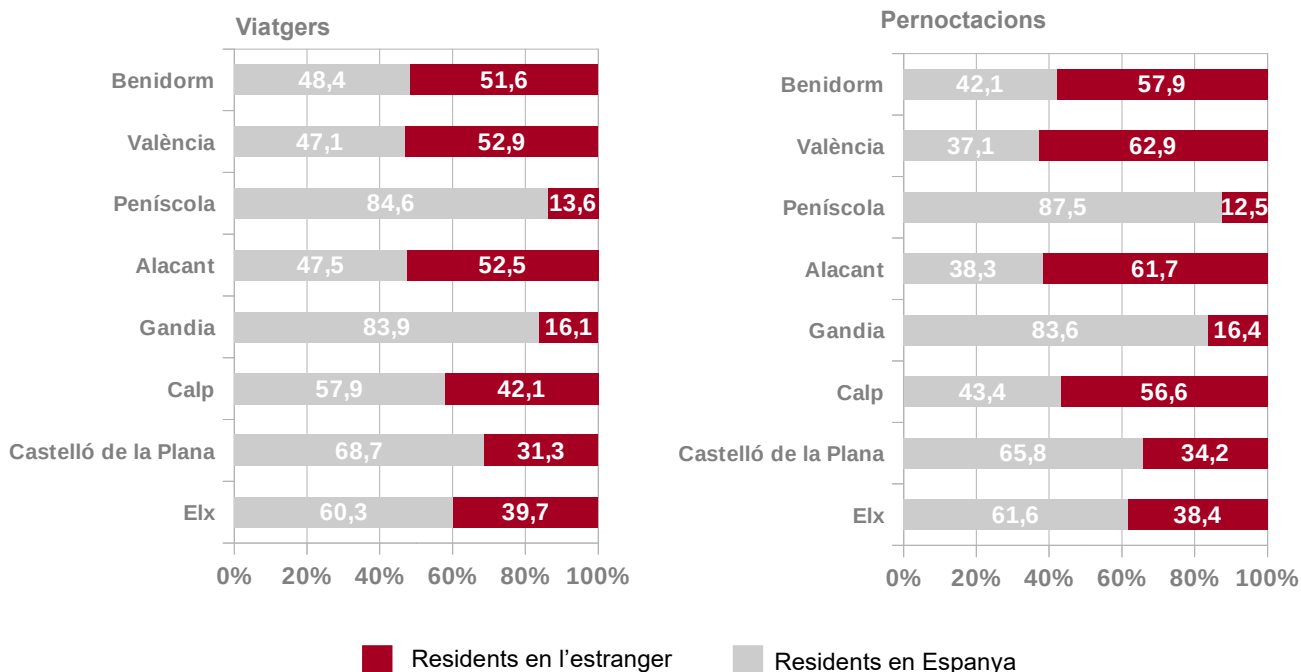
Alacant		
	Viatgers	Pernoctacions
Benidorm	2.232.710	10.769.382
Alacant	841.152	1.988.908
Calp	262.966	968.766
Elx	215.455	369.724
Castelló		
	Viatgers	Pernoctacions
Peníscola	385.899	1.434.681
Castelló de la Plana	238.996	451.626
Benicàssim	134.357	405.295
València		
	Viatgers	Pernoctacions
València	2.068.861	4.698.046
Gandia	339.409	1.213.831

Punts turístics

El principal punt turístic, **Benidorm**, concentra el 62,3% del total de pernoctacions hoteleres realitzades a la província d'Alacant i el 37,0% de les realitzades en el conjunt de la Comunitat Valenciana.

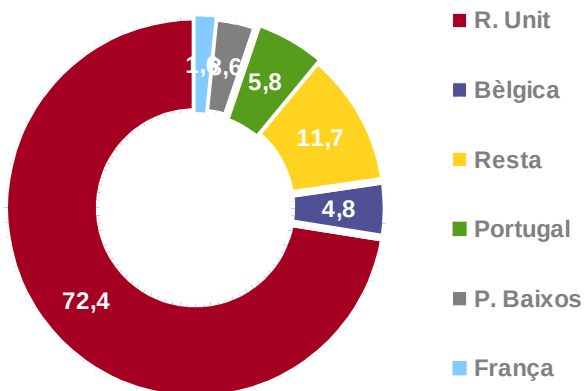
A la província de Castelló, **Peníscola** acumula el 42,7% de les pernoctacions en aquesta província i la **ciutat de València** és el principal punt turístic de la província de València en volum de pernoctacions hoteleres, aconseguint una quota del 55,8%.

Distribució % dels viatgers i les pernoctacions en els establiments hotelers dels principals punts turístics de la Comunitat Valenciana, segons lloc de residència. 2023



2 – Principals magnituds de la demanda en establiments hotelers

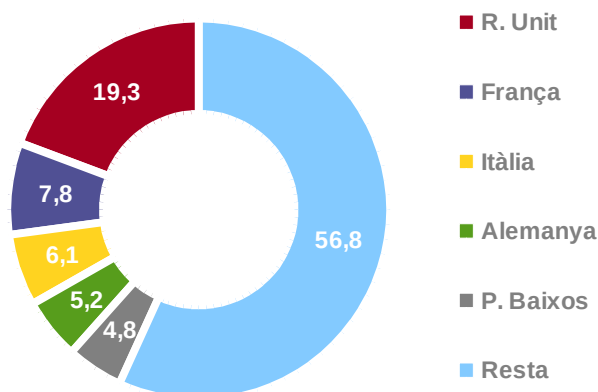
Origen de la demanda no resident en els establiments hotelers de Benidorm, 2023
% de pernoctacions sobre el total de no residents



A **Benidorm**, el mercat britànic concentra més del 70% de les pernoctacions hoteleres realitzades per no residents.

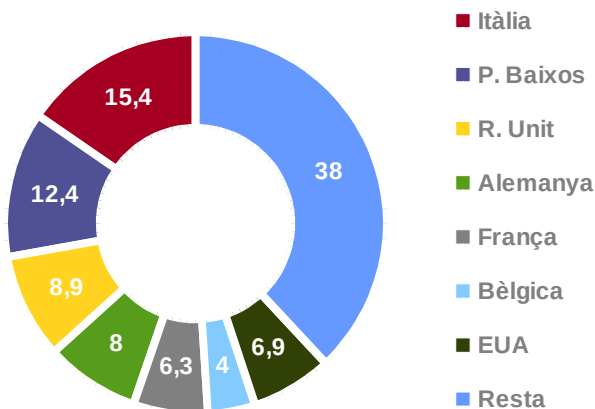
A la **ciutat d'Alacant**, el primer mercat estranger en 2023 ha sigut el britànic, seguit del francès. En general, a Alacant, l'origen de la demanda està molt repartit.

Origen de la demanda no resident en els establiments hotelers de la ciutat d'Alacant, 2023
% de pernoctacions sobre el total de no residents

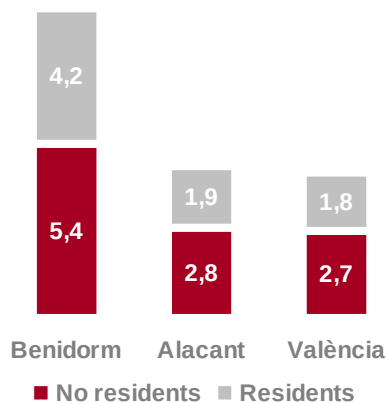


A la **ciutat de València**, igual que a Alacant, l'origen de la demanda no resident és més variat, sent Itàlia el mercat que concentra un major volum de pernoctacions hoteleres, en aquest cas aquestes aconseguixen el 15,4%.

Origen de la demanda no resident en els establiments hotelers de la ciutat de València, 2023
% de pernoctacions sobre el total de no residents



Estada mitjana, segons origen de la demanda, 2023

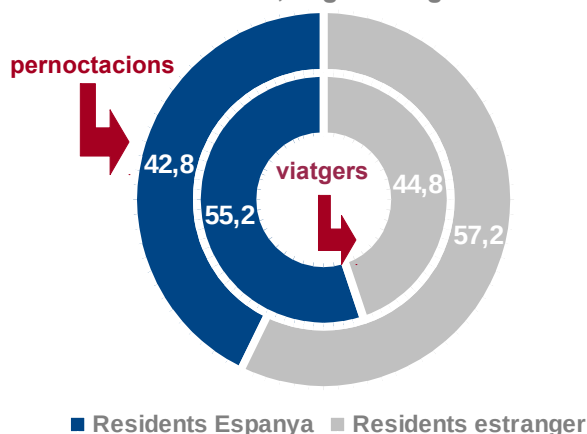


3 – Principals magnituds de la demanda en establiments extrahotelers

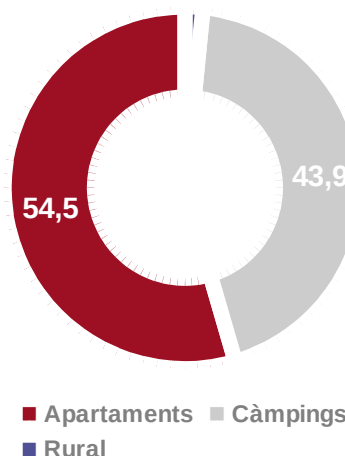
Principals magnituds en el conjunt de l'allotjament extrahotel·ler (apartaments, càmpings, allotjaments rurals). 2023

Comunitat Valenciana		
	Viatgers	Pernoctacions
Residents en Espanya	1.972.870	9.704.388
Residents en l'estranger	1.603.549	12.995.138
Total	3.576.419	22.699.526

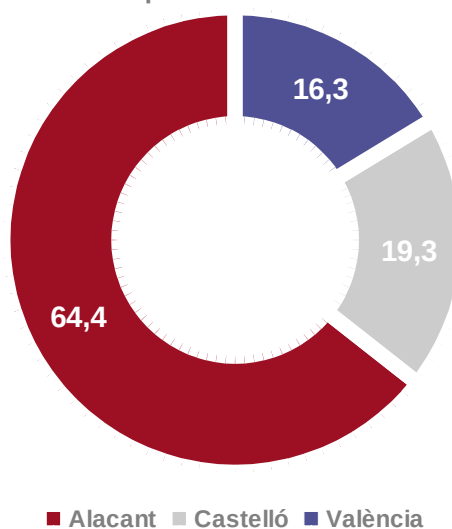
Distribució % dels viatgers i les pernoctacions en allotjaments extrahotel·lers, segons origen. 2023



Distribució % de les pernoctacions en allotjaments extrahotel·lers segons tipologia. 2023



Distribució % de les pernoctacions en allotjaments extrahotel·lers, segons província. 2023

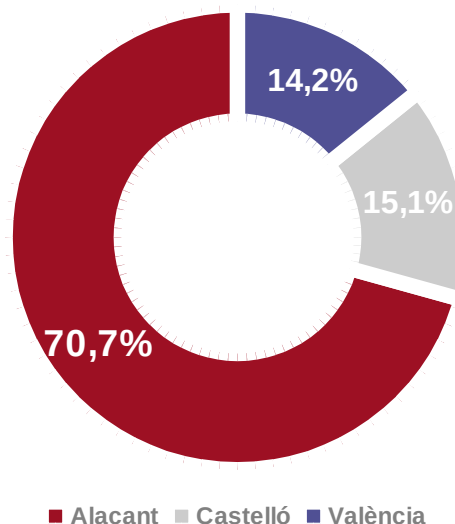


3.1 – Demanda en apartaments turístics

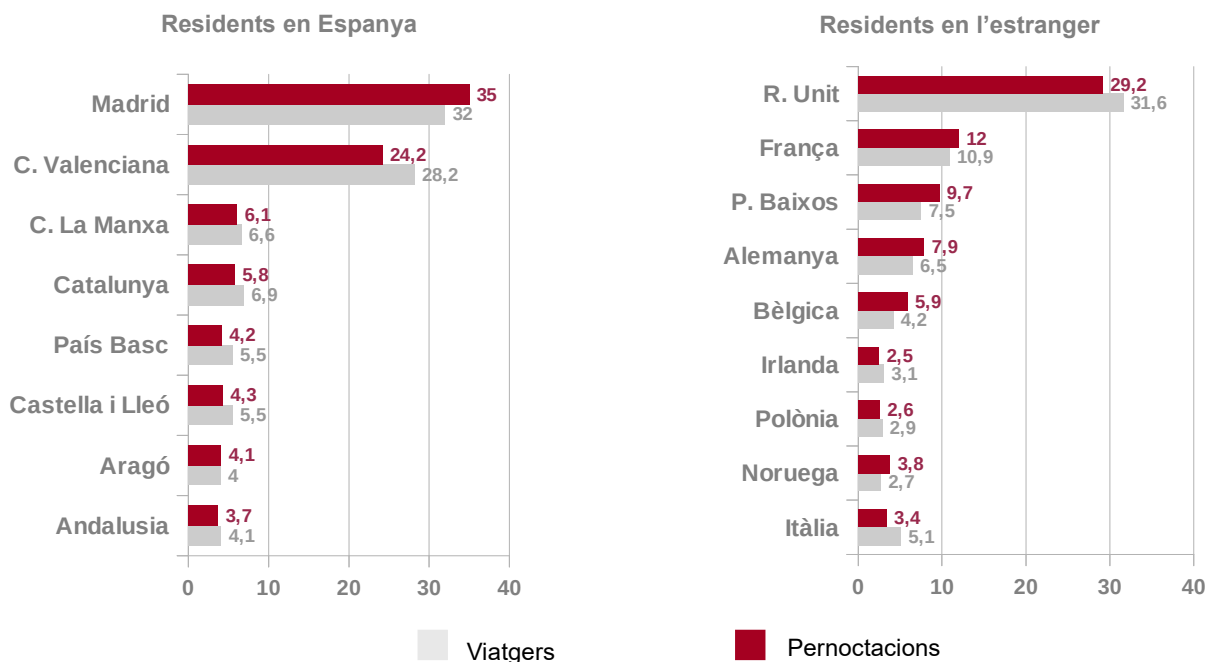
Principals magnituds en apartaments. 2023

Alacant		
	Viatgers	Pernoctacions
Residents en Espanya	563.775	2.885.539
Residents en l'estranger	835.793	5.859.558
Total	1.399.568	8.745.097
Castelló		
	Viatgers	Pernoctacions
Residents en Espanya	247.911	1.444.804
Residents en l'estranger	50.805	423.544
Total	298.716	1.868.348
València		
	Viatgers	Pernoctacions
Residents en Espanya	203.767	985.328
Residents en l'estranger	186.590	764.255
Total	390.357	1.749.583
Comunitat Valenciana		
	Viatgers	Pernoctacions
Residents en Espanya	1.015.453	5.315.671
Residents en l'estranger	1.073.188	7.047.357
Total	2.088.641	12.363.028

Distribució % pernoctacions apartaments. 2023



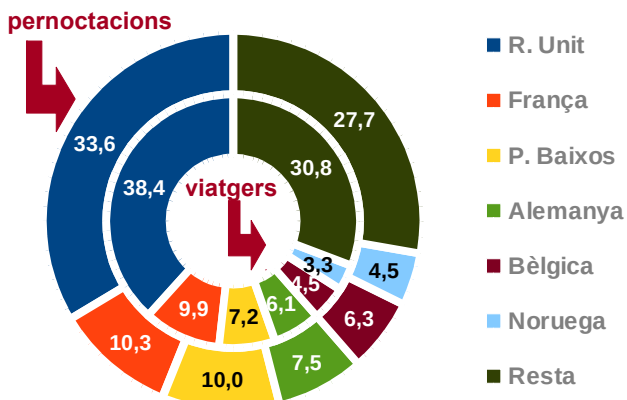
Distribució % dels viatgers i les pernoctacions en els apartaments de la Comunitat Valenciana, segons lloc de residència. 2023



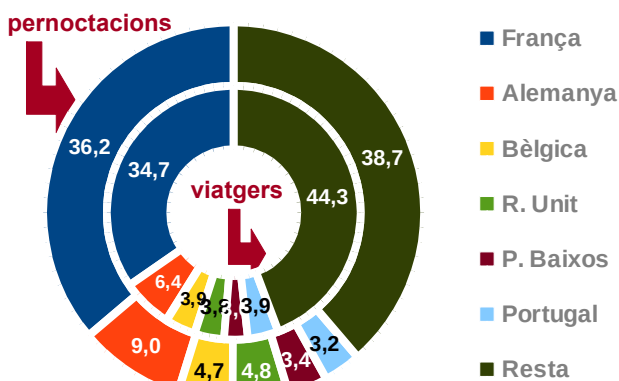
3.1 – Demanda en apartaments turístics

Distribució % dels viatgers i les pernoctacions de los residents en l'estranger en els apartaments de la Comunitat Valenciana, segons província de destinació. 2023

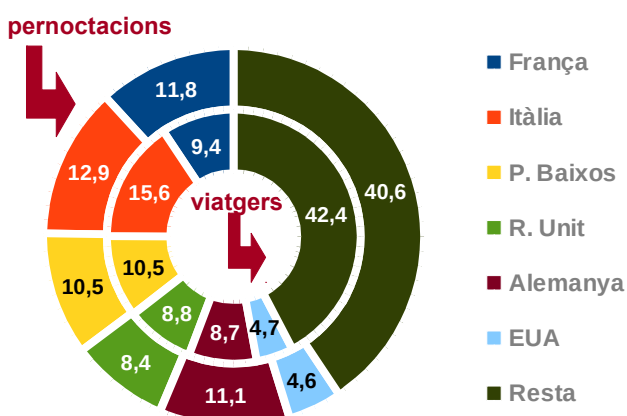
Província d'Alacant



Província de Castelló



Província de València



Evolució provincial

Un 43,0% del total de pernoctacions en apartaments de la Comunitat van ser realitzades per residents a Espanya, sent el mercat **madrileny** el de major importància, en efectuar el 35,0% del total de pernoctacions de residents. Les realitzades per residents en la Comunitat Valenciana van aconseguir una quota del 24,2%.

L'anàlisi de les pernoctacions de la demanda estrangera a escala provincial mostra com a Alacant hi ha un predomini del mercat **britànic**, que suposa el 38,4% del total de viatgers no residents a la província, mentre que les pernoctacions aconseguixen el 33,6% de quota.

A la província de Castelló són els residents a **França** els que concentren un 36,2% de les pernoctacions d'estrangers en apartaments, creant-se d'aquesta manera una marcada distància entre la quota del primer i segon mercat.

A València el 36% de les pernoctacions en apartaments es reparteixen entre tres mercats: **França**, **Itàlia** i Països Baixos.

3.1 – Demanda en apartaments turístics

Pernoctacions en les principals destinacions turístiques en apartaments. 2023

Alacant			
	Total	Residents en Espanya	Residents en l'estranger
Benidorm	2.312.869	643.306	1.669.563
Calp	1.448.802	439.707	1.009.096
Dénia	657.439	373.922	283.518
Alacant	652.419	181.289	471.130
Torreveija	1.252.899	402.002	850.897
l'Alfàs del Pi	334.706	77.093	257.613
Xàbia	327.767	84.791	242.975
Orihuela	398.840	110.233	288.607
Castelló			
	Total	Residents en Espanya	Residents en l'estranger
Alcalà de Xivert	538.580	440.336	98.244
Orpesa	505.626	403.254	102.372
Peníscola	397.453	286.180	111.274
Castelló de la Plana	111.046	70.554	40.492
València			
	Total	Residents en Espanya	Residents en l'estranger
València	820.932	282.421	538.511
Gandía	384.526	305.843	78.682
Oliva	113.336	63.586	49.750
Cullera	101.033	84.572	16.461

Punts turístics

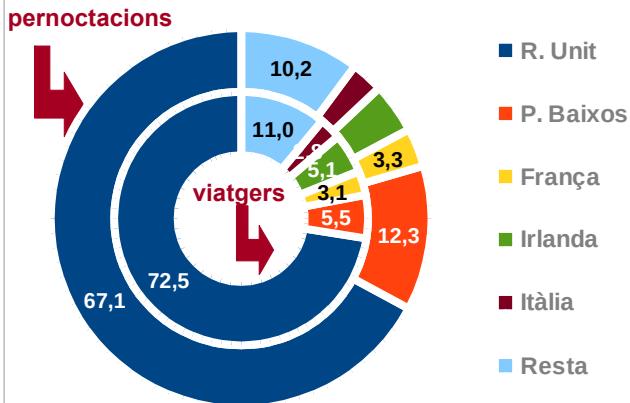
El principal punt turístic, **Benidorm**, concentra el 26,4% del total de pernoctacions en apartaments realitzades a la província d'Alacant i el 18,7% de les realitzades en el conjunt de la Comunitat Valenciana.

A la província de Castelló, **Alcalà de Xivert** acumula el 28,8% de les pernoctacions en aquesta província i **València** és el principal punt turístic de la província de València en volum de pernoctacions en apartaments, aconseguint una quota del 46,9%.

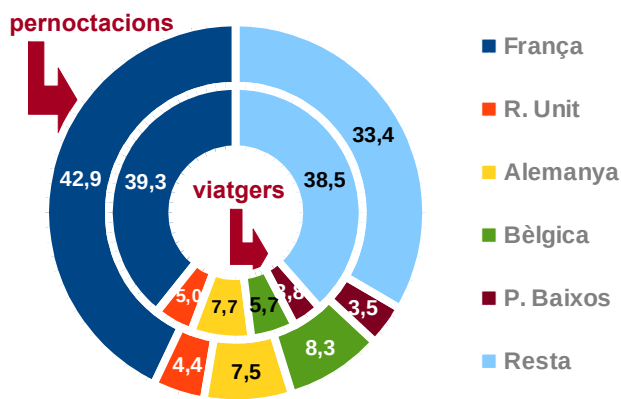
3.1 – Demanda en apartaments turístics

Distribució % dels viatgers i les pernoctacions dels residents en l'estranger en els apartaments dels principals punts turístics de les províncies d'Alacant, Castelló i València. 2023

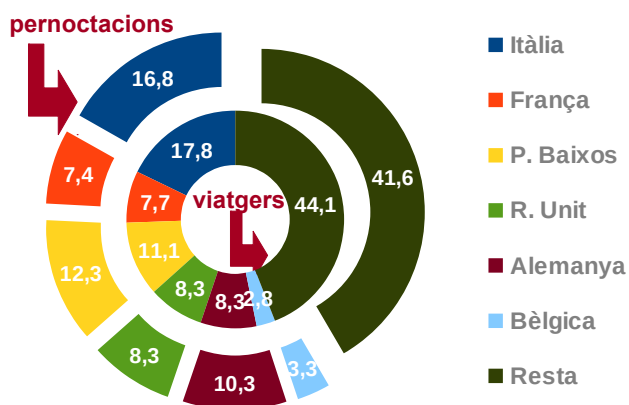
Província d'Alacant: Benidorm



Província de Castelló: Alcalà de Xivert



Província de València: ciutat de València



El 56,9% dels **britànics** allotjats en apartaments turístics de la **província d'Alacant**, ho van fer a la ciutat de Benidorm, sent el principal mercat estranger en aquesta destinació, amb una quota de pernoctacions del 67,1% del total de les realitzades per viatgers estrangers.

A Alcalà de Xivert és França el mercat més important.

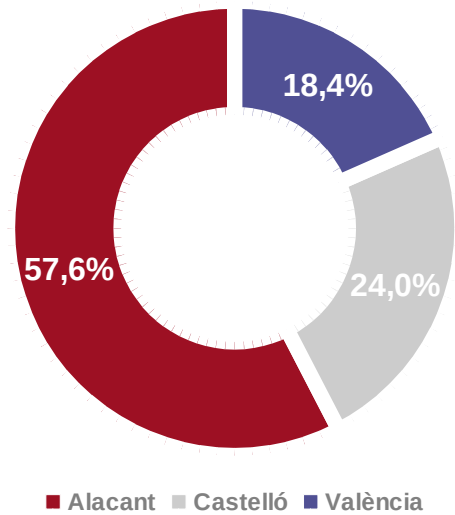
A la **ciutat de València**, tal com succeeix a la província, la quota de pernoctacions està més repartida, no existint una clara dependència d'un sol mercat estranger. Els viatgers procedents d'Itàlia i els Països Baixos són els que van realitzar en 2023 un major nombre de pernoctacions en apartaments de la ciutat.

3.2 – Demanda en càmpings

Principals magnituds en càmpings. 2023

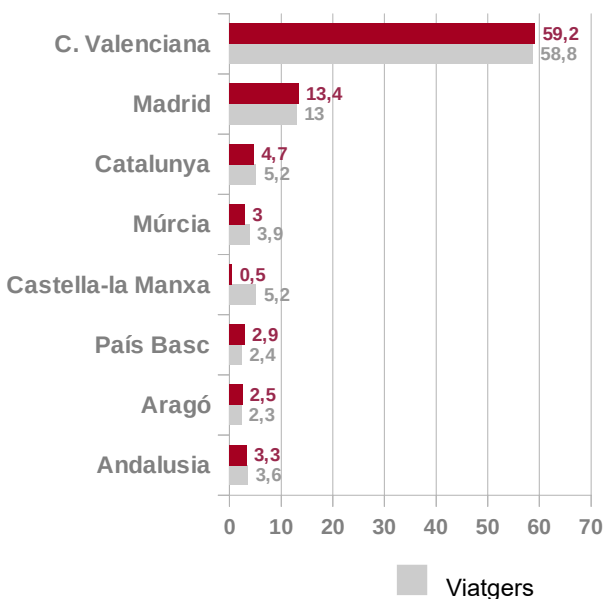
Alacant		
	Viatgers	Pernoctacions
Residents en Espanya	367.409	1.813.290
Residents en l'estranger	252.853	3.924.990
Total	620.262	5.738.280
Castelló		
	Viatgers	Pernoctacions
Residents en Espanya	182.622	1.098.101
Residents en l'estranger	137.394	1.291.892
Total	320.016	2.389.993
València		
	Viatgers	Pernoctacions
Residents en Espanya	272.935	1.172.951
Residents en l'estranger	119.364	664.776
Total	392.299	1.837.727
Comunitat Valenciana		
	Viatgers	Pernoctacions
Residents en Espanya	822.966	4.084.3421
Residents en l'estranger	509.611	5.881.658
Total	1.332.577	9.966.000

Distribució % pernoctacions en càmpings. Any 2023

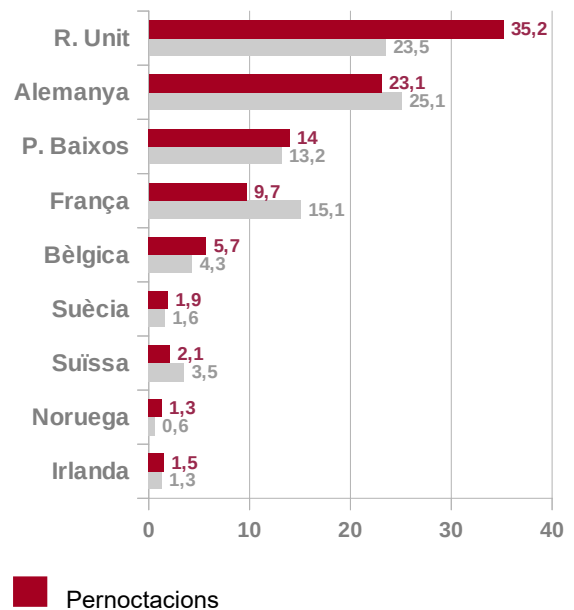


Distribució % dels viatgers i les pernoctacions en els càmpings de la Comunitat Valenciana, segons lloc de residència. 2023

Residents en Espanya



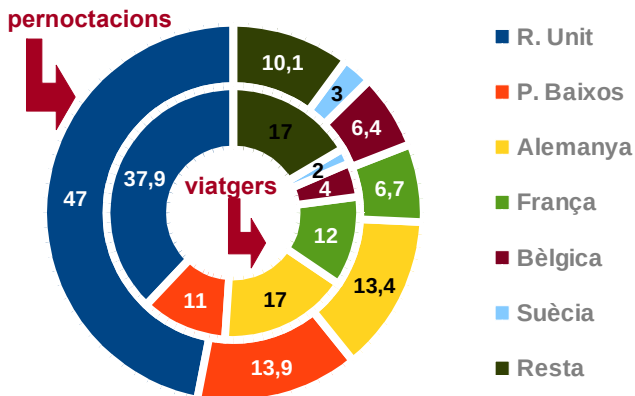
Residents en l'estranger



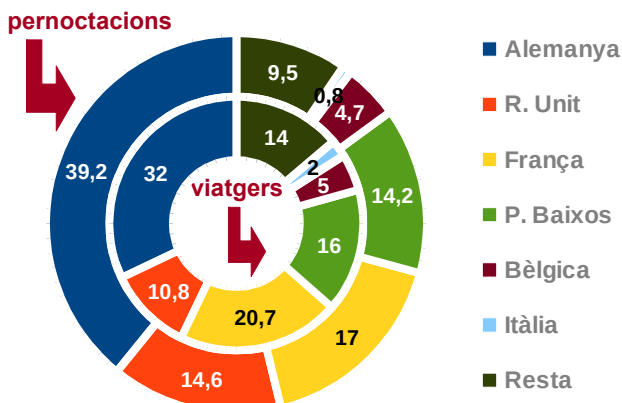
3.2 – Demanda en càmpings

Distribució % dels viatgers i les pernoctacions dels residents en l'estranger en els càmpings de la Comunitat Valenciana segons província de destinació. 2023

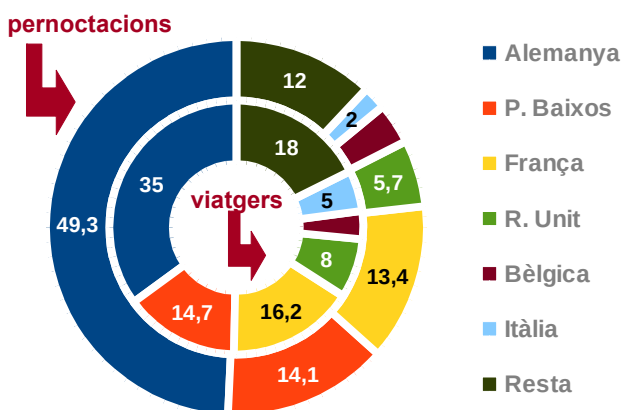
Província d'Alacant



Província de Castelló



Província de València



Evolució provincial

Un 41,0% del total de pernoctacions en càmpings de la Comunitat van ser realitzades per residents a Espanya, sent el mercat **valencià** el de major importància, en efectuar un 59,2% del total de pernoctacions de residents.

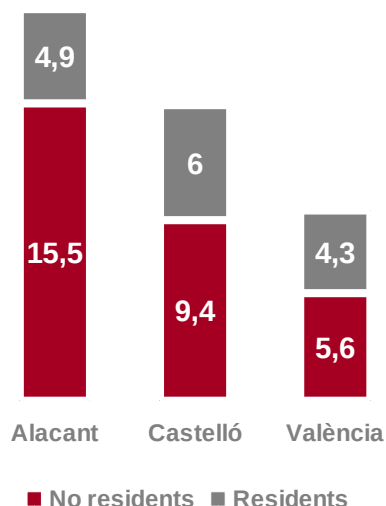
La província d'Alacant presenta una clara dependència del mercat **britànic**, especialment en les pernoctacions. El segon lloc l'ocupen els procedents dels **Països Baixos**.

A la província de Castelló són els residents a **Alemanya i França** els principals mercats d'origen quant a pernoctacions es refereix.

A València són els procedents d'**Alemanya i Països Baixos** els que van concentrar més de la meitat del total de pernoctacions realitzades per estrangers a la província.

3.2 – Demanda en càmpings

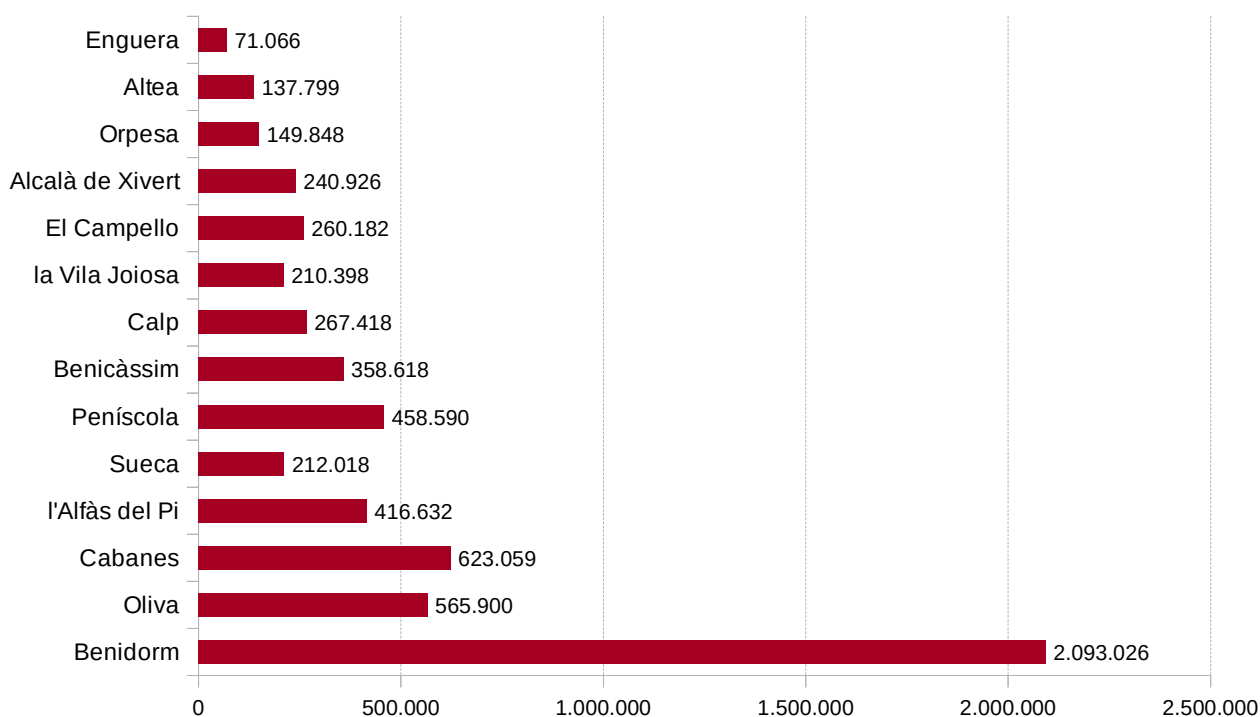
Estada mitjana (en dies), segons origen de la demanda. 2023



La demanda estrangera a la província d'Alacant realitza la major estada mitjana. De fet, la província d'Alacant és la que té la major estada mitjana a escala nacional, aconseguint els 9,3 dies en 2023.

Benidorm concentra el 36,5% de les pernoctacions en càmpings de la província d'Alacant, i el 21,0% del total registrat en la Comunitat, sent, de fet, el punt turístic amb major importància en l'àmbit nacional tant pel volum d'oferta com el de demanda.

Volum de les pernoctacions de les principals destinacions turístiques en càmpings. Any 2023

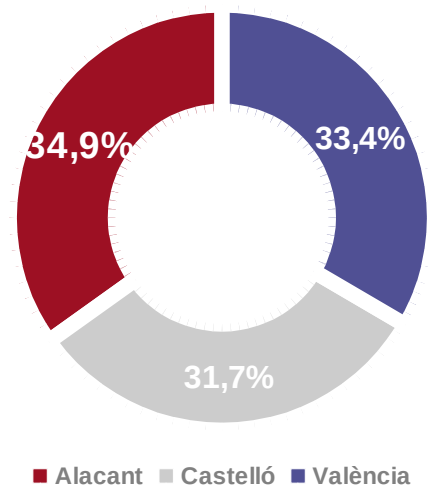


3.3 – Demanda en allotjaments rurales

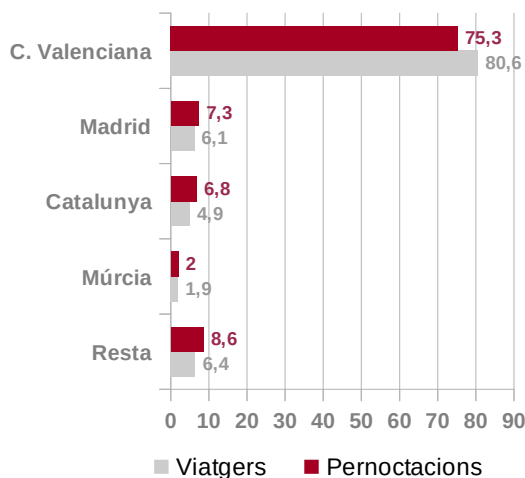
Principals magnituds en allotjaments rurals. 2023

Alacant		
	Viatgers	Pernoctacions
Residents en Espanya	47.575	93.026
Residents en l'estranger	12.981	36.189
Total	60.556	129.215
Castelló		
	Viatgers	Pernoctacions
Residents en Espanya	42.040	110.508
Residents en l'estranger	1.414	6.841
Total	45.453	117.349
València		
	Viatgers	Pernoctacions
Residents en Espanya	44.836	100.841
Residents en l'estranger	6.355	23.093
Total	51.191	123.934
Comunitat Valenciana		
	Viatgers	Pernoctacions
Residents en Espanya	134.451	304.375
Residents en l'estranger	20.750	66.123
Total	155.200	370.498

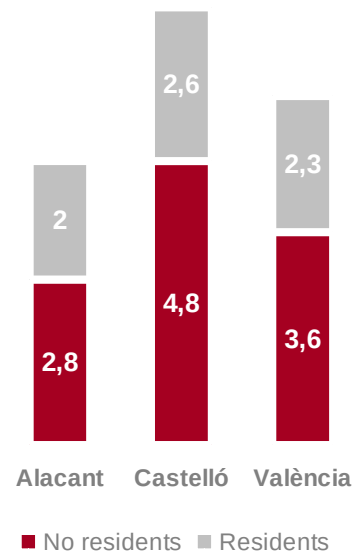
Distribució % pernoctacions en allotjaments rurals. 2023



Distribució % dels viatgers i les pernoctacions en els establiments de turisme rural de la Comunitat Valenciana, segons origen. 2023



Estada mitjana, segons província de destinació i origen de la demanda. 2023

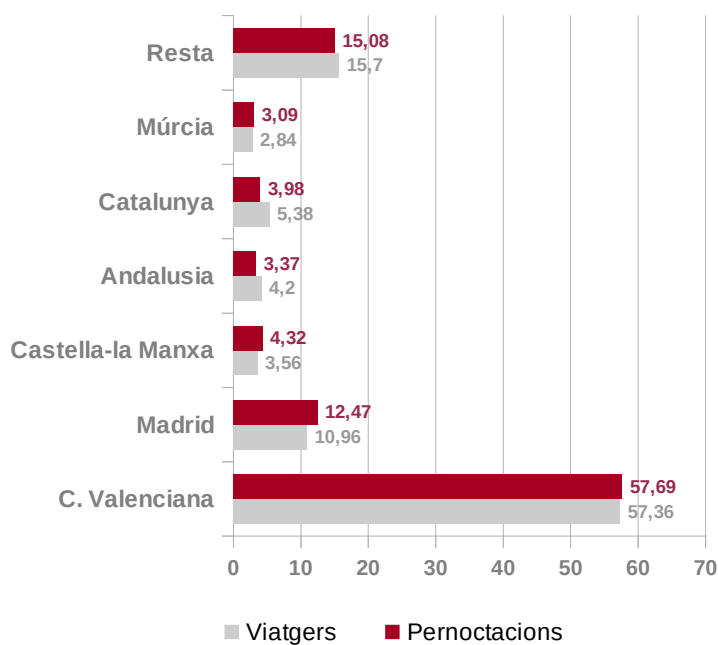


3.3 – Demanda en albergs turístics

Principals magnituds en albergs 2023

Comunitat Valenciana		
	Viatgers	Pernoctacions
Residents en Espanya	98.896	290.538
Residents en l'estranger	159.039	387.116
Total	257.935	677.654

Distribució % dels viatgers i les pernoctacions dels residents en Espanya allotjats en els albergs de la Comunitat Valenciana. 2023



FONTS

Document elaborat per l'Àrea de Competitivitat Turística de Turisme Comunitat Valenciana a partir de:

Institut Nacional d'Estadística. Dades definitives de:

- *Encuesta de ocupación en hoteles*
- *Encuesta de ocupación en apartamentos, aquesta enquesta inclou els apartaments gestionats per empreses explotadores*
- *Encuesta de ocupación en campings*
- *Encuesta de ocupación en alojamiento rural*
- *Encuesta de ocupación en albergues*

L'enquesta d'ocupació en albergs, les dades dels quals l'INE va començar a publicar el gener de 2014 amb una periodicitat mensual, es va incorporar per primera vegada en la present publicació, aportant els resultats de l'any 2015.

Cal assenyalar que les dades de viatgers i pernотacions en aquesta modalitat no s'han agregat a les xifres de total en allotjaments extrahotelers publicades en la pàgina 11, amb la finalitat de no trencar la sèrie que s'ofereix cada any, composta per la suma de viatgers i pernотacions en apartaments, càmpings i allotjaments rurals i al mateix temps, d'oferir uns resultats homogenis amb els facilitats en l'anuari "El Turisme en la Comunitat Valenciana".

MÉS INFORMACIÓ

Web: estadistiquesdeturisme.gva.es

Email: estadistiques@turismecv.es