

**Perfil del turista allotjat en oferta  
reglada a la Comunitat Valenciana.  
Resultats any 2024**



**GENERALITAT  
VALENCIANA**



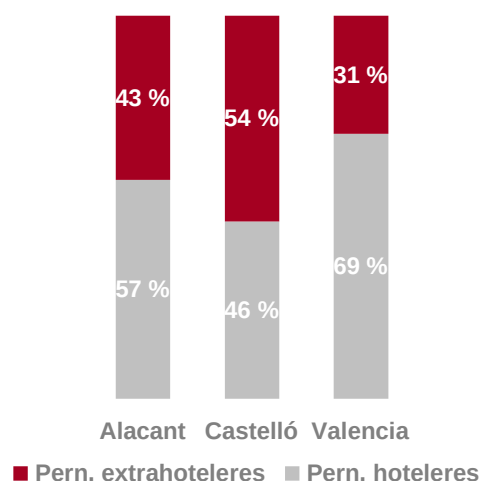
<b>1. Principals magnituds de la demanda en el conjunt de l'oferta reglada.....</b>	<b>3</b>
<b>2. Principals magnituds de la demanda en establiments hoteler.....</b>	<b>6</b>
<b>3. Principals magnituds de la demanda en establiments extrahotelers.....</b>	<b>11</b>
3.1 Demanda en apartaments turístics.....	12
3.2 Demanda en càmpings.....	16
3.3 Demanda en allotjament rural.....	19
3.4 Demanda en albergs turístics.....	21
<b>Fonts.....</b>	<b>22</b>

# 1 – Principals magnituds de la demanda en el conjunt de l'oferta reglada

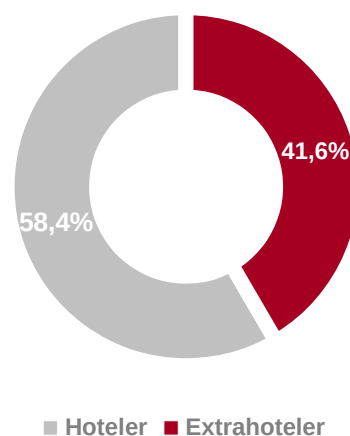
## Viatgers i pernoctacions, segons tipus d'allotjament. 2024

Any 2023		Establ. Hotelers	Apartaments	Càmpings	Allotj. Rural	Total Oferta Reglada
Viajers	Residents a Espanya	5.384.694	912.983	790.983	137.483	7.226.143
	Residents a l'estranger	4.339.430	1.112.993	593.176	24.713	6.070.312
	<b>Total</b>	9.724.124	2.025.976	1.384.159	162.196	13.296.455
Pernoctacions	Residents a Espanya	15.242.125	4.633.276	3.812.030	311.261	23.998.692
	Residents a l'estranger	15.808.556	6.941.968	6.295.224	81.912	29.127.600
	<b>Total</b>	31.050.681	11.575.244	10.107.254	393.173	53.126.352

Distribució % provincial de les pernoctacions, segons modalitat 2024



Distribució % allotjament reglat. 2024



# 1 – Principals magnituds de la demanda en el conjunt de l'oferta reglada

Punt turístic	Total oferta reglada		Punt turístic	Total oferta reglada	
	Viatgers	Pernoctacions		Viatgers	Pernoctacions
Any 2024			Any 2024		
Benidorm	2.840.153	15.671.558	Castelló de la Plana	262.733	550.428
València	2.385.715	6.049.412	El Campello	42.014	270.913
Peñíscola	510.408	2.319.336	Elche	256.096	426.443
Alicante	1.119.752	3.026.394	Vinaròs	8.049	61.769
Gandia	406.319	1.596.232	Jávea	113.093	542.156
Calp	406.090	2.348.253	La Vila Joiosa	64.946	324.317
Dénia	238.595	1.092.964	Sueca	42.616	216.573
Oropesa	211.717	1.006.321	Altea	128.203	469.186
Oliva	92.698	753.955	Cabanes	61.614	599.690
Benicàssim	177.951	833.592	Cullera	6.944	65.044
Alcalà de Xivert	176.862	1.086.883	Enguera	33.684	72.229
Torreveija	55.403	443.490	Orihuela	19.048	357.229
l'Alfàs del Pi	131.592	828.244	Benicarló	11.428	80.046
Teulada	29.000	269.752	Finestrat	10.828	39.013
La Nucia	9.833	124,279	Sagunt	87.136	153.384

1.- L'INE denomina com a "punt turístic" aquell municipi on la concentració de la oferta turística és significativa.

2.- El ranking està elaborat a partir de les dades definitives publicades per l'INE. No tots els punts turístics tenen dades per a totes les modalitats de allotjament. A continuació s'enumeren les modalitats d'allotjament incloses en el resultat total de viatgers i pernoctacions per a cada punt turístic:

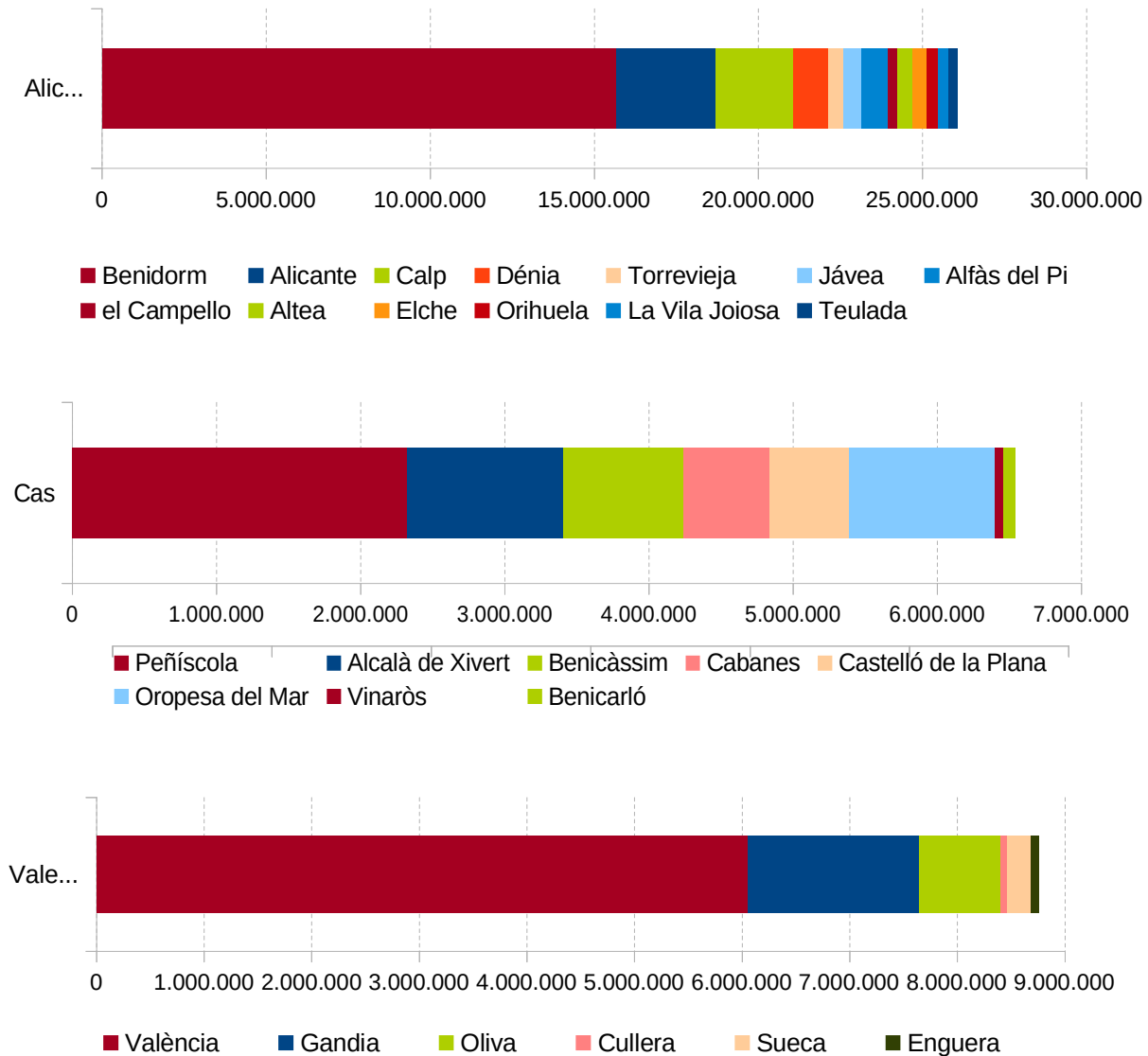
Establiments hotelers: Benidorm, València, Peñíscola, Benicasim, Alcalà de Xivert, Alicante, Gandia, Calpe, Dénia, Oropesa del Mar, Elche, Jávea, Altea, Castellón de la Plana

Càmpings: Benidorm, Altea, el Campello, Calp, Cabanes, Oropesa del Mar, Enguera, Peñíscola, Benicasim, Oliva, Sueca, Alcalà de Xivert, La Vila Joiosa, l'Alfàs de Pi.

Apartaments: Benidorm, el Campello, Alicante, l'Alfàs del Pi, Orihuela, Torreveija, Altea, València, Peñíscola, Gandia, Dénia, Calp, Alcalà de Xivert, Castellón de la Plana, Oropesa del Mar, Cullera, Oliva, Vinaròs, La Vila Joiosa, Benicarló, La Nucia.

# 1 – Principals magnituds de la demanda en el conjunt de l'oferta reglada

Distribució provincial dels principals punts turístics, segons volum de pernoctacions del conjunt d'oferta reglada. 2024



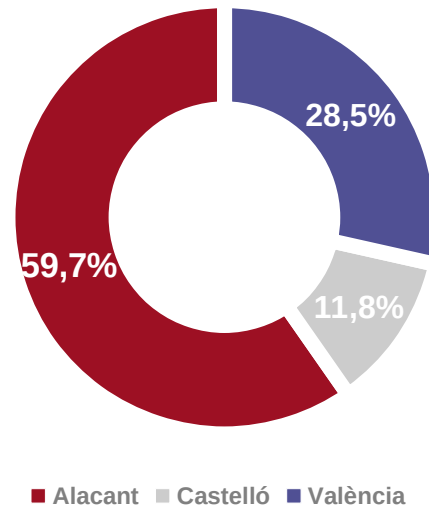
El principal punt turístic, **Benidorm**, concentra el 47,6% del total de pernoctacions en els allotjaments reglats de la província d'Alacant i el 29,3% de les realitzades en el conjunt de la Comunitat Valenciana. A la província de Castelló, **Peñíscola** acumula el 29,6% de les pernoctacions en aquesta província i la ciutat de **València** és el principal punt turístic de la seua província en volum de pernoctacions, aconseguint una quota del 48,5%.

# 1 – Principals magnituds de la demanda en establiments hotelers

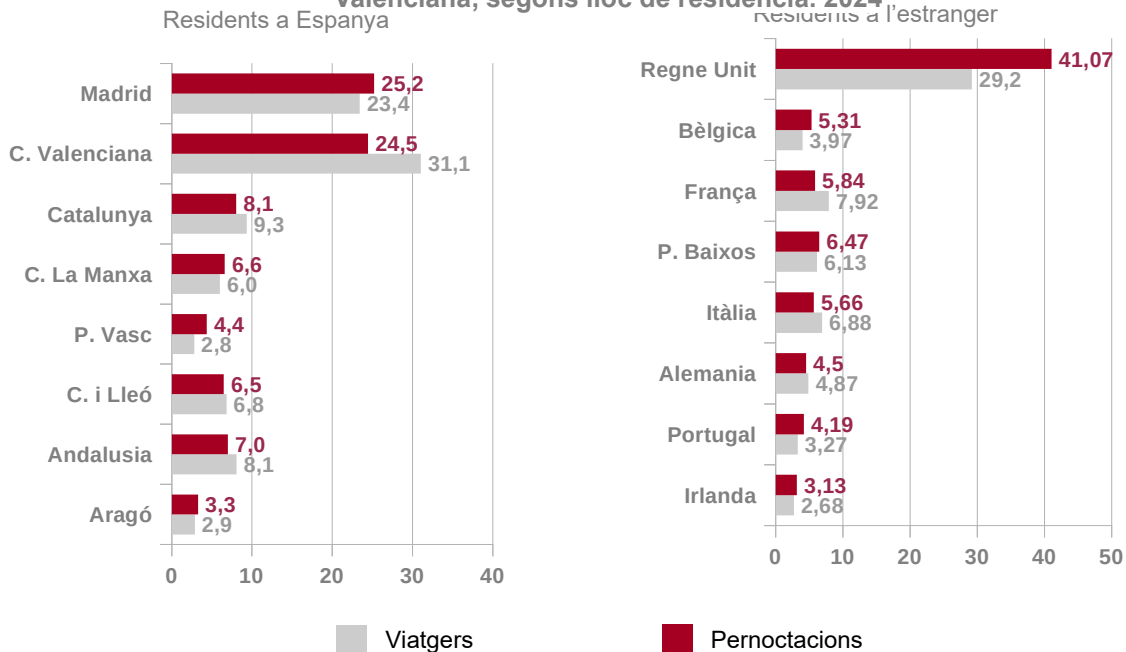
## Principals magnituds en establiments hotelers. 2024

Alacant		
	Viatgers	Pernoctacions
Residents a Espanya	2.403.927	7.713.673
Residents a l'estranger	2.440.890	10.837.541
<b>Total</b>	<b>4.844.812</b>	<b>18.551.215</b>
Castelló		
	Viatgers	Pernoctacions
Residents a Espanya	970.499	3.011.969
Residents a l'estranger	243.468	650.529
<b>Total</b>	<b>1.213.967</b>	<b>3.662.498</b>
València		
	Viatgers	Pernoctacions
Residents a Espanya	2.010.268	4.516.483
Residents a l'estranger	1.655.072	4.320.486
<b>Total</b>	<b>3.665.339</b>	<b>8.836.969</b>
Comunitat Valenciana		
	Viatgers	Pernoctacions
Residents a Espanya	5.384.694	15.242.125
Residents a l'estranger	4.339.430	15.808.556
<b>Total</b>	<b>9.724.124</b>	<b>31.050.682</b>

Distribució % pernoctacions hotelers. 2024



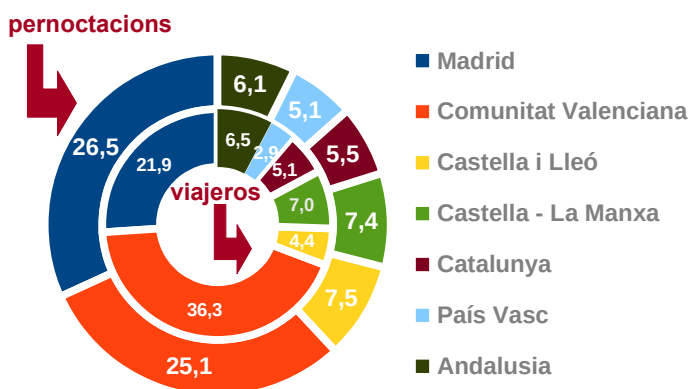
Distribució % dels viatgers i les pernoctacions en els establiments hotelers de la Comunitat Valenciana, segons lloc de residència. 2024



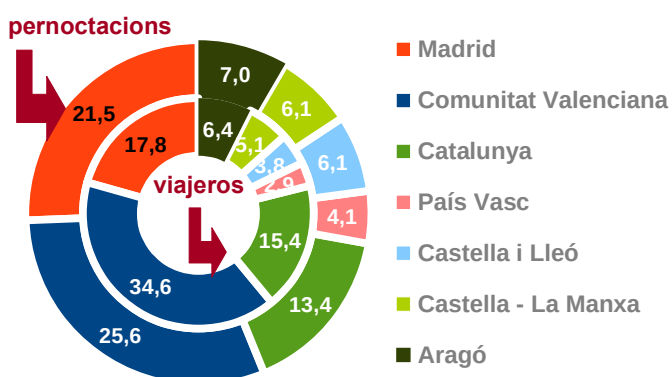
## 2 – Principals magnituds de la demanda en establiments hotelers

Distribució % dels viatgers i les pernoctacions dels residents a Espanya en els establiments hotelers de la Comunitat Valenciana, segons província de destí. 2024

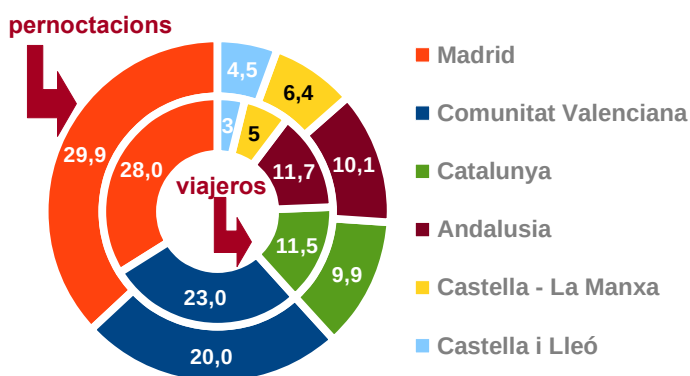
### Província d'Alacant



### Província de Castelló



### Província de València



### Evolució provincial

El 49,1% del total de pernoctacions hoteleres en la Comunitat, van ser realitzades per residents a Espanya.

En les tres províncies, els mercats **madrileny i valencià** són els que tenen un major pes quant a nombre de viatgers i pernoctacions.

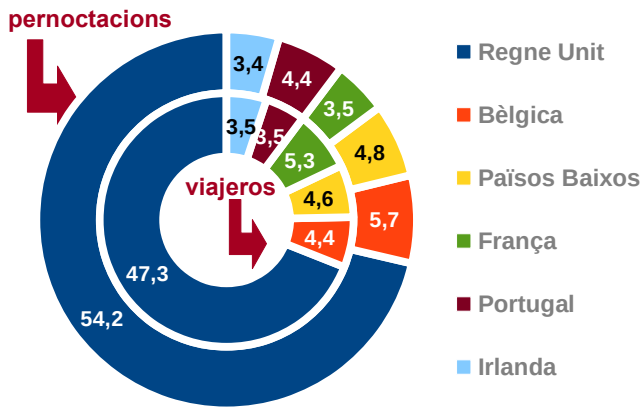
Aquests mercats concentren un volum de pernoctacions que és de 51,59% a Alacant, del 47,14% a Castelló i del 49,91% a València.

També és destacable la importància del mercat català a les províncies de Castelló i València.

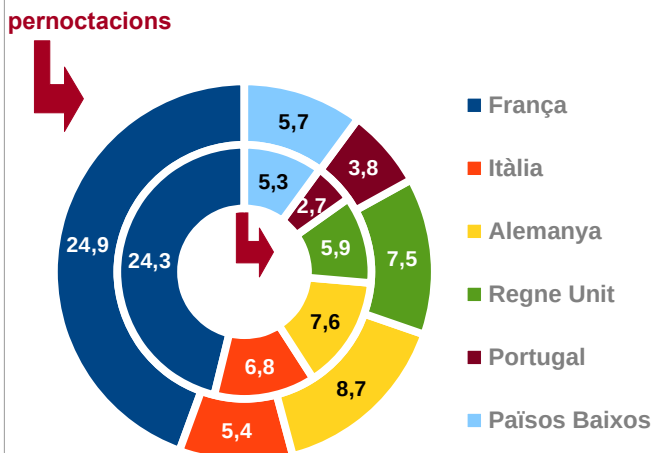
## 2 – Principals magnituds de la demanda en establiments hotelers

Distribució % dels viatgers i les pernoctacions dels residents a l'estranger en els establiments hotelers de la Comunitat Valenciana, segons província de destí. 2024

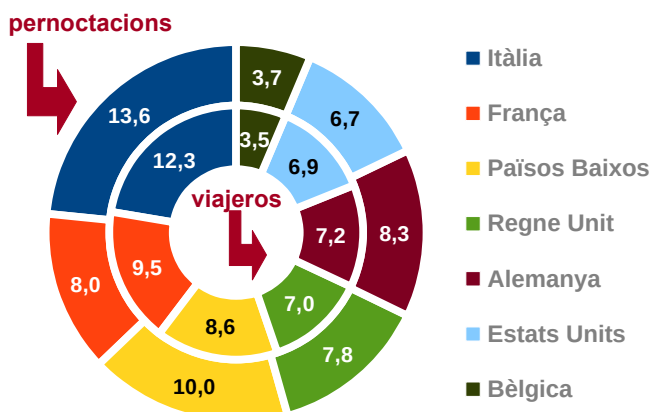
Província d'Alicante



Província de Castelló



Província de València



La distribució de la demanda no resident és variable, segons la província de destinació.

La província d'**Alacant** presenta una major dependència del mercat **britànic**, el qual suposa el 54,2% del conjunt de no residents en les pernoctacions, i els viatgers britànics conformen el 47,3% del total d'estrangers.

A la província de **Castelló** són els residents a França el principal mercat d'origen, existint, igual que succeeix a **Alacant**, una marcada distància entre la quota del primer i segon mercat.

A **València** destaca el repartiment de les pernoctacions entre una gran diversitat de procedències, sent el principal mercat Itàlia, la quota de pernoctacions del qual es va estimar, en 2024, en el 13,6%.

## 2 – Principals magnituds de la demanda en establiments hotelers

### Principals destinacions en allotjament hoteler. 2024

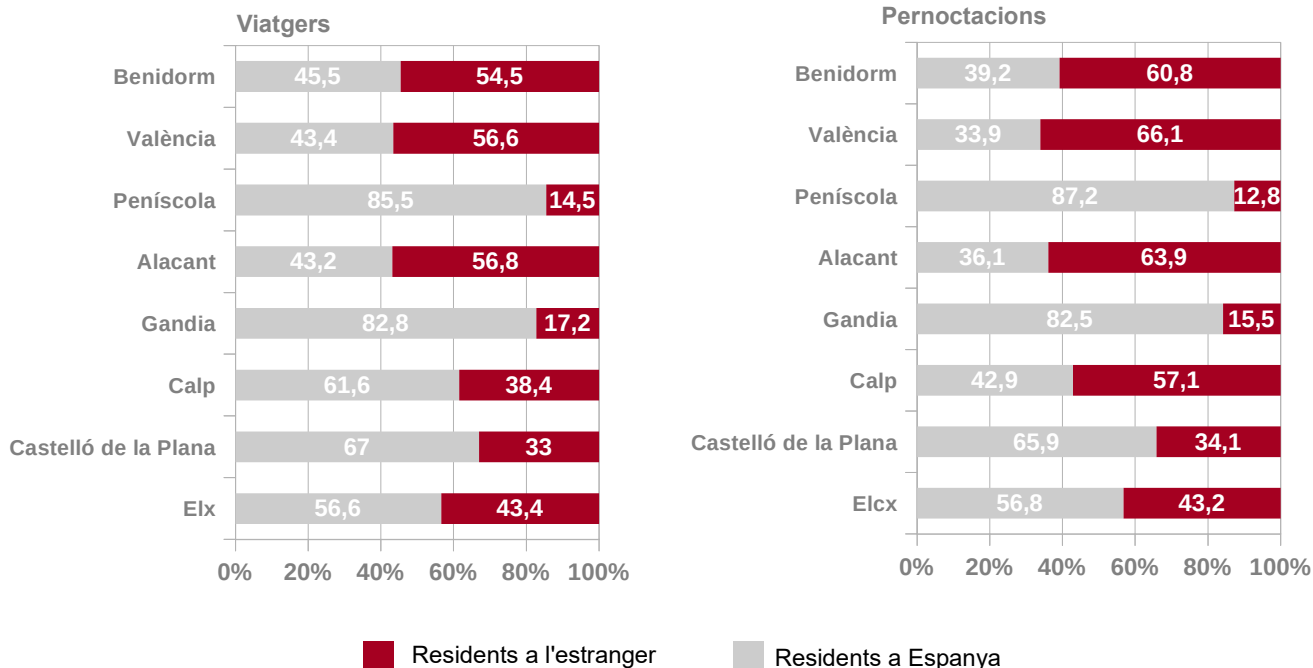
Alacant		
	Viatgers	Pernoctacions
Benidorm	2.349.282	11.450.040
Alacant	906.590	2.185.456
Calp	260.240	929.272
Elx	256.096	426.443
Castelló		
	Viatgers	Pernoctacions
Peníscola	386.987	1.485.776
Castelló de la Plana	247.637	480.573
Orpesa del Mar	113.769	489.807
València		
	Viatgers	Pernoctacions
València	2.059.654	4.995.376
Gandia	337.452	1.228.946

### Punts turístics

El principal punt turístic, **Benidorm**, concentra el 62,0% del total de pernoctacions hoteleres realitzades a la província d'Alacant i el 37,0% de les realitzades en el conjunt de la Comunitat Valenciana.

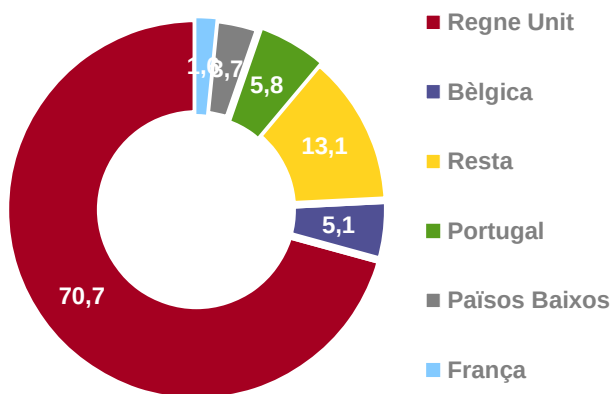
A la província de Castelló, **Peníscola** acumula el 40,6% de les pernoctacions en aquesta província i la **ciutat de València** és el principal punt turístic de la província de València en volum de pernoctacions hoteleres, aconseguint una quota del 56,5%.

### Distribució % dels viatgers i les pernoctacions en els establiments hotelers dels principals punts turístics de la Comunitat Valenciana, segons lloc de residència. 2024



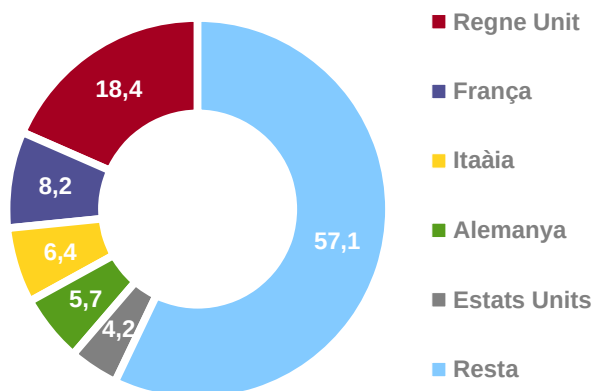
## 2 – Principals magnituds de la demanda en establiments hotelers

Origen de la demanda no resident en els establiments hotelers de Benidorm. 2024% de pernoctacions sobre el total de no residents



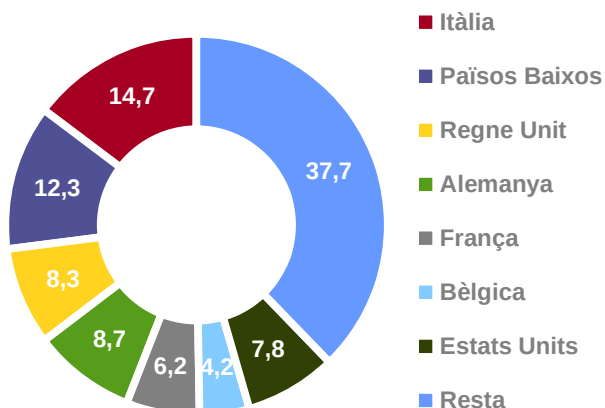
A **Benidorm**, el mercat britànic concentra més del 70% de les pernoctacions hoteleres realitzades per no residents.

Origen de la demanda no resident en los establecimientos hoteleros de la ciudad de Alicante. 2024  
% de pernoctaciones sobre el total de no residentes



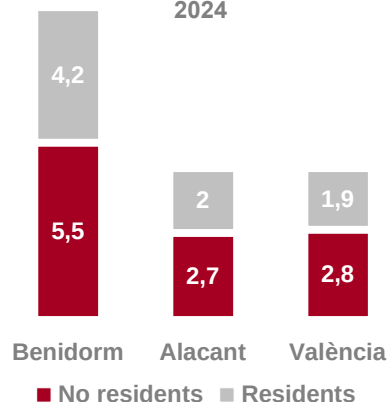
A la ciutat **d'Alacant**, el primer mercat estranger en 2024 ha estat el britànic, seguit del francès. En general, a Alacant, l'origen de la demanda està molt repartit.

Origen de la demanda no resident en els establiments hotelers de la ciutat de València. 2024% de pernoctacions sobre el total de no residents



A la ciutat de **València**, igual que a Alacant, l'origen de la demanda no resident és més variat, sent Itàlia el mercat que concentra un major volum de pernoctacions hoteleres, en aquest cas aquestes aconseguixen el 14,7%.

Estada mitjana, segons origen de la demanda. 2024

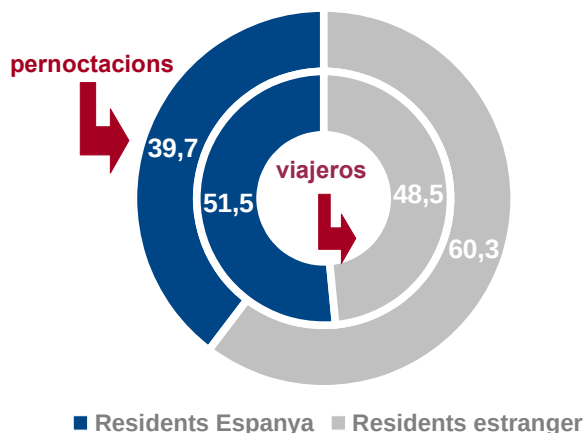


### 3 – Principals magnituds de la demanda en establiments extrahotelers

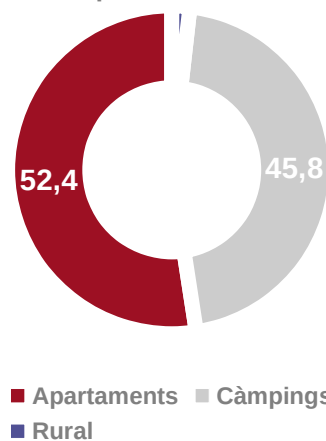
Principals magnituds en el conjunt de l'allotjament extrahotel·ler (apartaments, c mpings, allotjaments rurals). 2024

Comunitat Valenciana		
	Viatgers	Pernoctacions
Residents en Espanya	1.841.449	8.756.567
Residents en l'estranger	1.730.882	13.319.104
<b>Total</b>	<b>3.572.331</b>	<b>22.075.061</b>

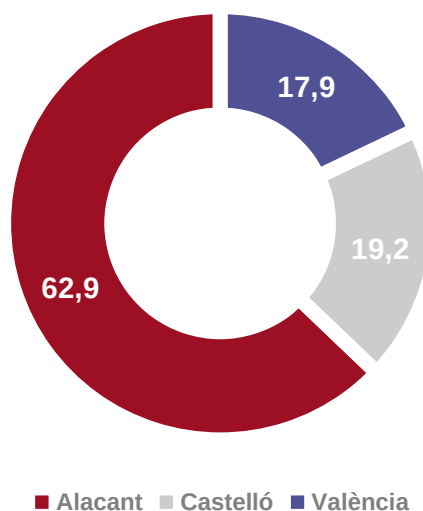
Distribuci  % dels viatgers i les pernoctacions en allotjaments extrahotelers, segons origen. 2024



Distribuci  % de les pernoctacions en allotjaments extrahotelers segons tipologia. 2024



Distribuci  % de les pernoctacions en allotjaments extrahotelers, segons prov ncia. 2024

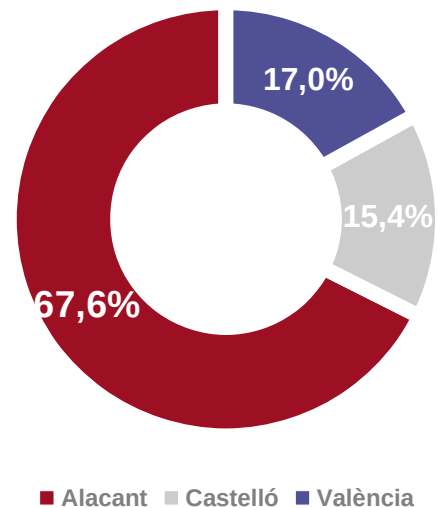


## 3.1 – Demanda en apartaments turístics

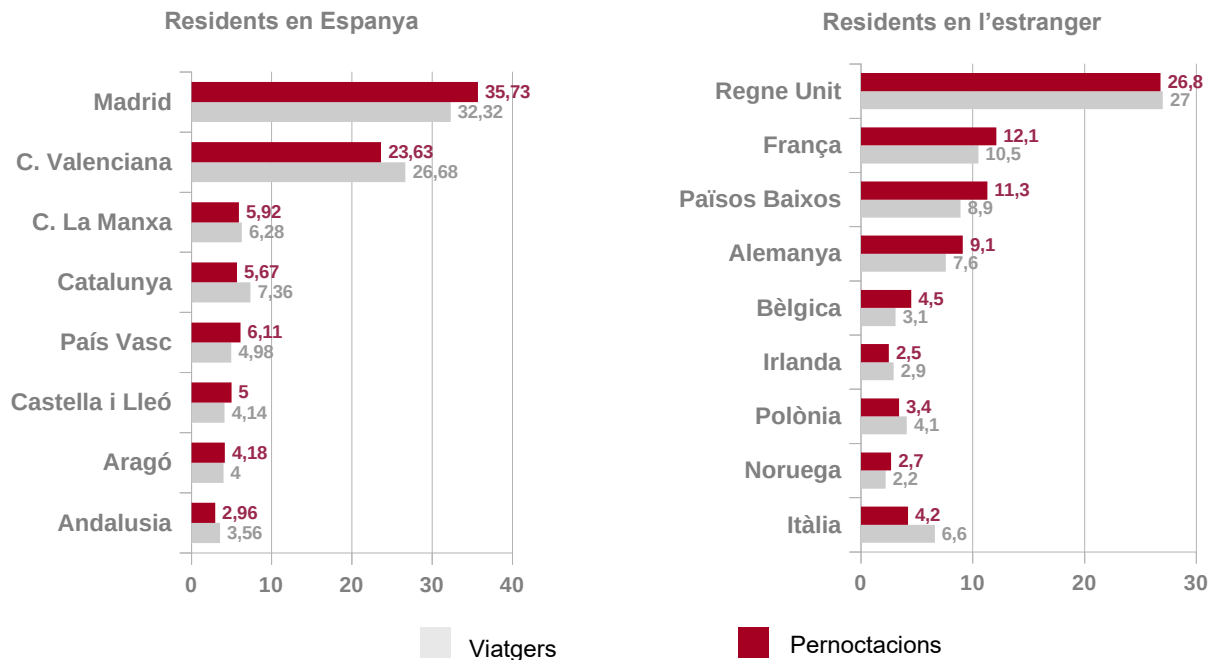
### Principals magnituds en apartaments. 2024

Alacant		
	Viatgers	Pernoctacions
Residents en Espanya	472.484	2.398.559
Residents en l'estranger	778.450	5.431.550
<b>Total</b>	<b>1.250.934</b>	<b>7.380.108</b>
Castelló		
	Viatgers	Pernoctacions
Residents en Espanya	245.799	1.368.816
Residents en l'estranger	53.404	412.437
<b>Total</b>	<b>299.202</b>	<b>1.781.254</b>
València		
	Viatgers	Pernoctacions
Residents en Espanya	194.700	865.901
Residents en l'estranger	281.1390	1.097.981
<b>Total</b>	<b>475.840</b>	<b>1.749.583</b>
Comunitat Valenciana		
	Viatgers	Pernoctacions
Residents en Espanya	912.983	4.633.276
Residents en l'estranger	1.112.993	6.941.968
<b>Total</b>	<b>2.025.976</b>	<b>11.575.245</b>

Distribució % pernoctacions apartaments. 2024



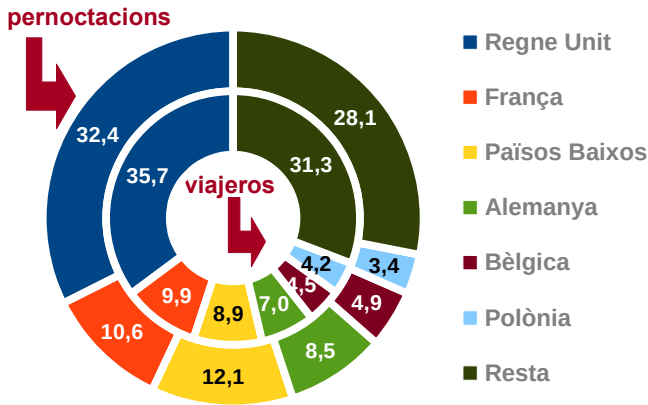
Distribució % dels viatgers i les pernoctacions als apartaments de la Comunitat Valenciana, segons lloc de residència. 2024



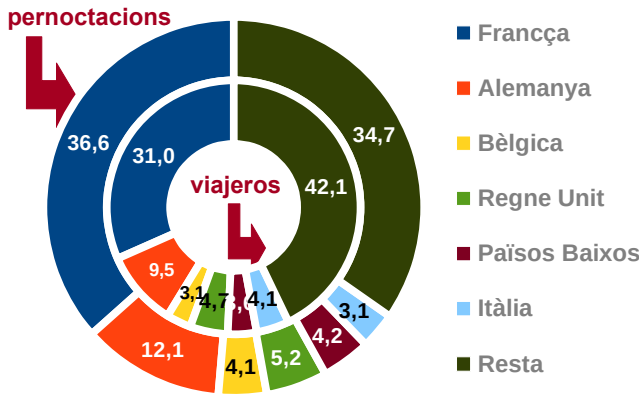
### 3.1 – Demanda en apartaments turístics

Distribució % dels viatgers i les pernoctacions dels residents a l'estranger als apartaments de la Comunitat Valenciana, segons província de destí. 2024

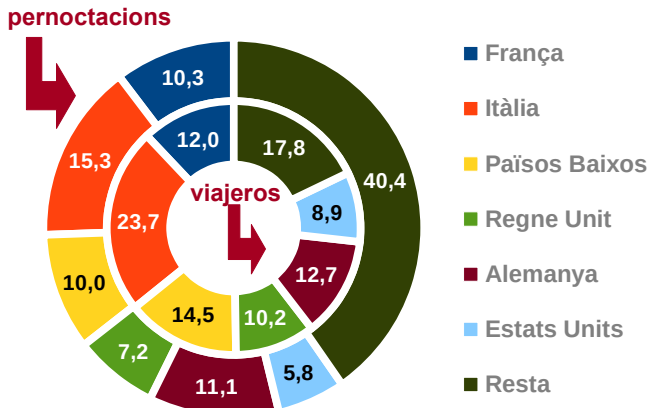
#### Província d'Alacant



#### Província de Castelló



#### Província de València



#### Evolució provincial

Un 40,0% del total de pernoctacions en apartaments de la Comunitat van ser realitzades per residents a Espanya, sent el mercat **madrileny** el de major importància, en efectuar el 35,7% del total de pernoctacions de residents. Les realitzades per residents en la Comunitat Valenciana van aconseguir una quota del 23,6%.

L'anàlisi de les pernoctacions de la demanda estrangera a nivell provincial mostra com a Alacant hi ha un predomini del mercat **britànic**, que suposa el 35,7% del total de viatgers no residents a la província, mentre que les pernoctacions aconseguixen el 32,4% de quota.

A la província de Castelló són els residents a **França** els que concentren un 36,6% de les pernoctacions d'estrangers en apartaments.

A València el 36,6% de les pernoctacions en apartaments es reparteixen entre tres mercats: **França**, **Itàlia** i Alemanya.

## 3.1 – Demanda en apartaments turístics

### Pernoctacions en les principals destinacions turístiques en apartaments. 2024

Alacant			
	Total	Residents a Espanya	Residents a l'estranger
Benidorm	2.131.999	524.246	1.607.753
Calp	1.145.377	394.811	1750.566
Dénia	775.720	358.848	416.873
Alacant	<b>840.938</b>	243.199	606.739
Torrevel·la	443.490	89.423	354.067
l'Alfàs del Pi	<b>355.080</b>	81.172	273.908
Xàbia	333.001	57.188	275.813
Oriola	357.229	93.912	263.317
Castelló			
	Total	Residents a Espanya	Residents a l'estranger
Alcalà de Xivert	608.306	476.409	131.898
Orpesa del Mar	398.811	290.450	99.361
Peníscola	402.263	284.886	117.377
Castelló de la Plana	69.855	41.813	28.042
València			
	Total	Residents a Espanya	Residents a l'estranger
València	1.054.036	232.170	821.866
Gandía	367.786	282.854	84.432
Oliva	129.815	69.740	60.075
Cullera	65.044	52.122	12.922

### Punts turístics

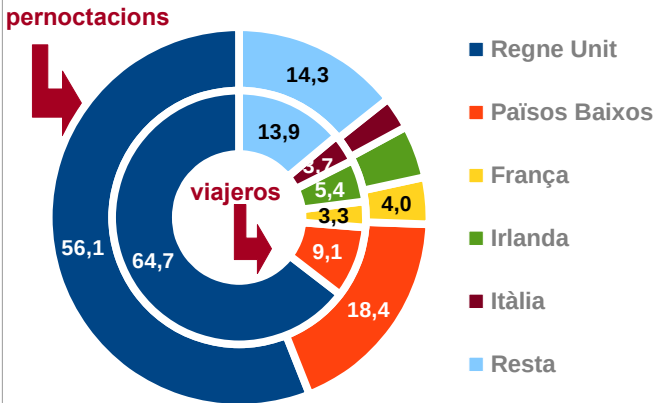
El principal punt turístic, **Benidorm**, concentra el 27,2% del total de pernoctacions en apartaments realitzades a la província d'Alacant i el 18,4% de les realitzades en el conjunt de la Comunitat Valenciana.

A la província de Castelló, **Alcalà de Xivert** acumula el 34,2% de les pernoctacions en aquesta província i València és el principal punt turístic de la província de **València** en volum de pernoctacions en apartaments, aconseguint una quota del 53,7%.

## 3.1 – Demanda en apartaments turístics

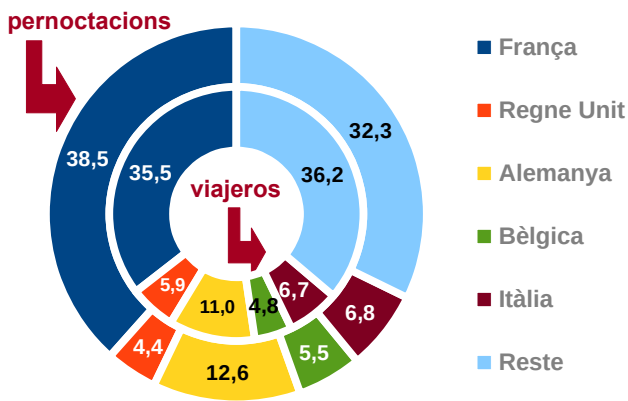
Distribució % dels viatgers i les pernoctacions dels residents a l'estranger als apartaments dels principals punts turístics de les províncies d'Alacant, Castelló i València. 2024

Província d'Alacant: Benidorm



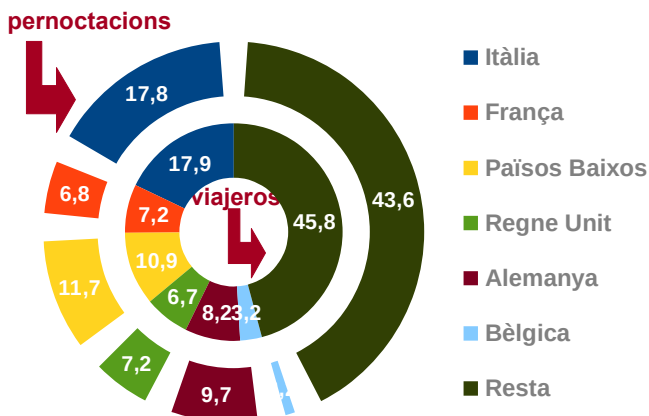
El 48,5% dels **britànics** allotjats en apartaments turístics de la província d'Alacant, ho van fer a la ciutat de Benidorm, sent el principal mercat estranger en aquest destí, amb una quota de pernoctacions del 56,1% del total de les realitzades per viatgers estrangers.

Província de Castelló: Alcalà de Xivert



A **Alcalà de Xivert** és França el mercat més important, amb una quota del 38,5% de la pernoctacions.

Província de València: ciutat de València



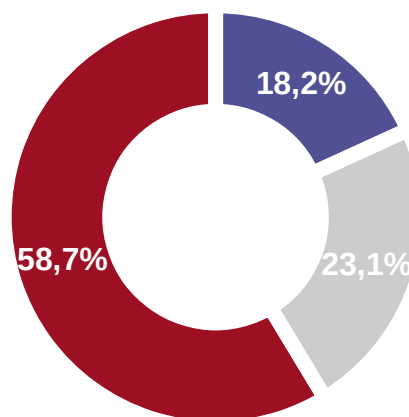
A la **ciutat de València**, tal com succeeix a la província, la quota de pernoctacions està més repartida, no existint una clara dependència d'un sol mercat estranger. Els viatgers procedents d'Itàlia i els Països Baixos són els que van realitzar en 2024 un major nombre de pernoctacions en apartaments de la ciutat.

## 3.2 – Demanda en càmpings

### Principals magnituds en càmpings. 2024

Alacant		
	Viatgers	Pernoctacions
Residents a Espanya	367.150	1.816.482
Residents a l'estranger	304.372	4.108.046
<b>Total</b>	<b>671.522</b>	<b>5.924.528</b>
Castelló		
	Viatgers	Pernoctacions
Residents a Espanya	175.112	941.5371
Residents a l'estranger	156.158	1.396.984
<b>Total</b>	<b>331.270</b>	<b>2.338.520</b>
València		
	Viatgers	Pernoctacions
Residents a Espanya	248.721	1.054.011
Residents a l'estranger	132.646	790.194
<b>Total</b>	<b>381.367</b>	<b>1.844.205</b>
Comunitat Valenciana		
	Viatgers	Pernoctacions
Residents a Espanya	790.983	3.812.030
Residents a l'estranger	593.176	6.295.224
<b>Total</b>	<b>1.384.159</b>	<b>10.107.253</b>

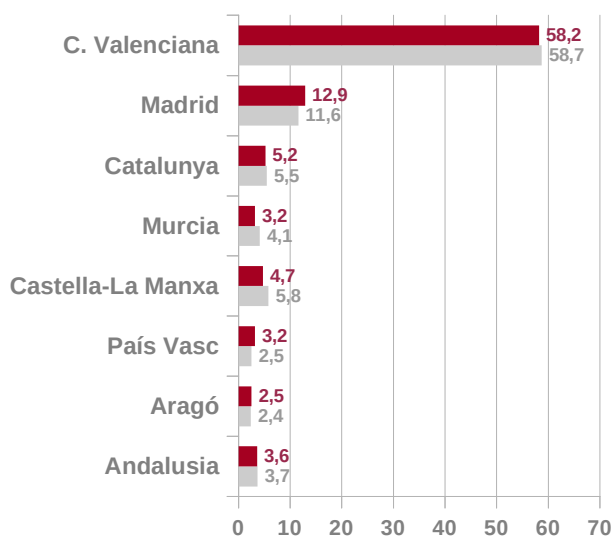
Distribució % pernoctacions en càmpings. Any 2024



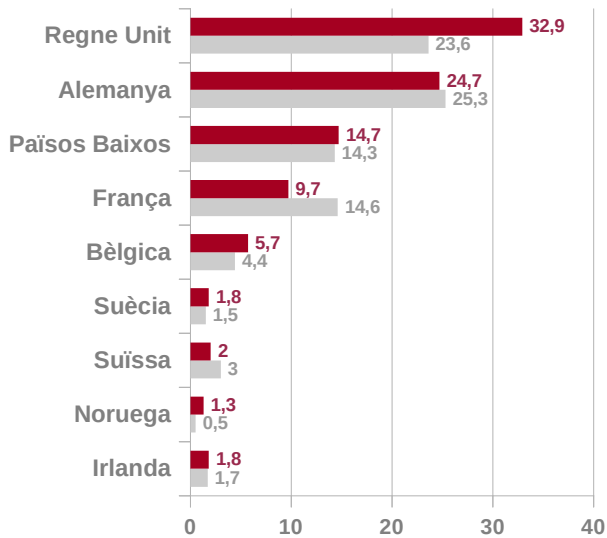
■ Alicante ■ Castellón ■ Valencia

Distribució % dels viatgers i les pernoctacions en els càmpings de la Comunitat Valenciana, segons lloc de residència. 2024

#### Residents a Espanya



#### Residents a l'estranger



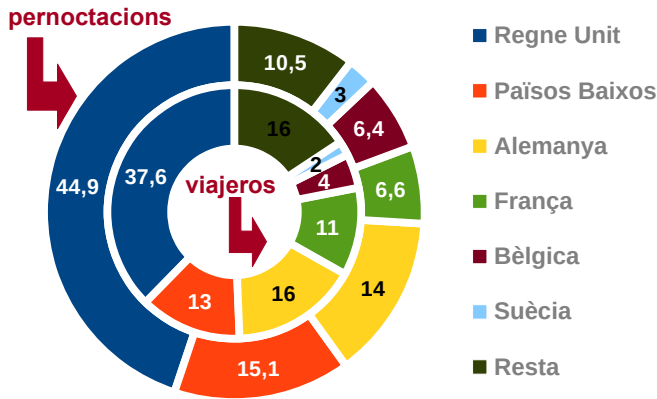
■ Viatgers

■ Pernoctacions

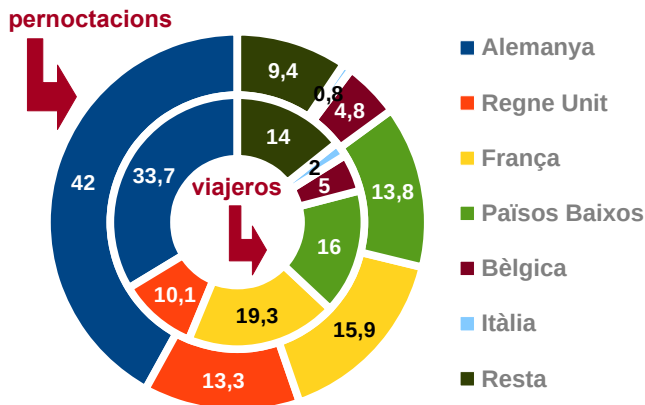
## 3.2 – Demanda en càmpings

Distribució % dels viatgers i les pernoctacions dels residents a l'estranger en els càmpings de la Comunitat Valenciana segons província de destí. 2024

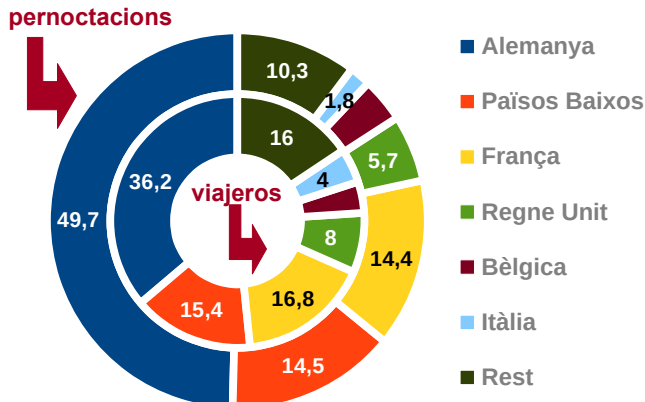
### Província de Alacant



### Província de Castelló



### Província de València



### Evolució provincial

Un 37,7% del total de pernoctacions en càmpings de la Comunitat van ser realitzades per residents a Espanya, sent el mercat **valencià** el de major importància, en efectuar un 58,2% del total de pernoctacions de residents.

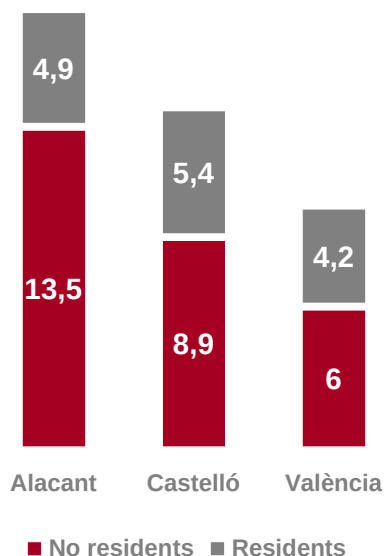
La província d'Alacant presenta una clara dependència del mercat **britànic**, especialment en les pernoctacions. El segon lloc l'ocupen els procedents dels Països Baixos.

A la província de Castelló són els residents a **Alemanya** i **França** els principals mercats d'origen quant a pernoctacions es refereix.

A València són els procedents d'**Alemanya** i **Països Baixos** els que van concentrar més de la meitat del total de pernoctacions realitzades per estrangers a la província.

## 3.2 – Demanda en càmpings

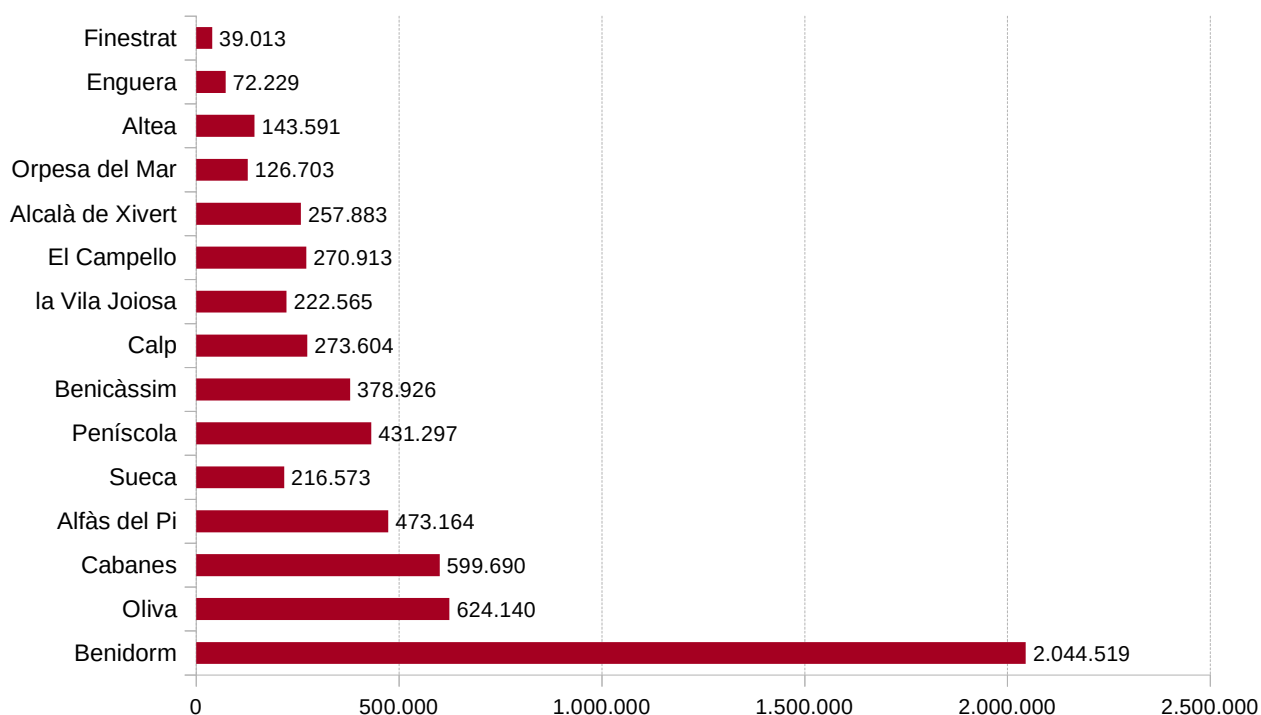
Estada mitjana (en dies), segons origen de la demanda. 2024



La demanda estrangera a la província d'Alacant realitza la major estada mitjana. De fet, la província d'Alacant és la que té la major estada mitjana a nivell nacional, aconseguint els 8,8 dies en 2024.

Benidorm concentra el 34,5% de les pernoctacions en càmpings de la província d'Alacant, i el 20,2% del total registrades en la Comunitat, sent, de fet, el punt turístic amb major importància a nivell nacional tant pel volum d'oferta com el de demanda.

Volum de les pernoctacions de les principals destinacions turístiques en càmpings. Any 2024

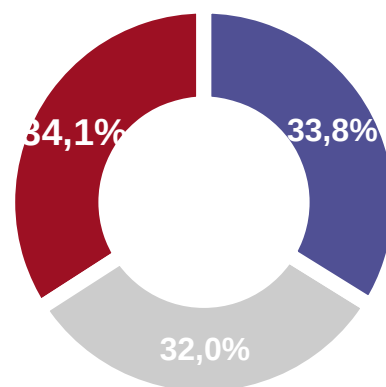


### 3.3 – Demanda en allotjaments rurals

#### Principals magnituds en allotjaments rurals. 2024

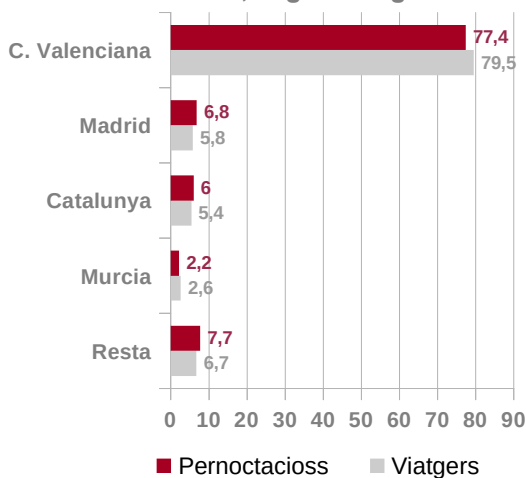
Alacant		
	Viatgers	Pernoctacions
Residents a Espanya	45.296	97.362
Residents a l'estranger	13.226	36.882
<b>Total</b>	<b>58.522</b>	<b>134.243</b>
Castelló		
	Viatgers	Pernoctacions
Residents a Espanya	40.437	105.442
Residents a l'estranger	3.844	20.550
<b>Total</b>	<b>44.281</b>	<b>125.992</b>
València		
	Viatgers	Pernoctacions
Residents a Espanya	51.750	108.457
Residents a l'estranger	7.643	24.480
<b>Total</b>	<b>59.393</b>	<b>132.937</b>
Comunitat Valenciana		
	Viatgers	Pernoctacions
Residents a Espanya	137.483	311.261
Residents a l'estranger	24.713	81.912
<b>Total</b>	<b>162.196</b>	<b>393.172</b>

Distribució % pernoctacions en allotjaments rurals. 2024



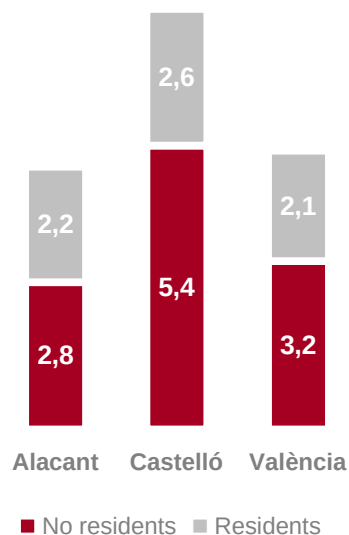
■ Alacant ■ Castelló ■ València

Distribució % dels viatgers i les pernoctacions en els establiments de turisme rural de la Comunitat Valenciana, segons origen. 2024



■ Pernoctacioss ■ Viatgers

Estada mitjana, segons província de destinació i origen de la demanda. 2024



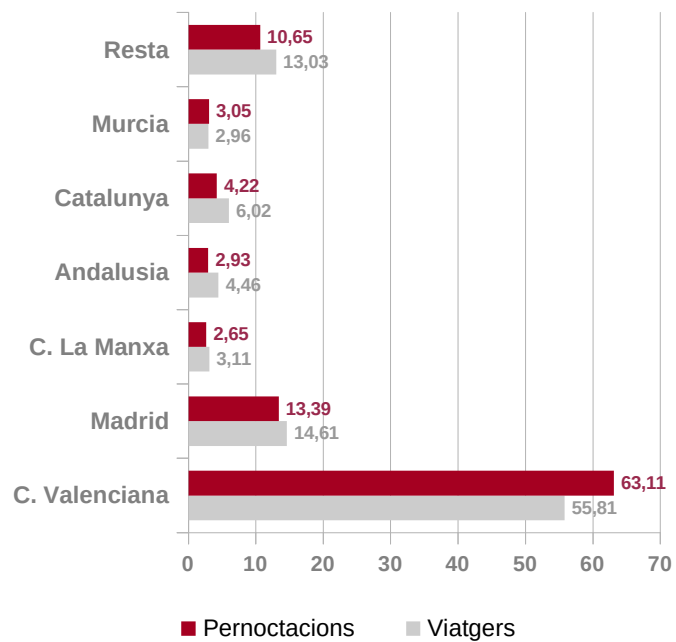
■ No residents ■ Residents

### 3.3 – Demanda en albergs turístics

Principals magnituds en albergs 2024

Comunitat Valenciana		
	Viatgers	Pernoctacions
Residents a Espanya	93.492	255.879
Residents a l'estranger	118.682	280.111
Total	212.174	535.991

Distribució % dels viatgers i les pernoctacions dels residents a Espanya allotjats en els albergs de la Comunitat Valenciana. 2024



---

## FONTS

Document elaborat per l'Àrea de Competitivitat Turística de Turisme Comunitat Valenciana a partir de:

**Institut Nacional d'Estadística.** Dades definitives de:

- *Enquesta d'ocupació en hotels*
- *Enquesta d'ocupació en apartaments, aquesta enquesta inclou els apartaments gestionats per empreses explotadores*
- *Enquesta d'ocupació en càmpings*
- *Enquesta d'ocupació en allotjament rural*
- *Enquesta d'ocupació en albergs*
- 

L'enquesta d'ocupació en albergs, les dades dels quals l'INE va començar a publicar al gener de 2014 amb una periodicitat mensual, es va incorporar per primera vegada en la present publicació, aportant els resultats de l'any 2015.

Assenyalar que les dades de viatgers i pernoctacions en aquesta modalitat no s'han agregat a les xifres de total en allotjaments extrahotelers publicades en la pàgina 11, amb la finalitat de no trencar la sèrie que s'ofereix cada any, composta per la suma de viatgers i pernoctacions en apartaments, càmpings i allotjaments rurals i al mateix temps, d'oferir uns resultats homogenis amb els facilitats en l'anuari "El Turisme en la Comunitat Valenciana".

## MÉS INFORMACIÓ:

**Web:** [estadistiquesdeturisme.gva.es](http://estadistiquesdeturisme.gva.es)

**Email:** [estadistiques@turismecv.es](mailto:estadistiques@turismecv.es)