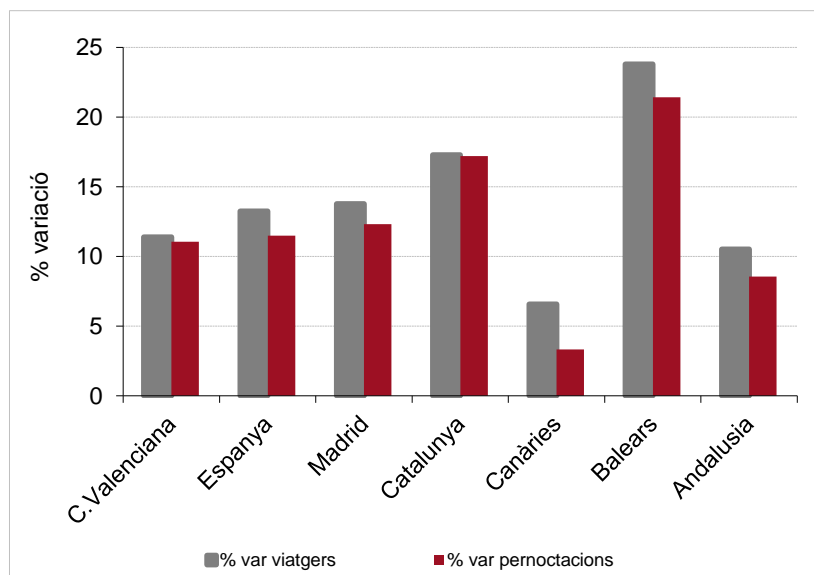


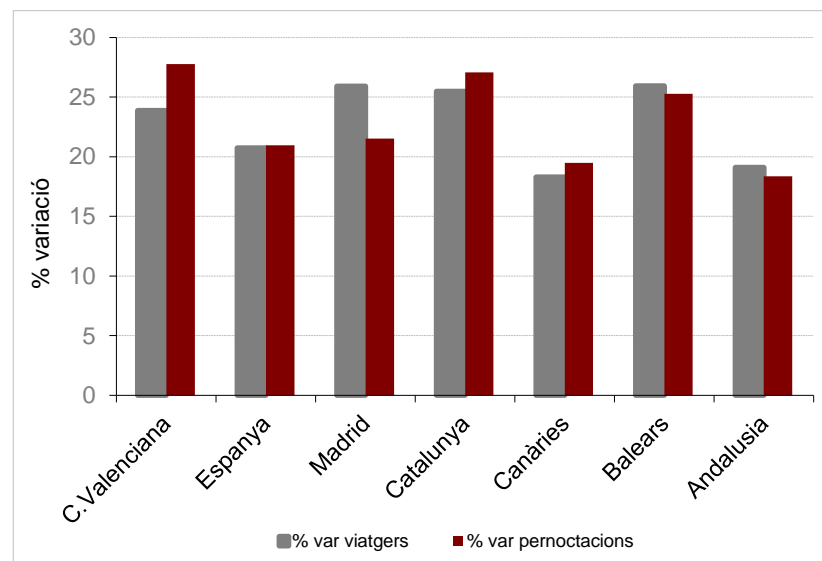
ENQUESTA D'OCUPACIÓ HOTELERA Resultats abril 2023

Font: elaborat per l'Àrea de Competitivitat Turística (Turisme Comunitat Valenciana) a partir de l'enquesta CTH de l'INE.

Evolució allotjament hoteler **abril**



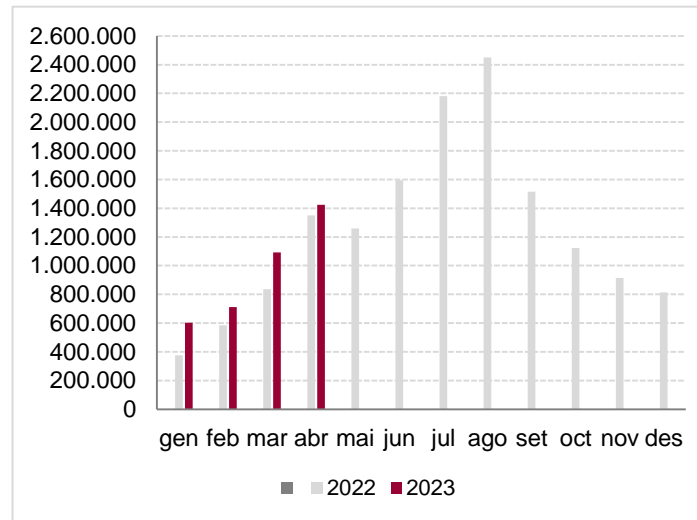
Evolució allotjament hoteler **acumulat gener abril**



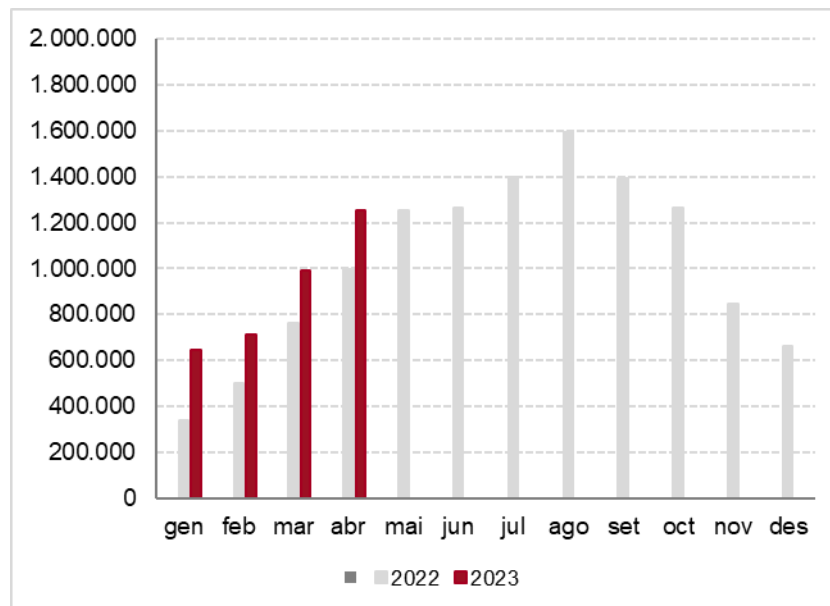
COMUNITAT VALENCIANA. PRINCIPALS RESULTATS OCUPACIÓ HOTELERA

Abril	Acumulat gener-abril
<p>La demanda ha crescut un 11,4% en nombre de viatgers i un 11,0% en nombre de pernoctacions.</p> <p>La demanda nacional ha crescut en nombre de viatgers (6,0%) i en pernoctacions (5,2%). L'emissor valencià ha passat a ser el segon, amb un decrement del 1,3% en el nombre de pernoctacions, l'emissor madrileny ha crescut un 10,0%.</p> <p>La demanda estrangera ha crescut en nombre de viatgers (20,4%) i de pernoctacions (18,6%).</p> <p>Tots els principals mercats estrangers han crescut, a excepció de Bèlgica que ha baixat un 12,5 y dels P. Baixos que s'han mantingut (-0.1).</p> <p>L'oferta de places obertes ha sigut un 2,9% superior a la de 2022.</p> <p>El grau d'ocupació de les places s'estima en el 62,3%.</p> <p>El RevPAR en abril ha crescut un 19,8%, degut a un increment de les tarifes (8,0%) i de l'ocupació per habitació (8,2%).</p>	<p>Fins a abril la demanda hotelera ha crescut un 23,9% en viatgers i un 27,8% en pernoctacions.</p> <p>La demanda nacional creix en viatgers (17,9%) i en pernoctacions (21,9%). L'emissor madrileny acumula un increment de pernoctacions del 29,4% i en el cas del valencià és del 9,6%.</p> <p>La demanda estrangera creix en viatgers (33,7%) i en pernoctacions (34,4%). El nombre de pernoctacions amb origen en el Regne Unit acumula un increment del 42,3%; la resta dels emissors estrangers també presenten increments.</p> <p>L'evolució acumulada del RevPAR és positiva (29,2%) basada en el increment de la tarifa mitjana diària (8,4%) i del grau de les habitacions ocupades (18,3%).</p>

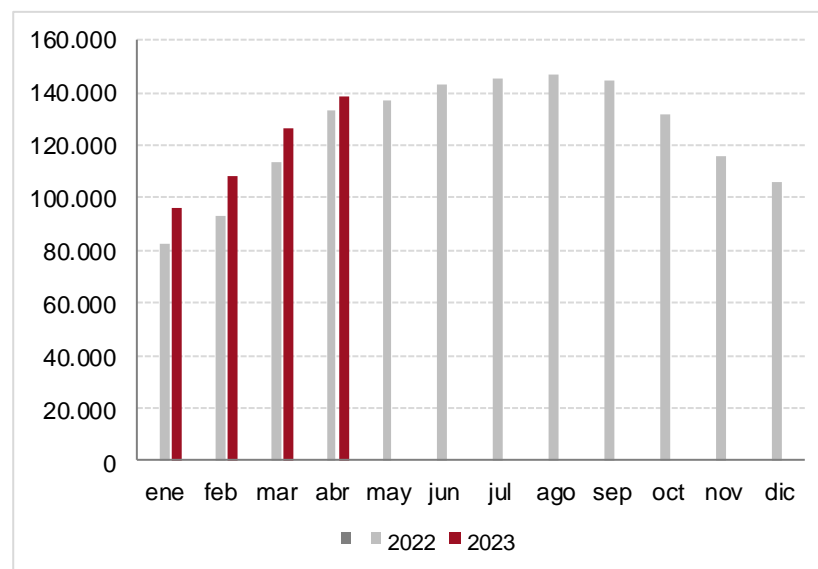
Pernoctacions de residents en Espanya a la Comunitat Valenciana



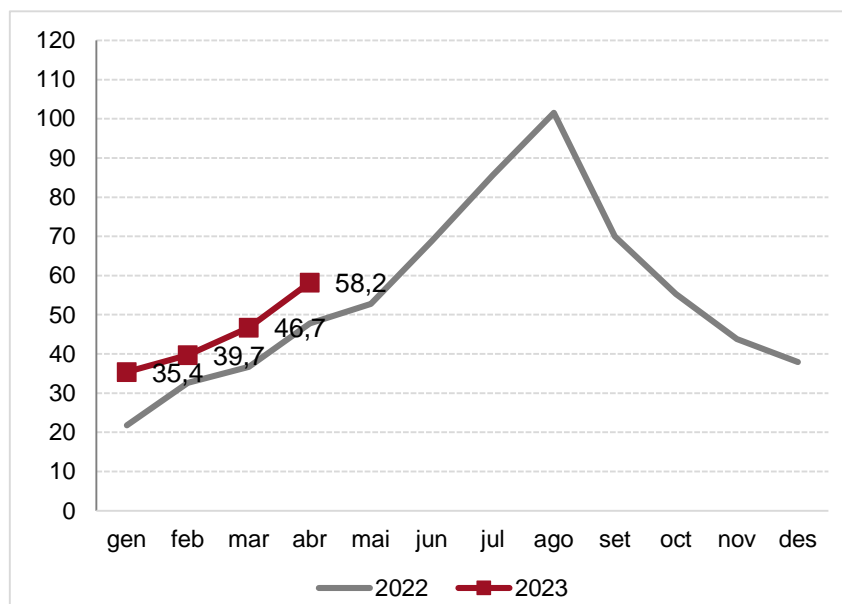
Pernoctacions de residents a l'estranger en la Comunitat Valenciana



Places obertes en la Comunitat Valenciana



Revpar hotels de la Comunitat Valenciana



Evolució viatgers en establiments hotelers

COMUNITAT VALENCIANA	Abril 2023	% Variació 2023/22	Evolució % Espanya	Acum. gener-abril	% Variació Acum. gener-abril 2023-22	Evolució % Acum. gener-abril Espanya
Residents a Espanya	533.524	6,0	5,5	1.578.536	17,9	11,6
Residents en l'estranger	367.213	20,4	22,6	1.059.367	33,7	33,1
Totals	900.737	11,4	13,3	2.637.905	23,9	20,7

Evolució pernотacions en establiments hotelers

COMUNITAT VALENCIANA	Abril 2023	% Variació 2023/22	Evolució % Espanya	Acum. gener-abril	% Variació Acum. gener-abril 2023-22	Evolució % Acum. gener-abril Espanya
Residents a Espanya	1.422.901	5,2	5,0	3.827.823	21,9	11,4
Residents en l'estranger	1.252.852	18,6	15,9	3.604.756	34,4	27,8
Totals	2.675.753	11,0	11,5	7.432.579	27,8	21,0

Evolució de l'oferta en establiments hotelers

	GRAU OCUPACIÓ PER PLACES		PLACES OFERIDES	
	Abril 2023	% Variació 2023/22	Abril 2023	% Variació 2023/22
Comunitat Valenciana	62,3	7,2	138.645	2,9
Espanya	59,8	52,3	1.532.047	3,7
Madrid	63,3	8,7	117.049	3,0
Catalunya	59,9	8,8	261.624	6,9
Canàries	70,3	2,2	256.116	1,7
Balears	68,1	9,2	163.099	10,8
Andalusia	57,7	6,7	271.761	2,1

Evolució pernотacions segons país d'origen

Comunitat Valenciana	Abril 2023	% Variació 2023/22	Acum. gener-abril	% Variació any 2023/22
TOTAL estrangers	1.252.852	18,6	3.604.756	34,7
Regne Unit	504.784	16,2	1.411.259	42,3
Bèlgica	54.027	-12,5	217.526	8,9
P. Baixos	79.685	-0,1	249.387	8,1
França	65.693	19,3	180.333	11,3
Itàlia	58.335	22,8	198.021	40,7
Països Nòrdics	61.144	22,8	203.500	48,8
Portugal	86.055	237,8	112.365	158,2
Alemanya	57.537	18,0	158.196	29,0

Evolució pernотacions, segons CA d'origen

Comunitat Valenciana	Abril 2023	% Variació 2023/22	Acum. gener-abril	% Variació any 2023/22
Madrid	369.558	10,0	917.633	29,4
Comunitat Valenciana	352.353	-1,3	983.555	9,6
Catalunya	138.253	-8,4	399.229	13,6
Castella - Lleó	60.793	8,4	160.236	28,5
Castella - La Manxa	69.183	20,1	179.861	31,1
País Basc	86.243	0,8	184.026	15,1
Andalusia	103.843	20,1	334.141	37,1
Aragó	42.006	-5,0	111.691	27,2

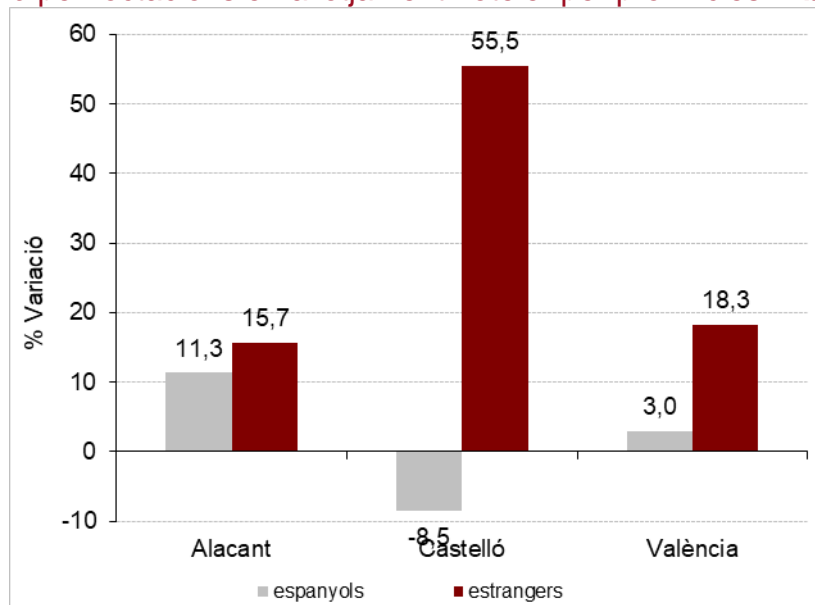
Indicadors de rendibilitat en establiments hotelers

COMUNITAT VALENCIANA	Abril 2023	% Variació 2023/22	Acum. gener-abril	% Variació any 2023/22
ADR*	83,1	8,0	74,2	8,4
Grau ocupació per habitacions	70,2	8,2	60,3	18,3
RevPAR*	58,2	19,8	45,0	29,2

*Mitjana acumulada sense ponderar.

RESULTATS PER PROVÍNCIES. ENQUESTA D'OCUPACIÓ HOTELERA

Evolució pernотacions en allotjament hoteler per províncies. Abril 2023



PROVÍNCIA D'ALACANT	Abril 2023	Variació % 2023/22	Acumulat abril	Variació % 2023/22
Viatgers	453.598	16,3	1.273.070	29,0
Pernотacions	1.572.876	13,5	4.400.416	33,2
Pernотacions espanyols	777.372	11,3	2.046.123	29,8
Pernотacions estrangers	795.503	15,7	2.354.292	35,8
Grau ocupació per places*	64,39	7,8	51,84	18,2
Places estimades	78.459	4,4	68.167	15,4
ADR*	82,7	5,9	72,9	3,9
Grau ocupació per habitacions*	72,0	8,7	60,5	18,0
RevPAR*	59,2	17,2	44,6	25,1

*Mitjana sense ponderar

PROVÍNCIA DE CASTELLÓ	Abril 2023	Variació % 2023/22	Acumulat abril	Variació % 2023/22
Viatgers	120.496	5,6	276.021	14,2
Pernoctacions	314.982	3,3	676.449	15,9
Pernoctacions espanyols	227.840	-8,5	511.000	11,3
Pernoctacions estrangers	87.142	55,5	165.448	33,2
Grau ocupació per places	48,49	2,5	36,97	16,2
Places estimades	21.212	1,3	14.007	3,7
ADR*	59,3	-0,5	54,6	1,8
Grau ocupació per habitacions*	53,8	3,1	46,4	18,7
RevPAR*	31,9	13,7	24,9	20,7

*Mitjana sense ponderar

PROVÍNCIA DE VALENCIA	Abril 2023	Variació % 2023/22	Acumulat abril	Variació % 2023/22
Viatgers	326.643	7,2	1.088.812	20,9
Pernoctacions	787.896	9,6	2.355.715	22,0
Pernoctacions espanyols	417.689	3,0	1.270.699	15,0
Pernoctacions estrangers	370.207	18,3	1.085.015	31,5
Grau ocupació per places	65,65	8,0	53,88	17,8
Places estimades	38.974	0,9	35.344	3,9
ADR*	92,9	14,1	81,7	16,1
Grau ocupació per habitacions*	75,2	8,7	65,0	18,6
RevPAR*	69,9	25,0	53,6	37,0

*Mitjana sense ponderar