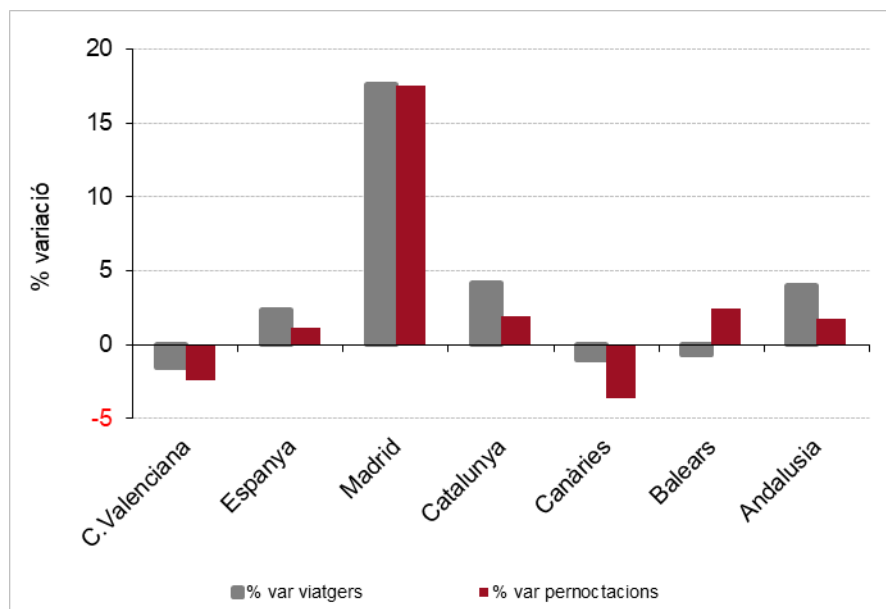


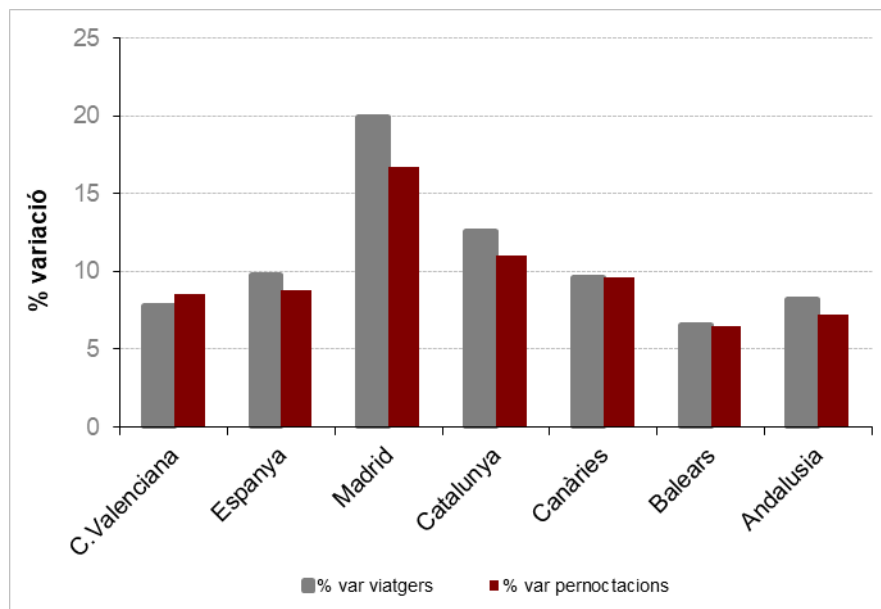
ENQUESTA D'OCUPACIÓ HOTELERA Resultats agost 2023

Font: elaborat per l'Àrea de Competitivitat Turística (Turisme Comunitat Valenciana) a partir de l'enquesta CTH de l'INE.

Evolució allotjament hoteler agost



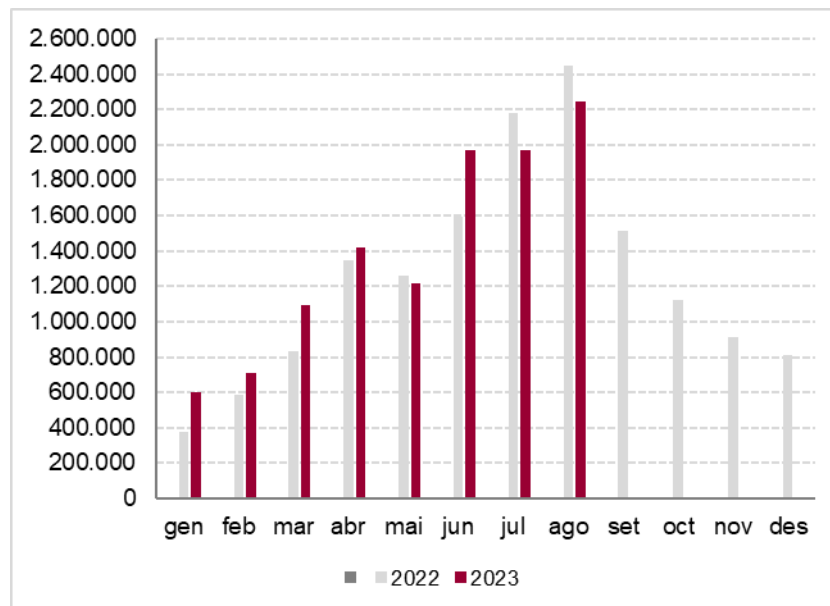
Evolució allotjament hoteler acumulat gener agost



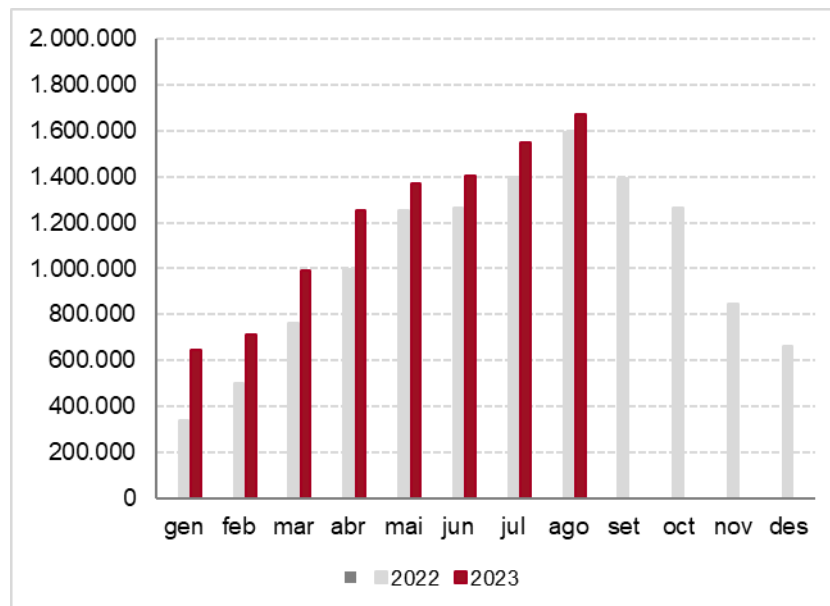
COMUNITAT VALENCIANA. PRINCIPALS RESULTATS OCUPACIÓ HOTELERA

Agost	Acumulat gener-agost
<p>La demanda ha decrescut un 1,5% en nombre de viatgers i un 2,4% en nombre de pernoctacions.</p> <p>La demanda nacional ha decrescut en nombre de viatgers (-5,0%) i en pernoctacions (-7,1%). L'emissor valencià ha passat a ser el segon , amb un decrement del 15,8% en el nombre de pernoctacions, l'emissor madrileny ha decrescut un 3,9%.</p> <p>La demanda estrangera ha crescut en nombre de viatgers (4,2%) i de pernoctacions (4,7%).</p> <p>Tots els principals mercats estrangers han crescut, a excepció de Bèlgica que ha baixat un 8,5% i França un 13,7%.</p> <p>L'oferta de places obertes s'ha mantingut respecte a 2022 (-0,3%).</p> <p>El grau d'ocupació de les places ha crescut respecte l'any anterior (0,6).</p> <p>El RevPAR en agost ha crescut un 6,4%, degut a un increment de les tarifes (7,3%) encara que hi hagut un decrement de l'ocupació per habitació (-0,7%).</p>	<p>Fins a agost la demanda hotelera ha crescut un 7,8% en viatgers i un 8,6% en pernoctacions.</p> <p>La demanda nacional creix en viatgers (2,4%) i en pernoctacions (2,1%). L'emissor madrileny acumula un increment de pernoctacions del 2,5% i en el cas del valencià decreix un 6,2%.</p> <p>La demanda estrangera creix en viatgers (16,6%) i en pernoctacions (16,9%). El nombre de pernoctacions de tots els mercats estrangers han crescut.</p> <p>L'evolució acumulada del RevPAR és positiva (15,2%) basada en el increment de la tarifa mitjana diària (8,3%) i del grau de les habitacions ocupades (7,7%).</p>

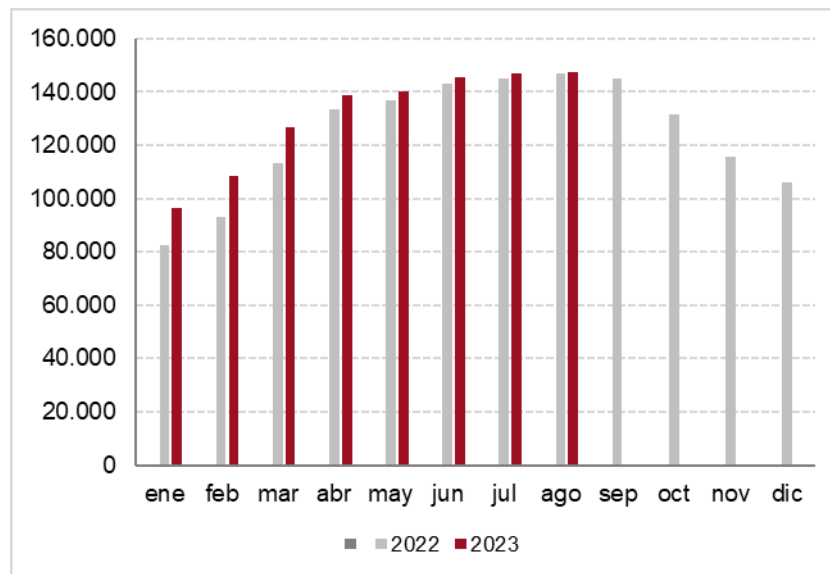
Pernoctacions de residents en Espanya a la Comunitat Valenciana



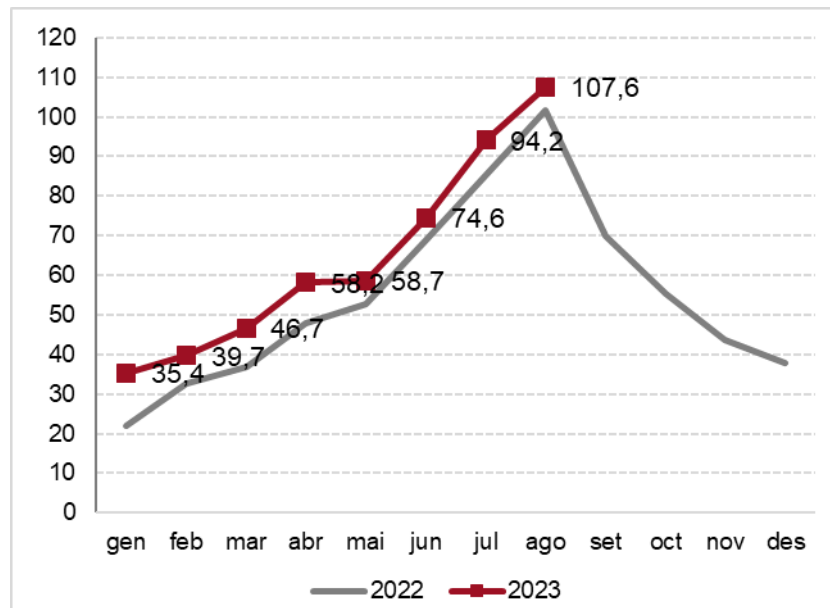
Pernoctacions de residents a l'estranger en la Comunitat Valenciana



Places obertes en la Comunitat Valenciana



Revpar hotels de la Comunitat Valenciana



Evolució viatgers en establiments hotelers

COMUNITAT VALENCIANA	Agost 2023	% Variació 2023/22	Evolució % Espanya	Acum. gener-agost	% Variació Acum. gener-agost 2023-22	Evolució % Acum. gener-agost Espanya
Residents a Espanya	652.345	-5,0	-2,6	3.844.730	2,4	3,4
Residents en l'estranger	432.930	4,2	7,5	2.682.247	16,6	16,7
Totals	1.085.275	-1,5	2,4	6.526.979	7,8	9,8

Evolució pernотacions en establiments hotelers

COMUNITAT VALENCIANA	Agost 2023	% Variació 2023/22	Evolució % Espanya	Acum. gener-agost	% Variació Acum. gener-agost 2023-22	Evolució % Acum. gener-agost Espanya
Residents a Espanya	2.245.284	-7,1	-4,1	10.787.721	2,1	2,1
Residents en l'estranger	1.672.372	4,7	4,6	9.598.589	16,9	12,9
Totals	3.917.656	-2,4	1,2	20.386.310	8,6	8,8

Evolució de l'oferta en establiments hotelers

	GRAU OCUPACIÓ PER PLACES		PLACES OFERIDES	
	Agost 2023	% Variació 2023/22	Agost 2023	% Variació 2023/22
Comunitat Valenciana	77,6	-0,6	147.405	-0,3
Espanya	74,8	-0,6	1.898.087	1,5
Madrid	53,8	8,0	118.082	8,4
Catalunya	79,0	0,4	337.592	1,5
Canàries	77,8	-2,5	257.026	-0,6
Balears	89,5	-0,0	370.215	1,1
Andalusia	71,5	-0,6	317.517	2,6

Evolució pernотacions segons país d'origen

Comunitat Valenciana	Agost 2023	% Variació 2023/22	Acum. gener-agost	% Variació any 2023/22
TOTAL estrangers	1.672.372	4,7	9.598.589	17,0
Regne Unit	490.517	6,6	3.738.715	20,7
Bèlgica	52.998	-8,5	462.829	3,1
P. Baixos	104.116	10,7	612.432	2,2
França	175.521	-13,7	582.127	-1,0
Itàlia	148.140	18,1	557.819	22,2
Països Nòrdics	44.539	18,1	418.329	15,0
Portugal	194.074	14,1	473.206	39,8
Alemanya	58.284	18,4	373.589	18,3

Evolució pernотacions, segons CA d'origen

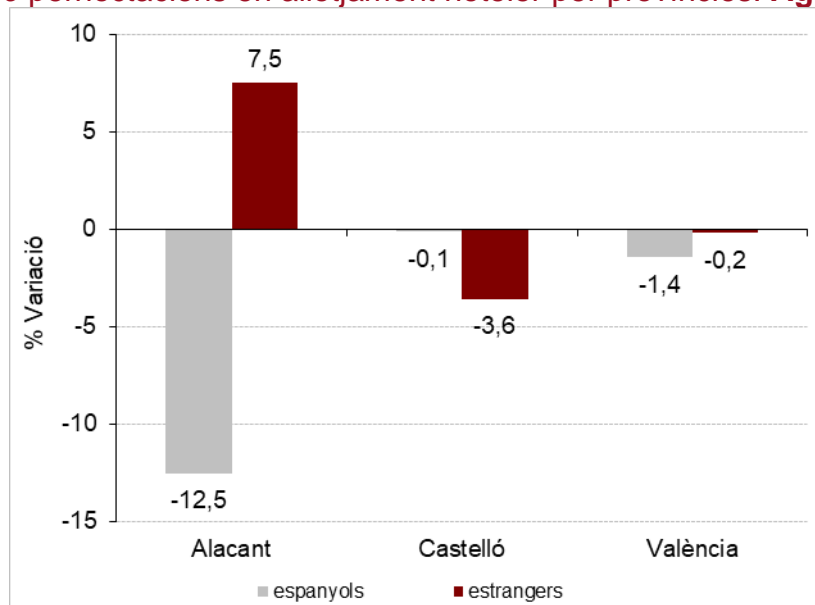
Comunitat Valenciana	Agost 2023	% Variació 2023/22	Acum. gener-agost	% Variació any 2023/22
Madrid	796.650	-3,9	3.163.485	2,5
Comunitat Valenciana	453.909	-15,8	2.417.616	-6,2
Catalunya	145.786	-13,1	852.725	1,5
Castella - Lleó	136.851	-2,0	682.319	9,9
Castella - La Manxa	198.668	-6,3	767.996	0,8
País Basc	92.461	-5,0	462.599	2,3
Andalusia	117.236	2,7	710.911	13,9
Aragó	80.162	-2,9	353.760	0,8

Indicadors de rendibilitat en establiments hotelers

COMUNITAT VALENCIANA	Agost 2023	% Variació 2023/22	Acum. gener-agost	% Variació any 2023/22
ADR*	130,3	7,3	91,9	8,3
Grau ocupació per habitacions	82,4	-0,7	67,9	7,7
RevPAR*	107,6	6,4	64,4	15,2

*Mitjana acumulada sense ponderar.

RESULTATS PER PROVÍNCIES. ENQUESTA D'OCUPACIÓ HOTELERA
Evolució pernотacions en allotjament hoteler per províncies. **Agost 2023**



PROVÍNCIA D'ALACANT	Agost 2023	Variació % 2023/22	Acumulat agost	Variació % 2023/22
Viatgers	540.875	-3,6	3.205.743	9,0
Pernотacions	2.254.711	-3,6	11.984.741	10,4
Pernотacions espanyols	1.130.930	-12,5	5.507.619	1,4
Pernотacions estrangers	1.123.781	7,5	6.477.120	19,2
Grau ocupació per places*	79,50	-1,0	61,45	7,3
Places estimades	80.831	-0,8	74.224	7,2
ADR*	139,2	5,5	94,1	6,4
Grau ocupació per habitacions*	84,6	-1,2	69,3	7,9
RevPAR*	118,4	4,9	67,9	14,0

*Mitjana sense ponderar

PROVÍNCIA DE CASTELLÓ	Agost 2023	Variació % 2023/22	Acumulat agost	Variació % 2023/22
Viatgers	180.235	3,5	851.867	4,3
Pernoctacions	643.479	-0,6	2.536.728	3,2
Pernoctacions espanyols	562.990	-0,1	2.112.210	1,9
Pernoctacions estrangers	80.489	-3,6	424.517	10,0
Grau ocupació per places	73,12	2,2	46,94	5,7
Places estimades	25.983	-0,6	19.282	1,3
ADR*	124,8	9,0	73,9	4,0
Grau ocupació per habitacions*	76,6	1,4	54,4	6,9
RevPAR*	96,1	8,1	43,1	9,5

*Mitjana sense ponderar

PROVÍNCIA DE VALENCIA	Agost 2023	Variació % 2023/22	Acumulat agost	Variació % 2023/22
Viatgers	364.165	-0,8	2.469.366	7,6
Pernoctacions	1.019.465	-0,9	5.864.839	7,4
Pernoctacions espanyols	551.364	-1,4	3.167.890	3,4
Pernoctacions estrangers	468.102	-0,2	2.696.949	12,5
Grau ocupació per places	76,64	-1,2	61,21	6,3
Places estimades	40.590	1,0	37.711	2,5
ADR*	91,0	22,6	86,3	19,4
Grau ocupació per habitacions*	81,5	-0,9	71,3	7,2
RevPAR*	69,9	73,6	61,8	55,5

*Mitjana sense ponderar