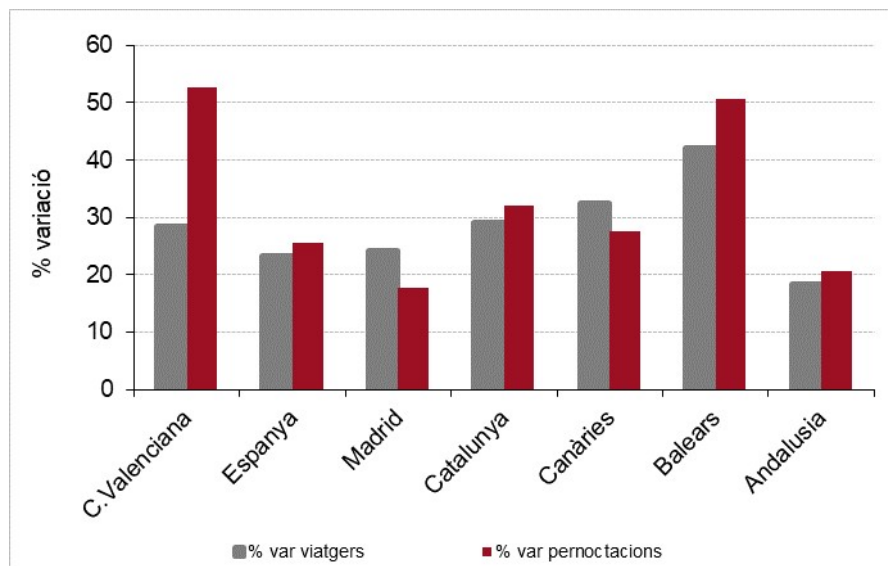


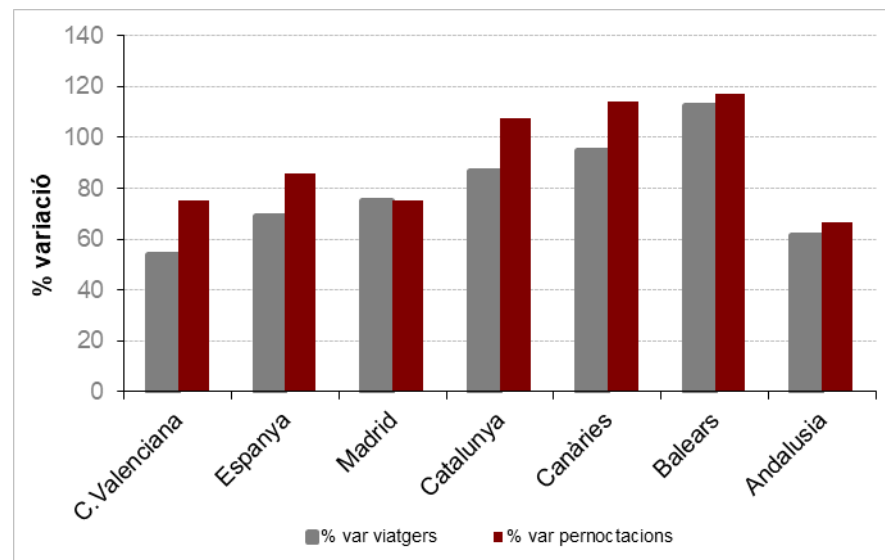
## ENQUESTA D'OCUPACIÓ HOTELERA Resultats desembre 2022

Font: elaborat per l'Àrea de Competitivitat Turística (Turisme Comunitat Valenciana) a partir de l'enquesta CTH de l'INE.

Evolució allotjament hotelier **desembre**



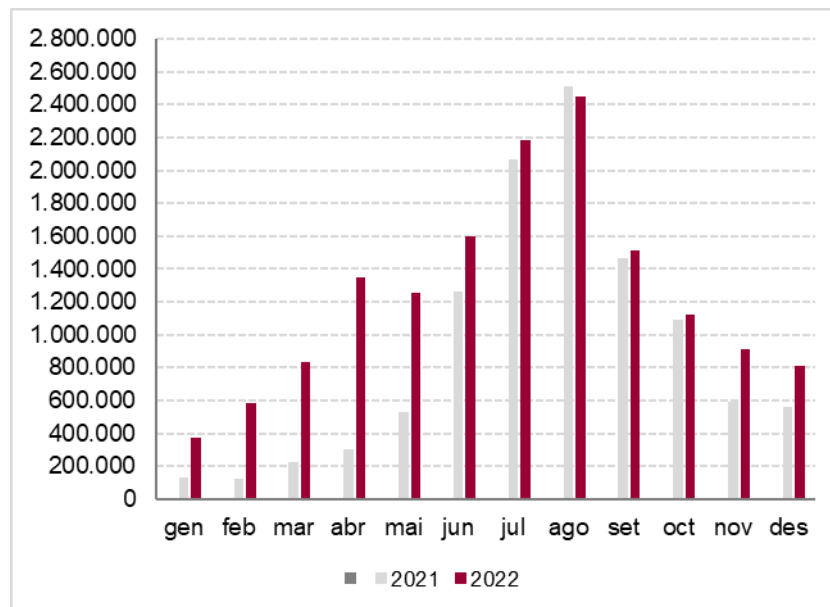
Evolució allotjament hotelier **acumulat gener-desembre**



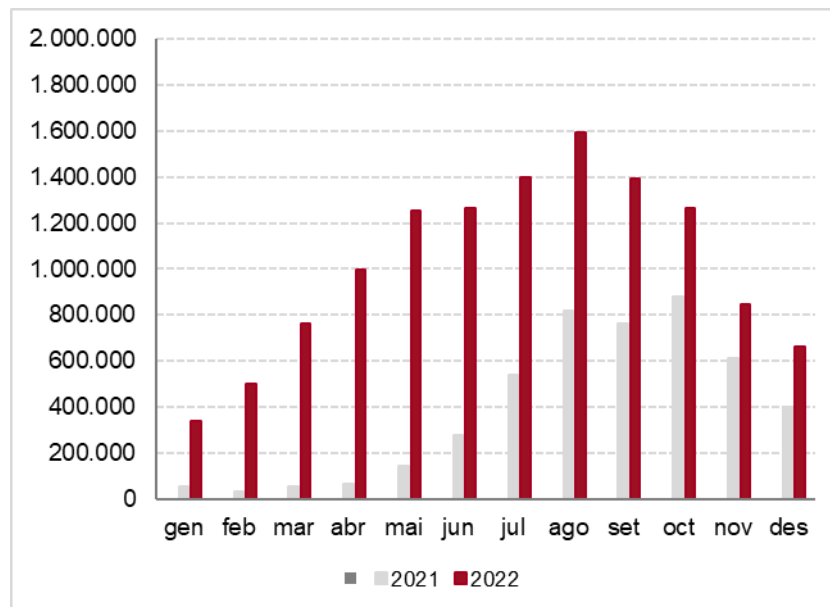
## COMUNITAT VALENCIANA. PRINCIPALS RESULTATS OCUPACIÓ HOTELERA

Desembre	Acumulat gener-desembre
<p>La demanda ha crescut un 28,4% en nombre de viatgers i un 52,7% en nombre de pernoctacions.</p> <p>La <b>demanda nacional</b> creix en nombre de viatgers (21,2%) i en pernoctacions ha crescut un 44,6%. <b>L'emissor valencià</b> ha passat a ser el primer en el nombre de pernoctacions i ha augmentat un 35,4%; l'emissor madrileny, que ha estat el segon, un 48,5%.</p> <p>La <b>demanda estrangera</b> ha crescut en nombre de viatgers (43,6%) i de pernoctacions (64,1%).</p> <p>Tots els principals mercats estrangers han crescut.</p> <p>L'oferta de places obertes ha sigut un 11,0% superior a la de 2021.</p> <p>El grau d'ocupació de les places s'estima en el 44,5%.</p> <p>El RevPAR en desembre ha crescut un 38,4%, degut a un increment de les tarifes (4,5%) i de l'ocupació per habitació (36,0%).</p>	<p>Fins a desembre la demanda hotelera ha crescut un 53,8% en viatgers i un 75,1% en pernoctacions.</p> <p>La <b>demanda nacional</b> creix en viatgers (27,2%) i en pernoctacions (37,4%). L'emissor madrileny acumula un increment de pernoctacions del 27,1% i en el cas del valencià és del 29,4%.</p> <p>La <b>demanda estrangera</b> creix en viatgers (129,3%) i en pernoctacions (163,3%). El nombre de pernoctacions amb origen en el Regne Unit acumula un increment del 378,1%; la resta dels emissors estrangers també presenten importants increments.</p> <p>L'evolució acumulada del RevPAR és positiva (51,2%) basada en el increment de la tarifa mitjana diària (10,3%) i del grau d'ocupació de les habitacions (42,9%).</p>

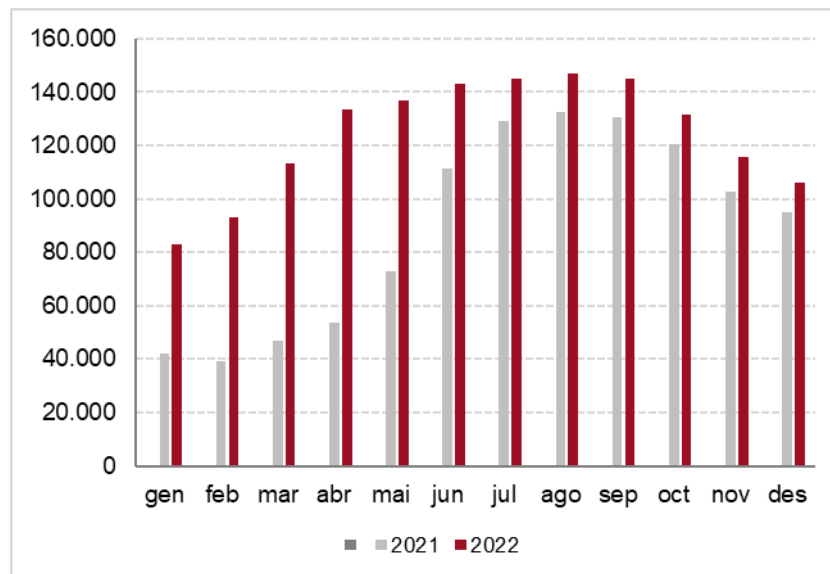
### Pernoctacions de residents en Espanya a la Comunitat Valenciana



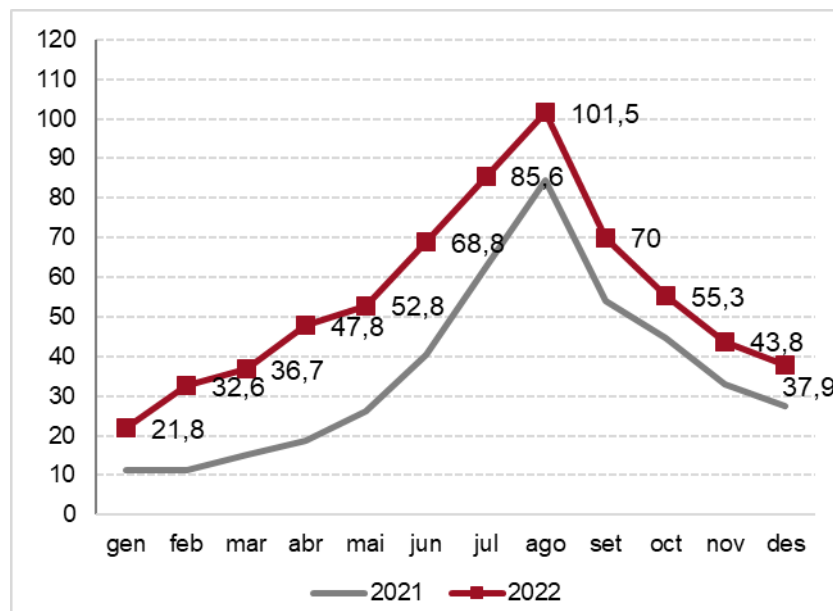
### Pernoctacions de residents a l'estranger en la Comunitat Valenciana



### Places obertes en la Comunitat Valenciana



### Revpar hotels de la Comunitat Valenciana



Evenció viatgers en establiments hotelers

COMUNITAT VALENCIANA	Desembre 2022	% Variació 2022/21	Evenció % Espanya	Acum. gener-desembre	% Variació Acum. gener-desembre 2022-21	Evenció % Acum. gener-desembre Espanya
Residents a Espanya	337.763	21,2	12,4	5.373.141	27,2	32,0
Residents en l'estranger	188.875	43,6	43,7	3.414.101	129,3	142,0
<b>Totals</b>	<b>526.638</b>	<b>28,4</b>	<b>23,4</b>	<b>8.787.244</b>	<b>53,8</b>	<b>69,0</b>

Evenció pernctacions en establiments hotelers

COMUNITAT VALENCIANA	Desembre 2022	% Variació 2022/21	Evenció % Espanya	Acum. gener-desembre	% Variació Acum. gener-desembre 2022-21	Evenció % Acum. gener-desembre Espanya
Residents a Espanya	814.621	44,6	12,8	14.993.685	37,4	32,1
Residents en l'estranger	662.840	64,1	37,3	12.282.886	163,3	144,7
<b>Totals</b>	<b>1.477.461</b>	<b>52,7</b>	<b>25,6</b>	<b>27.276.572</b>	<b>75,1</b>	<b>85,6</b>

Evenció de l'oferta en establiments hotelers

	GRAU OCUPACIÓ PER PLACES		PLACES OFERIDES	
	Desembre 2022	% Variació 2022/21	Desembre 2022	% Variació 2022/21
Comunitat Valenciana	44,5	37,2	105.844	11,0
Espanya	47,3	9,1	1.118.045	6,1
Madrid	51,8	12,5	115.634	4,4
Catalunya	44,5	20,7	174.782	9,7
Canàries	69,1	21,6	257.656	4,4
Balears	40,7	25,4	19.782	20,3
Andalusia	39,0	9,1	181.392	10,7

Evenció pernctacions segons país d'origen

Comunitat Valenciana	Desembre 2022	% Variació 2022/21	Acum. gener-desembre	% Variació any 2022/21
<b>TOTAL estrangers</b>	<b>662.840</b>	<b>64,1</b>	<b>12.282.886</b>	<b>163,3</b>
Regne Unit	273.473	142,6	4.692.516	378,1
Bèlgica	40.251	24,0	707.476	93,0
P. Baixos	42.962	26,8	879.533	93,7
França	34.859	1,1	816.552	49,0
Itàlia	44.828	35,4	664.546	115,4
Països Nòrdics	23.877	35,4	583.044	165,4
Portugal	7.546	102,5	449.673	169,6
Alemanya	21.828	6,4	491.196	79,6

Evenció pernctacions, segons CA d'origen

Comunitat Valenciana	Desembre 2022	% Variació 2022/21	Acum. gener-desembre	% Variació any 2022/21
Madrid	198.460	48,5	4.189.896	27,1
C. Valenciana	249.053	35,4	3.692.482	29,4
Catalunya	81.038	35,5	1.240.435	57,7
Castella - Lleó	28.162	70,6	931.161	57,8
Castella - La Manxa	31.589	36,1	1.012.455	30,5
País Basc	34.801	58,6	652.010	45,0
Andalusia	58.060	37,3	895.678	55,3
Aragó	24.468	89,5	484.016	29,3

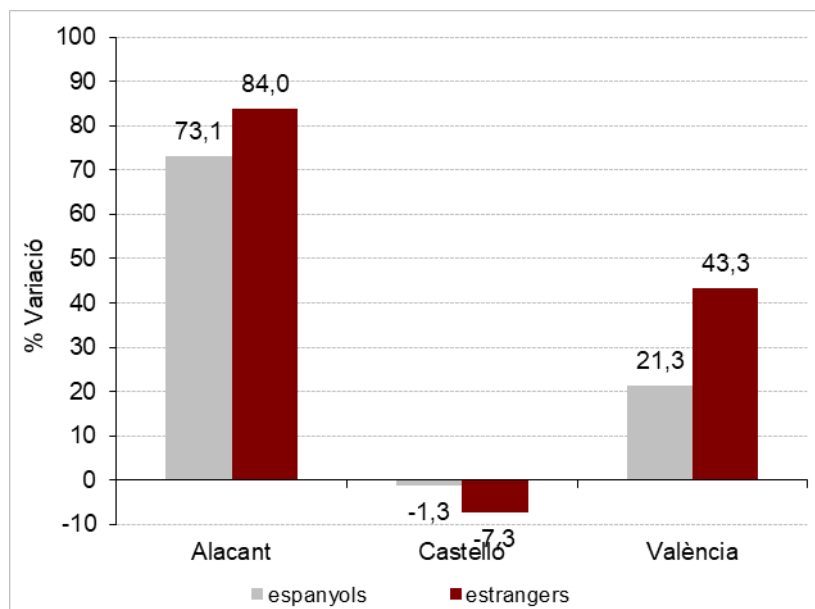
Indicadors de rendibilitat en establiments hotelers

COMUNITAT VALENCIANA	Desembre 2022	% Variació 2022/21	Acum. gener-desembre	% Variació any 2022/21
ADR*	74,3	4,5	83,1	10,3
Grau ocupació per habitacions	51,5	36,0	63,3	42,9
RevPAR*	37,9	38,4	54,4	51,2

\*Mitjana acumulada sense ponderar.

## RESULTATS PER PROVÍNCIES. ENQUESTA D'OCUPACIÓ HOTELERA

Evolució pernотacions en allotjament hoteler per províncies. **Desembre 2022**



PROVÍNCIA D'ALACANT	Desembre 2022	Variació % 2022/21	Acumulat desembre	Variació % 2022/21
<b>Viatgers</b>	257.320	35,7	4.261.656	57,3
<b>Pernотacions</b>	915.282	78,0	16.038.151	93,1
Pernотacions espanyols	488.764	73,1	7.870.547	40,9
Pernотacions estrangers	426.518	84,0	8.167.604	200,2
<b>Grau ocupació per places*</b>	45,14	51,0	57,07	49,3
<b>Places estimades</b>	64.963	18,0	70.283	51,1
ADR*	73,9	-0,1	85,6	4,0
Grau ocupació per habitacions*	51,9	49,4	64,5	48,3
<b>RevPAR*</b>	38,5	47,7	57,3	49,9

\*Mitjana sense ponderar



PROVÍNCIA DE CASTELLÓ	Desembre 2022	Variació % 2022/21	Acumulat desembre	Variació % 2022/21
<b>Viatgers</b>	42.431	2,5	1.132.043	31,9
<b>Pernoctacions</b>	84.557	-2,7	3.327.529	36,4
Pernoctacions espanyols	65.497	-1,3	2.758.558	27,4
Pernoctacions estrangers	19.060	-7,3	568.972	108,1
<b>Grau ocupació per places</b>	30,65	6,6	43,74	25,5
<b>Places estimades</b>	8.877	-7,5	17.679	24,3
ADR*	55,5	-8,7	66,6	-1,0
Grau ocupació per habitacions*	37,5	7,8	50,8	28,0
<b>RevPAR*</b>	21,0	-2,6	36,2	22,7

\*Mitjana sense ponderar

PROVÍNCIA DE VALENCIA	Desembre 2022	Variació % 2022/21	Acumulat desembre	Variació % 2022/21
<b>Viatgers</b>	226.887	26,6	3.393.547	58,1
<b>Pernoctacions</b>	477.622	30,4	7.910.893	63,7
Pernoctacions espanyols	260.360	21,3	4.364.579	38,0
Pernoctacions estrangers	217.262	43,3	3.546.314	112,3
<b>Grau ocupació per places</b>	46,88	23,3	56,67	42,4
<b>Places estimades</b>	32.004	4,1	36.393	23,7
ADR*	78,8	12,9	83,9	21,8
Grau ocupació per habitacions*	54,5	23,2	66,5	39,4
<b>RevPAR*</b>	41,2	31,9	57,2	62,5

\*Mitjana sense ponderar