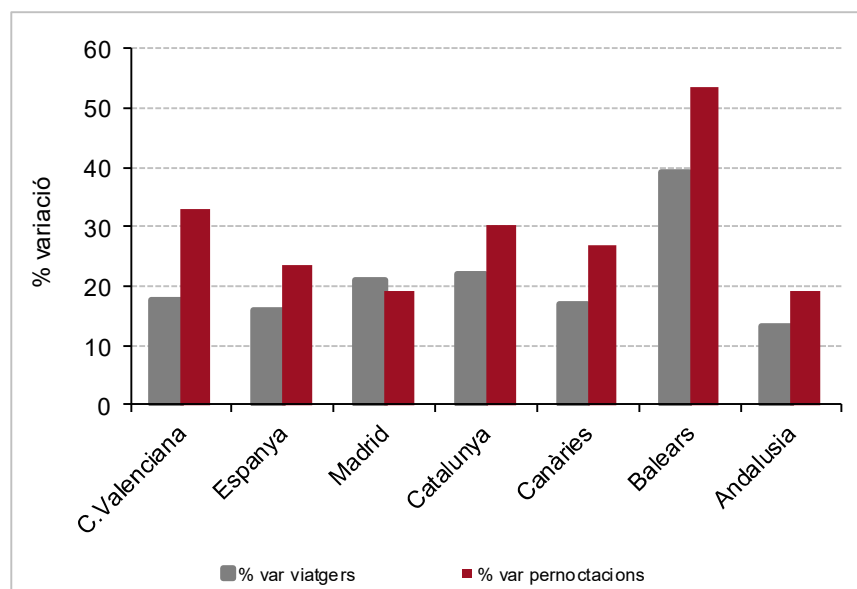


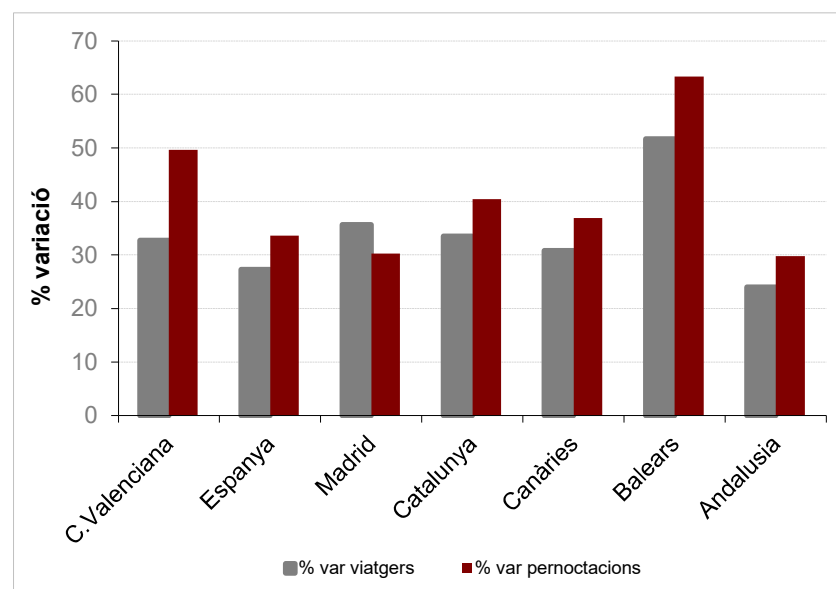
ENQUESTA D'OCUPACIÓ HOTELERA Resultats febrer 2023

Font: elaborat per l'Àrea de Competitivitat Turística (Turisme Comunitat Valenciana) a partir de l'enquesta CTH de l'INE.

Evolució allotjament hotelier febrer



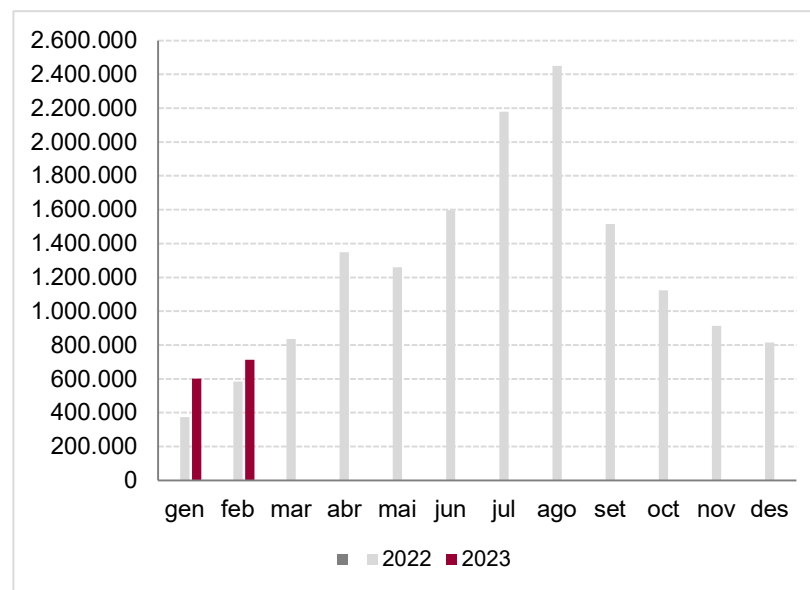
Evolució allotjament hotelier acumulat gener febrer



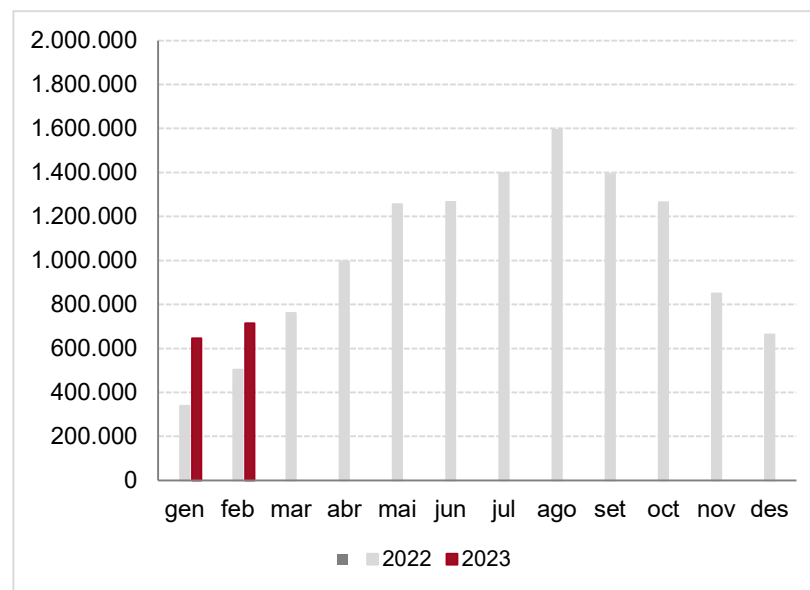
COMUNITAT VALENCIANA. PRINCIPALS RESULTATS OCUPACIÓ HOTELERA

Febrer	Acumulat gener-febrer
<p>La demanda ha crescut un 17,7% en nombre de viatgers i un 32,9% en nombre de pernoctacions.</p> <p>La demanda nacional ha crescut en nombre de viatgers (9,7%) i en pernoctacions (23,5%). L'emissor valencià ha passat a ser el primer, amb un increment del 4,9% en el nombre de pernoctacions, l'emissor madrileny ha crescut un 20,9%.</p> <p>La demanda estrangera ha crescut en nombre de viatgers (33,3%) i de pernoctacions (43,9%).</p> <p>Tots els principals mercats estrangers han crescut, a excepció de França que ha baixat 1,0 %.</p> <p>L'oferta de places obertes ha sigut un 16,1% superior a la de 2022.</p> <p>El grau d'ocupació de les places s'estima en el 46,6%.</p> <p>El RevPAR en febrer ha crescut un 21,6%, degut a un increment de les tarifes (3,7%) i de l'ocupació per habitació (16,0%).</p>	<p>Fins a febrer la demanda hotelera ha crescut un 32,8% en viatgers i un 49,7% en pernoctacions.</p> <p>La demanda nacional creix en viatgers (22,5%) i en pernoctacions (38,0%). L'emissor madrileny acumula un increment de pernoctacions del 45,6% i en el cas del valencià és del 11,2%.</p> <p>La demanda estrangera creix en viatgers (52,2%) i en pernoctacions (63,0%). El nombre de pernoctacions amb origen en el Regne Unit acumula un increment del 106,3%; la resta dels emissors estrangers també presenten importants increments.</p> <p>L'evolució acumulada del RevPAR és positiva (38,6%) basada en el increment de la tarifa mitjana diària (7,3%) i del grau de les habitacions ocupades (28,5%).</p>

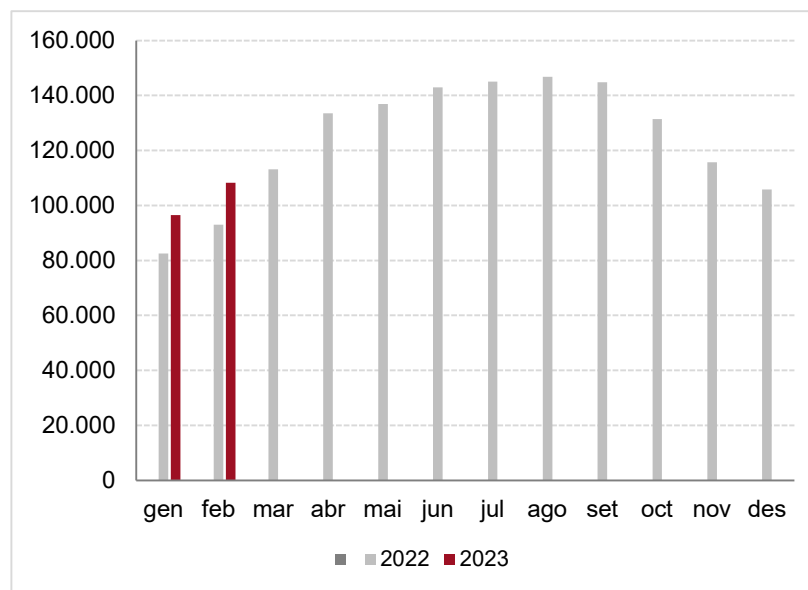
Pernoctacions de residents en Espanya a la Comunitat Valenciana



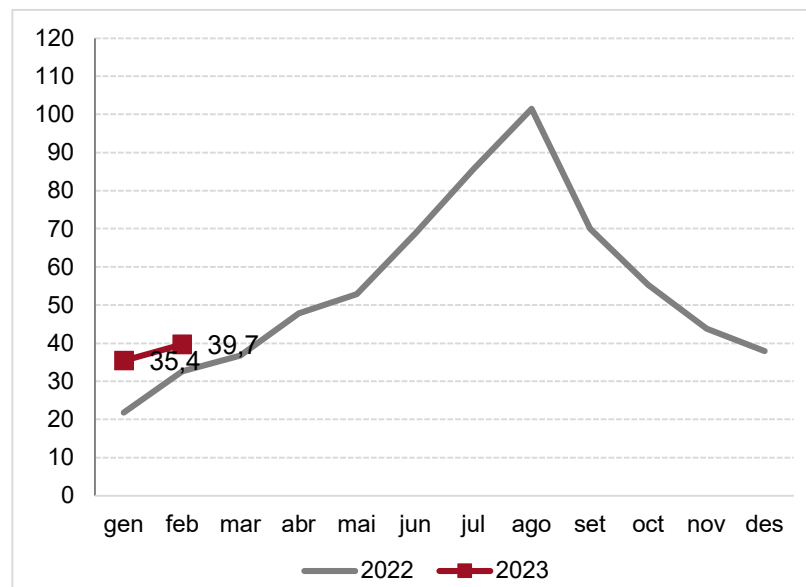
Pernoctacions de residents a l'estranger en la Comunitat Valenciana



Places obertes en la Comunitat Valenciana



Revpar hotels de la Comunitat Valenciana



Evulsió viatgers en establiments hotelers

COMUNITAT VALENCIANA	Febrer 2023	% Variació 2023/22	Evulsió % Espanya	Acum. gener-febrer	% Variació Acum. gener-febrer 2023-22	Evulsió % Acum. gener-febrer Espanya
Residents a Espanya	330.560	9,7	4,6	607.015	22,5	14,0
Residents en l'estranger	207.922	33,3	34,3	398.288	52,2	48,8
Totals	538.482	17,7	16,0	1.005.304	32,8	27,3

Evulsió pernactacions en establiments hotelers

COMUNITAT VALENCIANA	Febrer 2023	% Variació 2023/22	Evulsió % Espanya	Acum. gener-febrer	% Variació Acum. gener-febrer 2023-22	Evulsió % Acum. gener-febrer Espanya
Residents a Espanya	712.060	23,5	7,2	1.313.548	38,0	16,1
Residents en l'estranger	713.781	43,9	36,6	1.359.810	63,0	47,1
Totals	1.425.841	32,9	23,6	2.673.358	49,7	33,6

Evulsió de l'oferta en establiments hotelers

	GRAU OCUPACIÓ PER PLACES		PLACES OFERIDES	
	Febrer 2023	% Variació 2023/22	Febrer 2023	% Variació 2023/22
Comunitat Valenciana	46,6	14,6	108.278	16,1
Espanya	51,6	16,2	1.151.564	6,2
Madrid	51,9	12,7	116.735	5,3
Catalunya	53,1	23,0	171.273	6,2
Canàries	74,7	22,3	257.506	3,6
Balears	52,5	18,5	32.275	30,1
Andalusia	45,9	9,9	197.249	8,4

Evulsió pernactacions segons país d'origen

Comunitat Valenciana	Febrer 2023	% Variació 2023/22	Acum. gener-febrer	% Variació any 2023/22
TOTAL estrangers	713.781	43,9	1.359.810	63,0
Regne Unit	260.714	71,2	483.865	106,3
Bèlgica	54.148	11,6	102.812	25,9
P. Baixos	51.918	10,6	103.703	17,4
França	36.711	-1,0	71.181	11,0
Itàlia	46.514	50,3	92.049	67,5
Països Nòrdics	45.133	50,3	75.319	83,2
Portugal	8.773	53,0	16.393	74,3
Alemanya	27.827	23,8	56.355	46,2

Evulsió pernactacions, segons CA d'origen

Comunitat Valenciana	Febrer 2023	% Variació 2023/22	Acum. gener-febrer	% Variació any 2023/22
Madrid	155.738	20,9	304.016	45,6
Comunitat Valenciana	201.337	4,9	366.882	11,2
Catalunya	80.334	27,1	138.921	40,3
Castella - Lleó	24.377	44,8	47.268	66,4
Castella - La Manxa	31.851	18,0	63.720	46,1
País Basc	24.270	33,3	45.203	43,8
Andalusia	73.129	51,2	117.354	58,4
Aragó	16.388	29,7	35.324	57,4

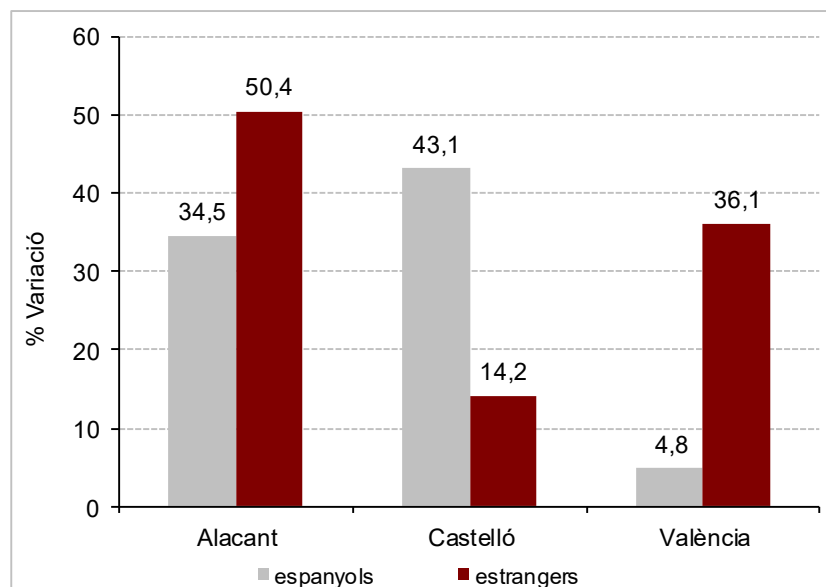
Indicadors de rendibilitat en establiments hotelers

COMUNITAT VALENCIANA	Febrer 2023	% Variació 2023/22	Acum. gener-febrer	% Variació any 2023/22
ADR*	69,4	3,7	69,5	7,3
Grau ocupació per habitacions	57,5	16,0	54,2	28,5
RevPAR*	39,7	21,6	37,6	38,6

*Mitjana acumulada sense ponderar.

RESULTATS PER PROVÍNCIES. ENQUESTA D'OCUPACIÓ HOTELERA

Evolució pernотacions en allotjament hoteler per províncies. Febrer 2023



PROVÍNCIA D'ALACANT	Febrer 2023	Variació % 2023/22	Acumulat febrer	Variació % 2023/22
Viatgers	258.121	21,8	473.663	40,4
Pernотacions	849.945	42,8	1.605.702	66,3
Pernотacions espanyols	386.223	34,5	722.825	57,4
Pernотacions estrangers	463.722	50,4	882.877	74,3
Grau ocupació per places*	47,85	14,9	44,48	29,6
Places estimades	62.942	24,1	60.871	28,4
ADR*	67,5	-2,8	68,7	0,5
Grau ocupació per habitacions*	57,1	14,9	53,7	28,0
RevPAR*	38,4	15,0	36,9	32,2

*Mitjana sense ponderar

PROVÍNCIA DE CASTELLÓ	Febrer 2023	Variació % 2023/22	Acumulat febrer	Variació % 2023/22
Viatgers	51.972	18,1	83.415	18,6
Pernoctacions	112.523	34,5	170.493	28,3
Pernoctacions espanyols	83.911	43,1	121.983	29,9
Pernoctacions estrangers	28.612	14,2	48.509	24,5
Grau ocupació per places	32,69	17,5	30,38	30,3
Places estimades	12.276	14,9	9.463	-0,8
ADR*	52,7	-0,7	54,4	2,5
Grau ocupació per habitacions*	44,8	20,7	41,6	34,1
RevPAR*	22,9	12,6	22,2	30,8

*Mitjana sense ponderar

PROVÍNCIA DE VALENCIA	Febrer 2023	Variació % 2023/22	Acumulat febrer	Variació % 2023/22
Viatgers	228.388	13,4	448.225	28,2
Pernoctacions	463.373	17,7	897.163	30,5
Pernoctacions espanyols	241.926	4,8	468.739	17,6
Pernoctacions estrangers	221.447	36,1	428.423	48,3
Grau ocupació per places	49,48	13,6	47,02	25,5
Places estimades	33.060	3,8	32.048	3,6
ADR*	76,4	15,1	73,8	17,9
Grau ocupació per habitacions*	62,4	17,1	58,6	27,8
RevPAR*	47,7	35,1	43,1	49,1

*Mitjana sense ponderar