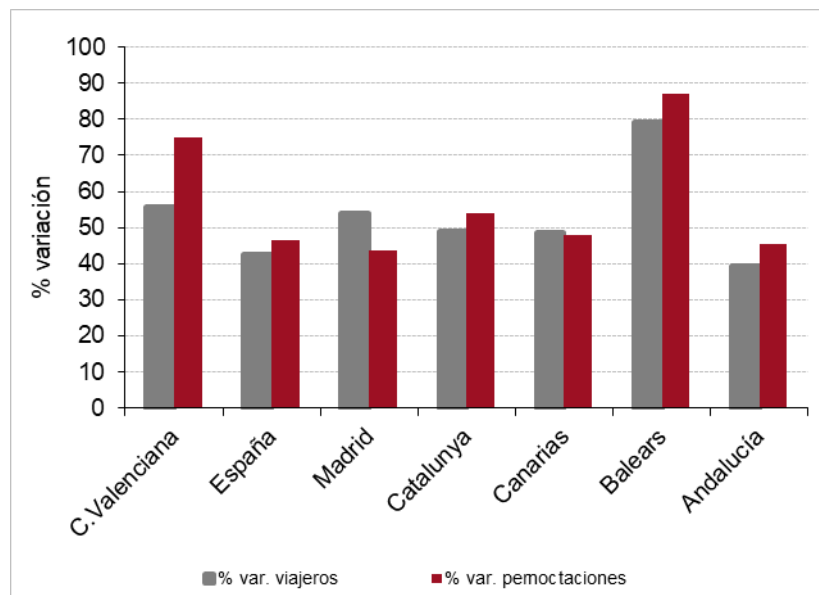


ENQUESTA D'OCUPACIÓ HOTELERA Resultats gener 2023

Font: elaborat per l'Àrea de Competitivitat Turística (Turisme Comunitat Valenciana) a partir de l'enquesta CTH de l'INE.

Evolució allotjament hotel·ler gener



COMUNITAT VALENCIANA. PRINCIPALS RESULTATS OCUPACIÓ HOTELERA

Gener

En gener la demanda ha crescut un 55,7% en nombre de viatgers i un 74,8% en nombre de pernoctacions.

La demanda nacional ha crescut en nombre de viatgers (42,4 %) i en pernoctacions (60,4%). L'emissor valencià ha sigut primer mercat nacional, amb un increment del 20,0% en el nombre de pernoctacions, l'emissor madrileny ha crescut un 85,3%.

La demanda estrangera ha crescut en nombre de viatgers (80,0%) i de pernoctacions (90,9%).

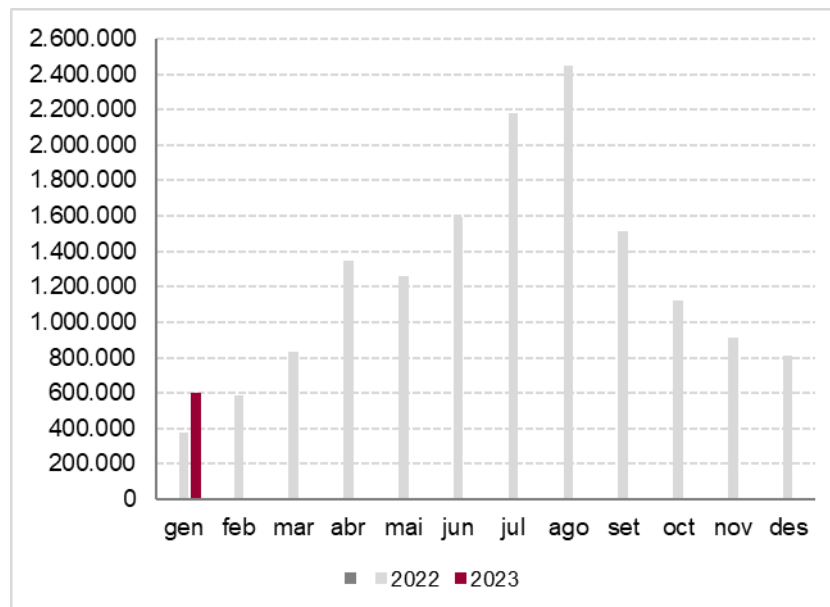
Tots els principals mercats estrangers han crescut, destacant l'increment del Regne Unit i Portugal..

L'oferta de places obertes ha sigut un 17,0% superior a la de gener de 2022.

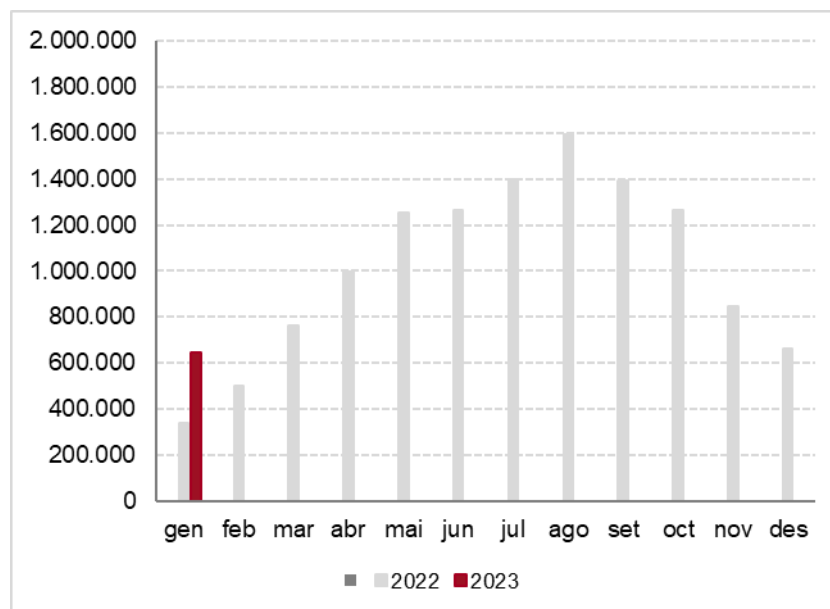
El grau d'ocupació de les places s'estima en el 41,3%, un 48,7% més que el mateix mes del l'any anterior.

El RevPAR en gener ha crescut un 64,4%, degut a un increment de les tarifes (11,1%) i de l'ocupació per habitació (46,4%).

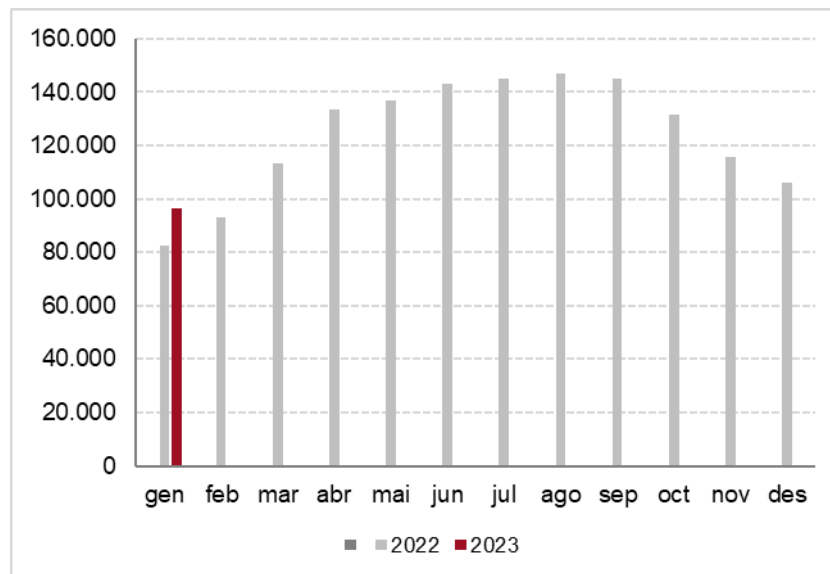
Pernoctacions de residents en Espanya a la Comunitat Valenciana



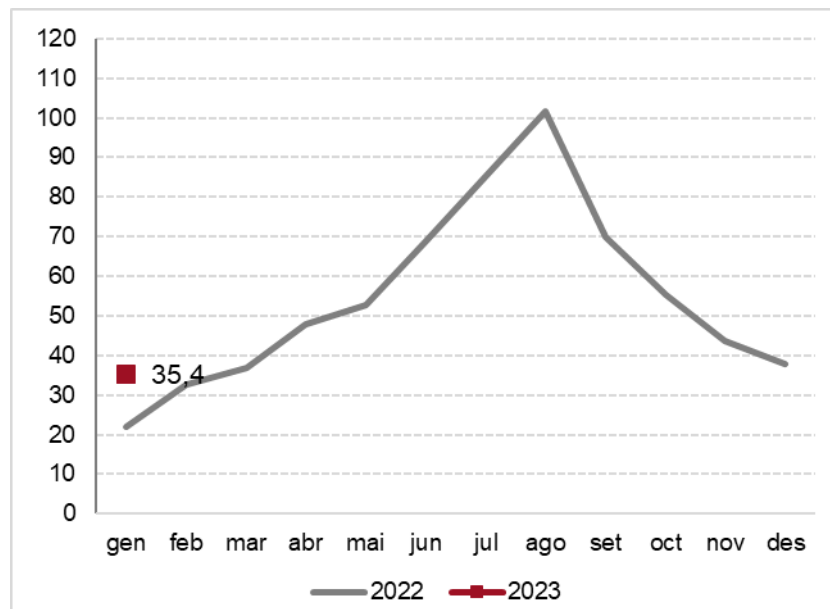
Pernoctacions de residents a l'estranger en la Comunitat Valenciana



Places obertes en la Comunitat Valenciana



Revpar hotels de la Comunitat Valenciana



Evolució viatgers en establiments hotelers

COMUNITAT VALENCIANA	Gener 2023	% Variació 2023/22	Evolució % Espanya
Residents a Espanya	276.455	42,4	26,8
Residents en l'estranger	190.366	80,0	68,7
Totals	466.821	55,7	42,7

Evolució pernoctacions en establiments hotelers

COMUNITAT VALENCIANA	Gener 2123	% Variació 2123/22	Evolució % Espanya
Residents a Espanya	601.487	60,4	27,9
Residents en l'estranger	646.029	90,9	60,3
Totals	1.247.516	74,8	46,4

Evolució de l'oferta en establiments hotelers

	GRAU OCUPACIÓ PER PLACES		PLACES OFERIDES	
	Gener 2023	% Variació 2023/22	Gener 2023	% Variació 2023/22
Comunitat Valenciana	41,3	48,7	96.486	17,0
Espanya	45,8	33,5	1.082.512	6,3
Madrid	47,1	36,1	116.475	5,2
Catalunya	43,3	43,0	166.761	8,0
Canàries	71,0	42,5	255.859	3,5
Balears	43,6	51,0	17.558	23,6
Andalusia	38,4	33,5	177.761	8,8

Evolució pernoctacions segons país d'origen

Comunitat Valenciana	Gener 2023	% Variació 2023/22
TOTAL estrangers	646.029	90,9
Regne Unit	223.151	171,5
Bèlgica	48.664	46,7
P. Baixos	51.785	25,0
França	34.470	27,6
Itàlia	45.535	89,9
Països Nòrdics	30.186	89,9
Portugal	7.620	107,4
Alemanya	28.528	77,4

Evolució pernoctacions, segons CCAA d'origen

Comunitat Valenciana	Gener 2023	% Variació 2023/22
Madrid	148.278	85,3
Comunitat Valenciana	165.545	20,0
Catalunya	58.588	63,6
Castella - Lleó	22.890	97,8
Castella - La Manxa	31.869	91,6
País Basc	20.932	58,3
Andalusia	44.225	72,0
Aragó	18.937	93,0

Indicadors de rendibilitat en establiments hotelers

COMUNITAT VALENCIANA	Gener 2023	% Variació 2023/22
ADR*	69,6	11,1
Grau ocupació per habitacions	50,9	46,4
RevPAR*	35,4	64,4

PROVÍNCIA D'ALACANT	Gener 2023	Variació % 2023/22
Viatgers	215.542	71,7
Pernoctacions	755.757	104,1
Pernoctacions espanyols	336.602	95,7
Pernoctacions estrangers	419.155	111,4
Grau ocupació per places*	41,12	52,2
Places estimades	58.800	33,3
ADR*	69,9	3,8
Grau ocupació per habitacions*	50,2	47,1
RevPAR*	35,3	57,9

PROVÍNCIA DE CASTELLÓ	Gener 2023	Variació % 2023/22
Viatgers	31.443	19,6
Pernoctacions	57.970	17,9
Pernoctacions espanyols	38.072	7,9
Pernoctacions estrangers	19.897	43,1
Grau ocupació per places	28,07	49,1
Places estimades	6.650	-20,8
ADR*	56,1	5,7
Grau ocupació per habitacions*	38,3	54,2
RevPAR*	21,5	58,0

PROVÍNCIA DE VALENCIA	Gener 2023	Variació % 2023/22
Viatgers	219.837	48,5
Pernoctacions	433.790	47,5
Pernoctacions espanyols	226.813	35,1
Pernoctacions estrangers	206.976	63,9
Grau ocupació per places	44,57	41,9
Places estimades	31.036	3,5
ADR*	71,2	21,0
Grau ocupació per habitacions*	54,8	42,7
RevPAR*	38,5	71,1