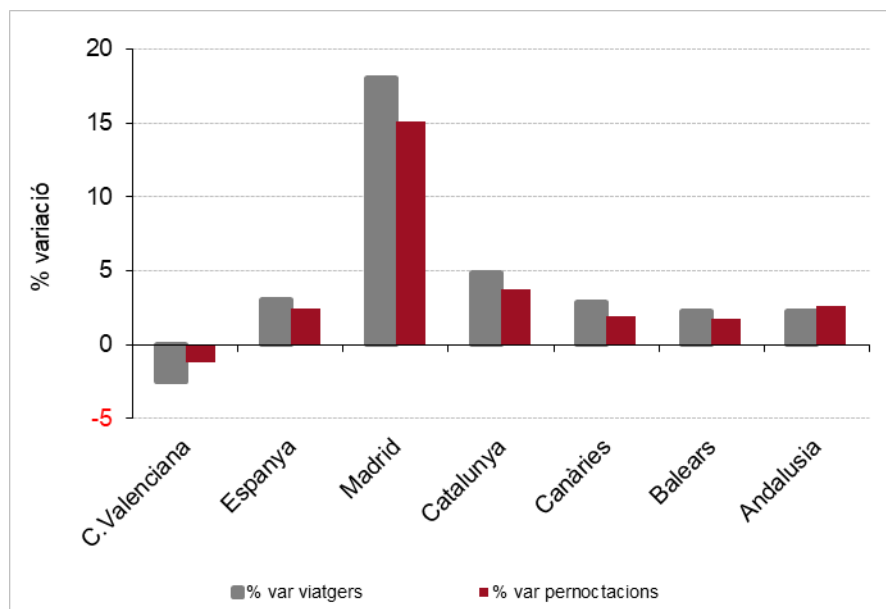


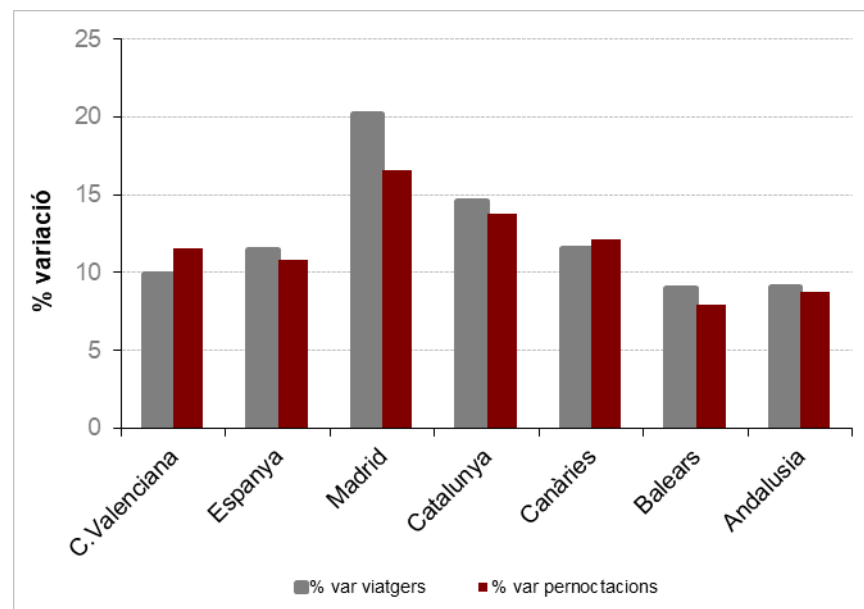
ENQUESTA D'OCUPACIÓ HOTELERA Resultats juliol 2023

Font: elaborat per l'Àrea de Competitivitat Turística (Turisme Comunitat Valenciana) a partir de l'enquesta CTH de l'INE.

Evolució allotjament hoteler juliol



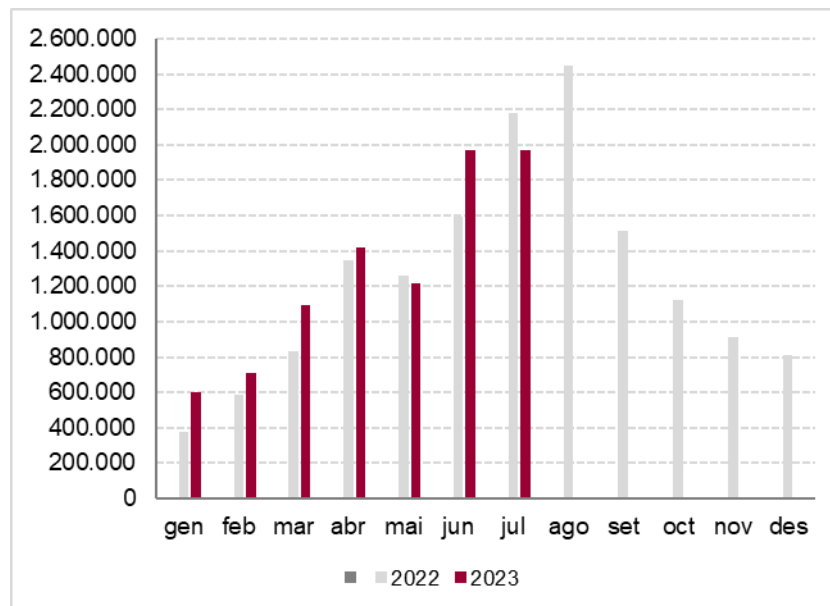
Evolució allotjament hoteler acumulat gener juliol



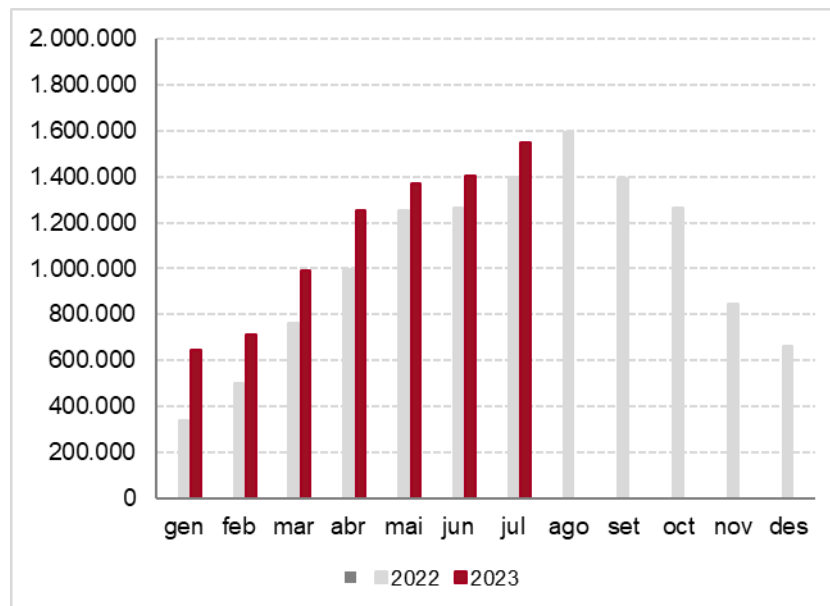
COMUNITAT VALENCIANA. PRINCIPALS RESULTATS OCUPACIÓ HOTELERA

Juliol	Acumulat gener-juliol
<p>La demanda ha decrescut un 2,5% en nombre de viatgers i un 1,2% en nombre de pernoctacions.</p> <p>La demanda nacional ha decrescut en nombre de viatgers (-6,9%) i en pernoctacions (-7,8%). L'emissor valencià ha passat a ser el segon , amb un decrement del 13,9% en el nombre de pernoctacions, l'emissor madrileny ha decrescut un 8,8%.</p> <p>La demanda estrangera ha crescut en nombre de viatgers (5,0%) i de pernoctacions (8,6%).</p> <p>Tots els principals mercats estrangers han crescut, a excepció de Bèlgica que ha baixat un 8,9%.</p> <p>L'oferta de places obertes ha sigut un 0,4% superior a la de 2022.</p> <p>El grau d'ocupació de les places ha romàs estable respecte l'any anterior (0,0).</p> <p>El RevPAR en juliol ha crescut un 9,7%, degut a un increment de les tarifes (8,6%) i de l'ocupació per habitació (0,9%).</p>	<p>Fins a juliol la demanda hotelera ha crescut un 9,9% en viatgers i un 11,6% en pernoctacions.</p> <p>La demanda nacional creix en viatgers (4,1%) i en pernoctacions (4,8%). L'emissor madrileny acumula un increment de pernoctacions del 4,9% i en el cas del valencià decreix un 3,7%.</p> <p>La demanda estrangera creix en viatgers (19,4%) i en pernoctacions (19,8%). El nombre de pernoctacions de tots els mercats estrangers han crescut.</p> <p>L'evolució acumulada del RevPAR és positiva (17,7%) basada en el increment de la tarifa mitjana diària (8,5%) i del grau de les habitacions ocupades (9,4%).</p>

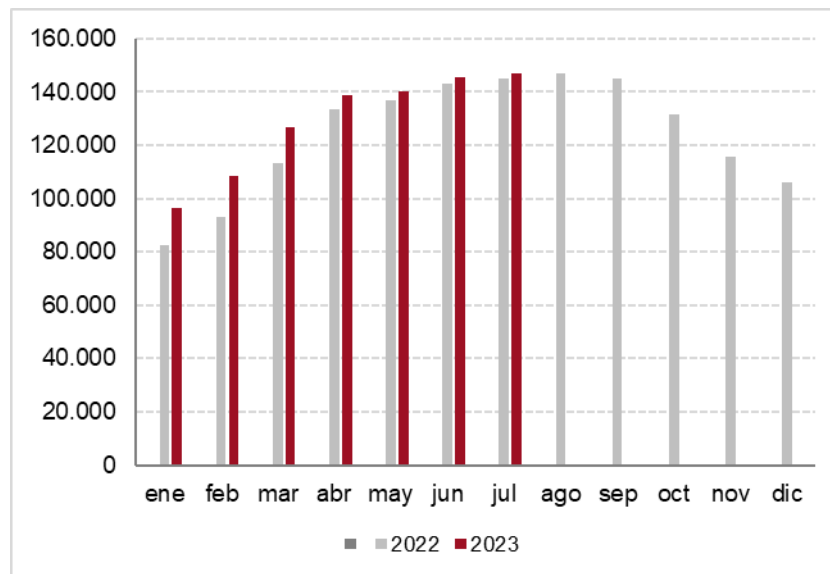
Pernoctacions de residents en Espanya a la Comunitat Valenciana



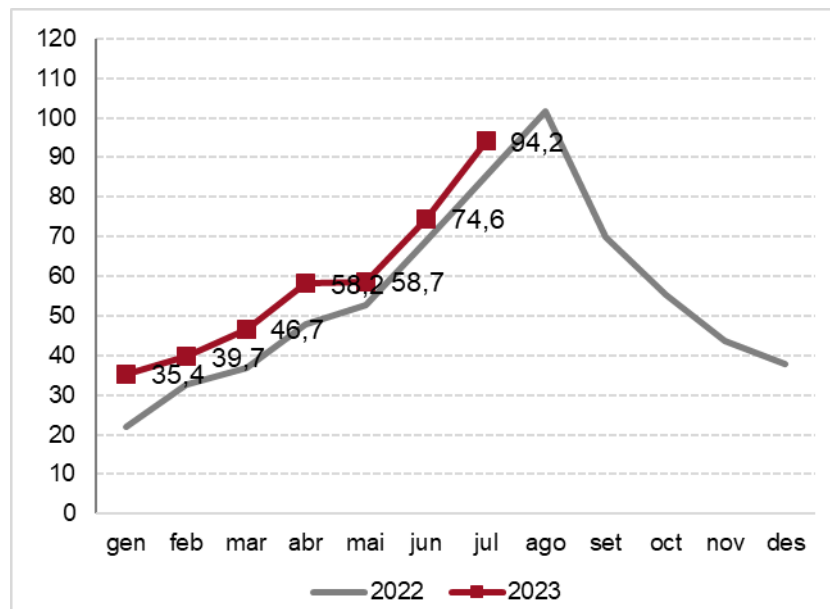
Pernoctacions de residents a l'estranger en la Comunitat Valenciana



Places obertes en la Comunitat Valenciana



Revpar hotels de la Comunitat Valenciana



Evolució viatgers en establiments hotelers

COMUNITAT VALENCIANA	Juliol 2023	% Variació 2023/22	Evolució % Espanya	Acum. gener-juliol	% Variació Acum. gener-juliol 2023-22	Evolució % Acum. gener-juliol Espanya
Residents a Espanya	621.470	-6,9	-0,7	3.192.385	4,1	4,8
Residents en l'estranger	417.050	5,0	6,7	2.249.317	19,4	18,9
Totals	1.038.520	-2,5	3,0	5.441.704	9,9	11,5

Evolució pernoctacions en establiments hotelers

COMUNITAT VALENCIANA	Juliol 2023	% Variació 2023/22	Evolució % Espanya	Acum. gener-juliol	% Variació Acum. gener-juliol 2023-22	Evolució % Acum. gener-juliol Espanya
Residents a Espanya	1.972.766	-7,8	-1,5	8.542.437	4,8	3,8
Residents en l'estranger	1.546.846	8,6	4,8	7.926.217	19,8	15,1
Totals	3.519.613	-1,2	2,5	16.468.654	11,6	10,8

Evolució de l'oferta en establiments hotelers

	GRAU OCUPACIÓ PER PLACES		PLACES OFERIDES	
	Juliol 2023	% Variació 2023/22	Juliol 2023	% Variació 2023/22
Comunitat Valenciana	71,6	0,0	146.816	0,4
Espanya	70,2	0,1	1.892.157	1,3
Madrid	58,9	8,3	119.676	6,1
Catalunya	73,4	2,5	336.353	1,1
Canàries	75,8	2,4	254.625	-0,4
Balears	87,5	1,3	368.874	0,7
Andalusia	65,6	0,1	314.920	2,6

Evolució pernoctacions segons país d'origen

Comunitat Valenciana	Juliol 2023	% Variació 2023/22	Acum. gener-juliol	% Variació any 2023/22
TOTAL estrangers	1.546.846	8,6	7.926.217	19,9
Regne Unit	588.722	11,2	3.248.198	23,2
Bèlgica	64.470	-8,9	409.831	4,9
P. Baixos	82.123	1,4	508.316	0,7
França	96.141	0,3	406.606	5,7
Itàlia	84.567	14,2	409.679	23,7
Països Nòrdics	65.658	14,2	373.790	19,0
Portugal	93.865	24,4	279.132	65,8
Alemanya	48.762	13,9	315.305	18,3

Evolució pernoctacions, segons CA d'origen

Comunitat Valenciana	Juliol 2023	% Variació 2023/22	Acum. gener-juliol	% Variació any 2023/22
Madrid	680.460	-8,8	2.366.835	4,9
Comunitat Valenciana	370.919	-13,9	1.963.707	-3,7
Catalunya	95.976	-1,3	706.939	5,1
Castella - Lleó	163.482	0,1	545.467	13,3
Castella - La Manxa	198.817	-5,3	569.328	3,6
País Basc	64.174	-1,5	370.138	4,3
Andalusia	98.026	-8,1	593.675	16,4
Aragó	72.614	-8,8	273.599	1,9

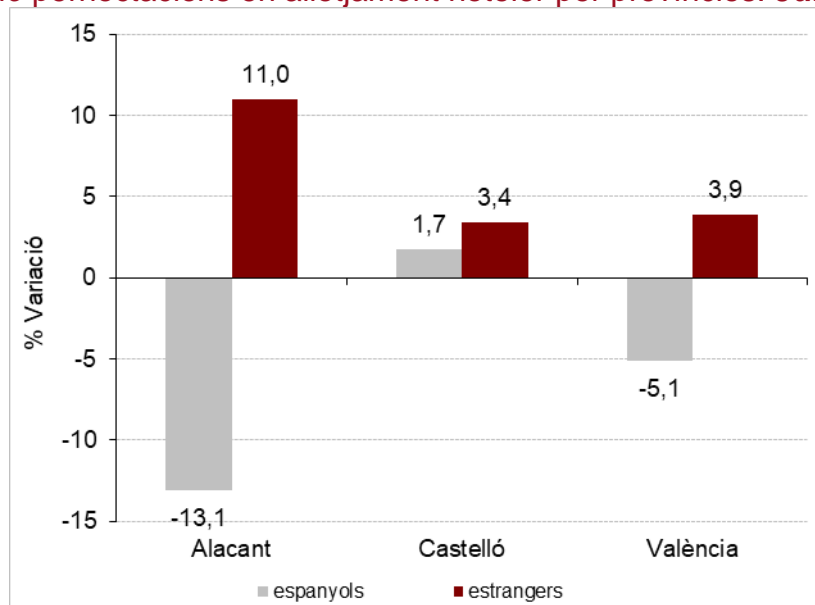
Indicadors de rendibilitat en establiments hotelers

COMUNITAT VALENCIANA	Juliol 2023	% Variació 2023/22	Acum. gener-juliol	% Variació any 2023/22
ADR*	120,6	8,6	86,4	8,5
Grau ocupació per habitacions	77,9	0,9	65,8	9,4
RevPAR*	94,2	9,7	58,2	17,7

*Mitjana acumulada sense ponderar.

RESULTATS PER PROVÍNCIES. ENQUESTA D'OCUPACIÓ HOTELERA

Evolució pernотacions en allotjament hoteler per províncies. **Juliol 2023**



PROVÍNCIA D'ALACANT	Juliol 2023	Variació % 2023/22	Acumulat juliol	Variació % 2023/22
Viatgers	523.604	-2,4	2.664.868	12,0
Pernотacions	2.030.361	-2,0	9.730.030	14,2
Pernотacions espanyols	972.266	-13,1	4.376.689	5,7
Pernотacions estrangers	1.058.095	11,0	5.353.339	22,0
Grau ocupació per places*	74,13	0,2	58,87	9,1
Places estimades	80.538	0,2	73.280	8,6
ADR*	130,8	10,4	87,6	6,5
Grau ocupació per habitacions*	80,1	1,2	67,1	9,8
RevPAR*	104,8	12,0	60,7	16,8

*Mitjana sense ponderar

PROVÍNCIA DE CASTELLÓ	Juliol 2023	Variació % 2023/22	Acumulat juliol	Variació % 2023/22
Viatgers	164.337	5,1	671.632	4,5
Pernoctacions	553.020	2,0	1.893.249	4,5
Pernoctacions espanyols	485.037	1,7	1.549.220	2,7
Pernoctacions estrangers	67.983	3,4	344.028	13,8
Grau ocupació per places	63,98	2,5	43,20	6,5
Places estimades	26.015	-0,4	18.325	1,7
ADR*	106,7	4,2	66,6	2,7
Grau ocupació per habitacions*	67,1	0,5	51,2	8,1
RevPAR*	71,9	4,4	35,6	10,1

*Mitjana sense ponderar

PROVÍNCIA DE VALENCIA	Juliol 2023	Variació % 2023/22	Acumulat juliol	Variació % 2023/22
Viatgers	350.579	-5,7	2.105.201	9,2
Pernoctacions	936.231	-1,3	4.845.374	9,3
Pernoctacions espanyols	515.463	-5,1	2.616.526	4,4
Pernoctacions estrangers	420.768	3,9	2.228.847	15,6
Grau ocupació per places	71,58	-1,7	59,00	7,8
Places estimades	40.262	1,2	37.300	2,7
ADR*	91,0	22,6	85,7	19,0
Grau ocupació per habitacions*	80,0	0,4	69,8	8,7
RevPAR*	69,9	73,6	60,6	52,9

*Mitjana sense ponderar