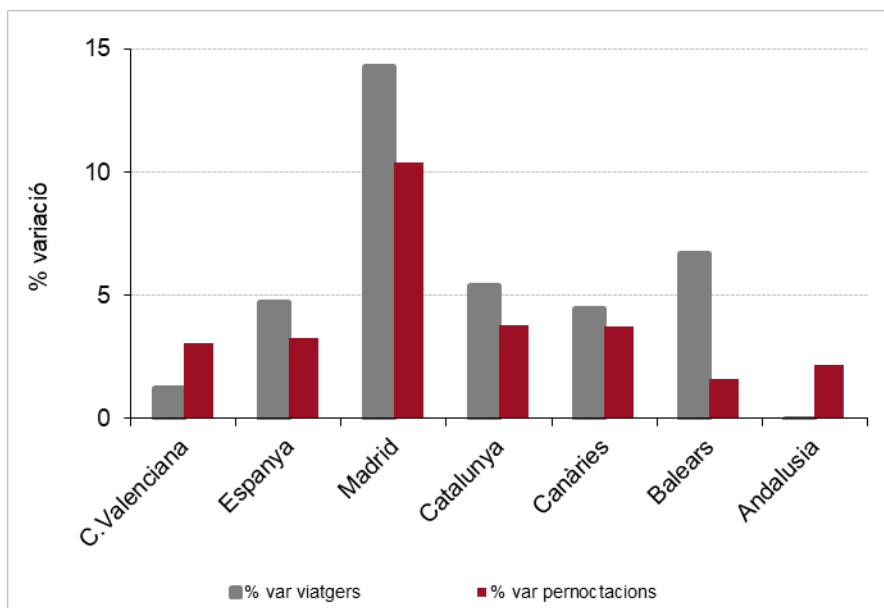


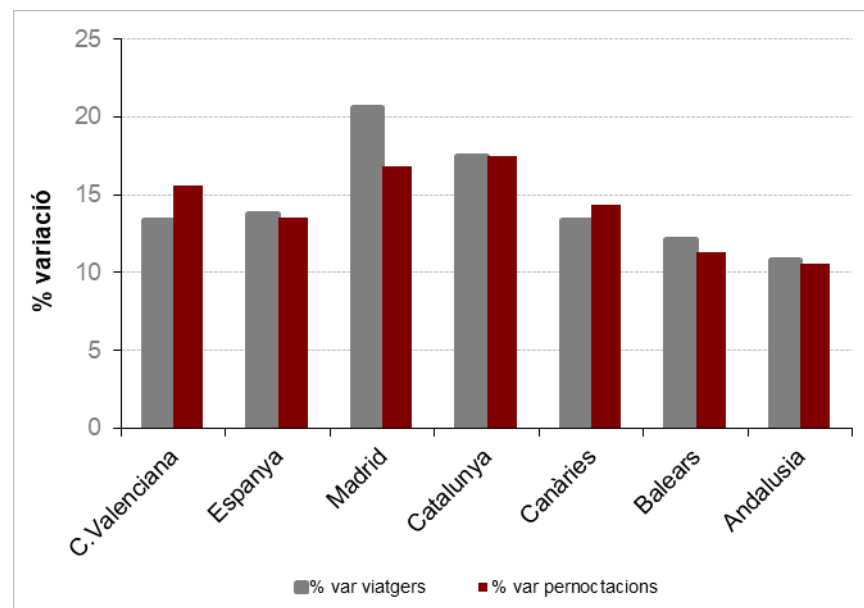
## ENQUESTA D'OCUPACIÓ HOTELERA Resultats juny 2023

Font: elaborat per l'Àrea de Competitivitat Turística (Turisme Comunitat Valenciana) a partir de l'enquesta CTH de l'INE.

Evolució allotjament hoteler juny



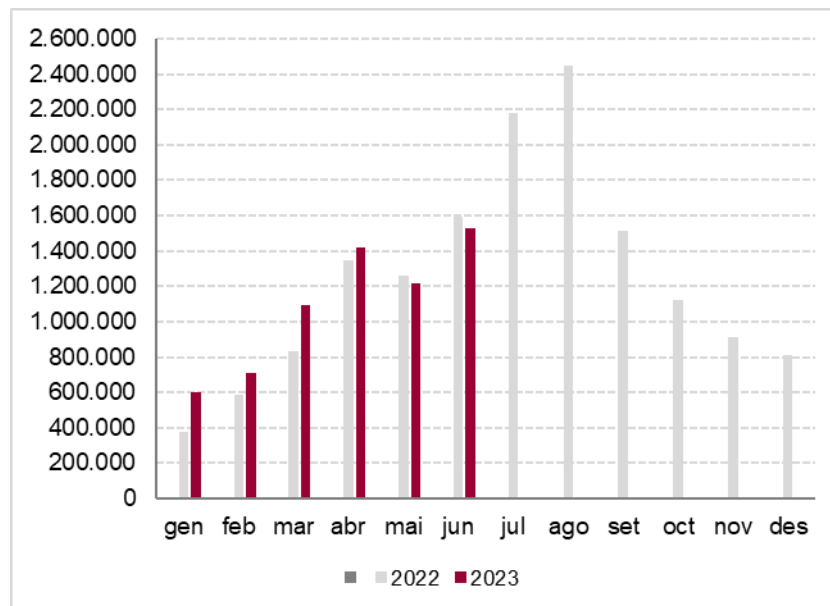
Evolució allotjament hoteler acumulat gener juny



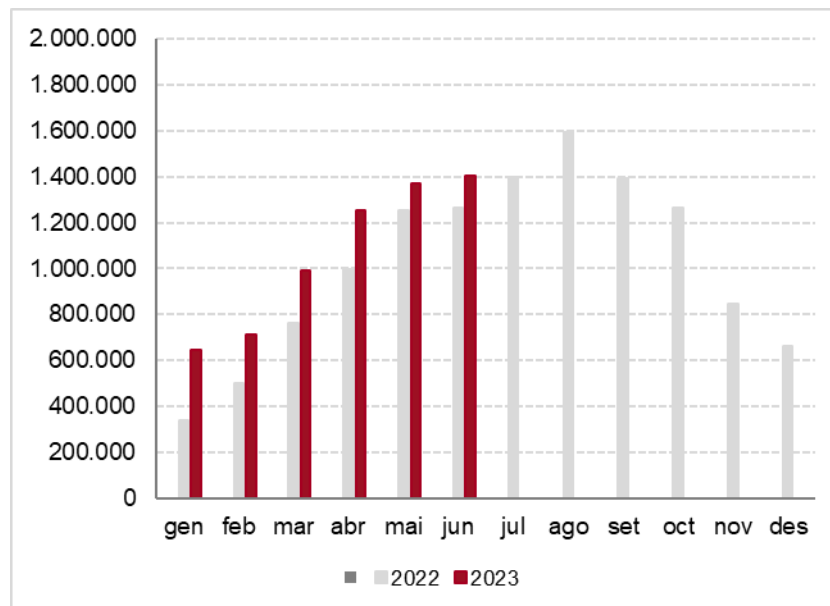
## COMUNITAT VALENCIANA. PRINCIPALS RESULTATS OCUPACIÓ HOTELERA

Juny	Acumulat gener-juny
<p>La demanda ha augmentat un 1,2% en nombre de viatgers i un 3,1% en nombre de pernoctacions.</p> <p>La <b>demanda nacional</b> ha decrescut en nombre de viatgers (-4,8%) i en pernoctacions (-4,5,%). <b>L'emissor valencià</b> ha passat a ser el segon, amb un decrement del 16,4% en el nombre de pernoctacions, l'emissor madrileny ha decrescut un 6,2%.</p> <p>La <b>demanda estrangera</b> ha crescut en nombre de viatgers (11,4%) i de pernoctacions (12,7%).</p> <p>Tots els principals mercats estrangers han crescut, a excepció de P. Baixos que ha baixat un 4,0% i França un 6,2% i destacar que Portugal ha augmentat un 47,7%.</p> <p>L'oferta de places obertes ha sigut un 2,2% superior a la de 2022.</p> <p>El grau d'ocupació de les places ha romàs crescut respecte l'any anterior (0,6).</p> <p>El RevPAR en juny ha crescut un 10,7%, degut a un increment de les tarifes (9,9%) i de l'ocupació per habitació (1,3%).</p>	<p>Fins a juny la demanda hotelera ha crescut un 13,3% en viatgers i un 15,6% en pernoctacions.</p> <p>La <b>demanda nacional</b> creix en viatgers (7,1%) i en pernoctacions (9,2%). L'emissor madrileny acumula un increment de pernoctacions del 11,6% i en el cas del valencià decreix un 1,0%.</p> <p>La <b>demanda estrangera</b> creix en viatgers (23,2%) i en pernoctacions (22,9%). El nombre de pernoctacions amb origen en Portugal acumula un increment del 99,5%; la resta dels emissors estrangers també presenten increments.</p> <p>L'evolució acumulada del RevPAR és positiva (20,4%) basada en el increment de la tarifa mitjana diària (8,5%) i del grau de les habitacions ocupades (11,3%).</p>

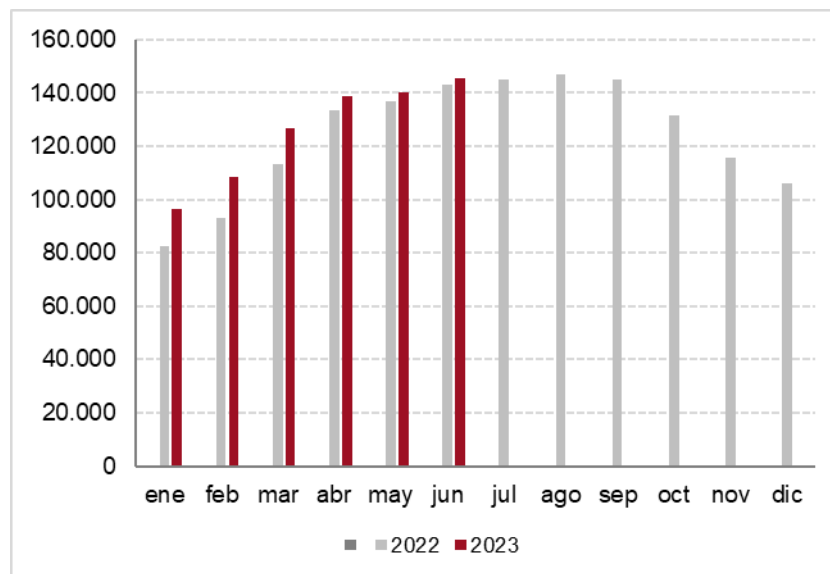
### Pernoctacions de residents en Espanya a la Comunitat Valenciana



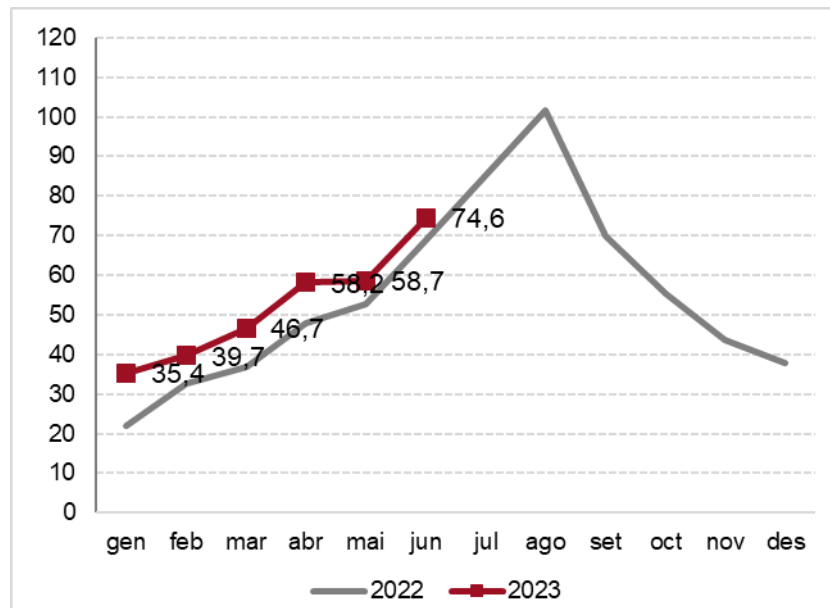
### Pernoctacions de residents a l'estranger en la Comunitat Valenciana



### Places obertes en la Comunitat Valenciana



### Revpar hotels de la Comunitat Valenciana



**Evolució viatgers en establiments hotelers**

COMUNITAT VALENCIANA	Juny 2023	% Variació 2023/22	Evolució % Espanya	Acum. gener-juny	% Variació Acum. gener-juny 2023-22	Evolució % Acum. gener-juny Espanya
Residents a Espanya	553.014	-4,8	-0,4	2.570.915	7,1	6,2
Residents en l'estranger	380.710	11,4	9,7	1.832.267	23,2	22,5
<b>Totals</b>	<b>933.724</b>	<b>1,2</b>	<b>4,7</b>	<b>4.403.184</b>	<b>13,3</b>	<b>13,8</b>

**Evolució pernотacions en establiments hotelers**

COMUNITAT VALENCIANA	Juny 2023	% Variació 2023/22	Evolució % Espanya	Acum. gener-juny	% Variació Acum. gener-juny 2023-22	Evolució % Acum. gener-juny Espanya
Residents a Espanya	1.527.297	-4,5	-1,2	6.569.671	9,2	5,5
Residents en l'estranger	1.404.514	12,7	5,6	6.379.371	22,9	18,4
<b>Totals</b>	<b>2.931.811</b>	<b>3,1</b>	<b>3,3</b>	<b>12.949.041</b>	<b>15,6</b>	<b>13,5</b>

**Evolució de l'oferta en establiments hotelers**

	GRAU OCUPACIÓ PER PLACES		PLACES OFERIDES	
	Juny 2023	% Variació 2023/22	Juny 2023	% Variació 2023/22
Comunitat Valenciana	64,5	0,6	145.421	2,2
Espanya	63,4	-0,7	1.857.904	1,8
Madrid	62,9	5,9	117.402	4,0
Catalunya	62,6	0,8	324.918	2,7
Canàries	69,7	3,6	254.864	0,0
Balears	79,8	0,3	368.192	1,0
Andalusia	58,2	-0,7	312.489	2,9

**Evolució pernотacions segons país d'origen**

Comunitat Valenciana	Juny 2023	% Variació 2023/22	Acum. gener-juny	% Variació any 2023/22
<b>TOTAL estrangers</b>	<b>1.404.514</b>	<b>12,7</b>	<b>6.379.371</b>	<b>23,0</b>
Regne Unit	638.987	15,4	2.659.476	26,2
Bèlgica	55.948	7,3	345.361	7,9
P. Baixos	84.118	-4,0	426.193	0,5
França	54.737	-6,2	310.465	7,5
Itàlia	65.480	8,5	325.112	26,5
Països Nòrdics	48.331	8,5	308.132	28,1
Portugal	53.248	47,7	185.267	99,5
Alemanya	49.750	-0,4	266.543	19,1

**Evolució pernотacions, segons CA d'origen**

Comunitat Valenciana	Juny 2023	% Variació 2023/22	Acum. gener-juny	% Variació any 2023/22
Madrid	466.807	-6,2	1.686.374	11,6
Comunitat Valenciana	311.575	-16,4	1.592.788	-1,0
Catalunya	93.236	-5,5	610.963	6,2
Castella - Lleó	147.356	20,0	381.985	20,1
Castella - La Manxa	128.507	0,0	370.512	9,1
País Basc	58.200	-0,2	305.964	5,6
Andalusia	79.456	-5,4	495.649	22,9
Aragó	53.731	-4,8	200.985	6,5

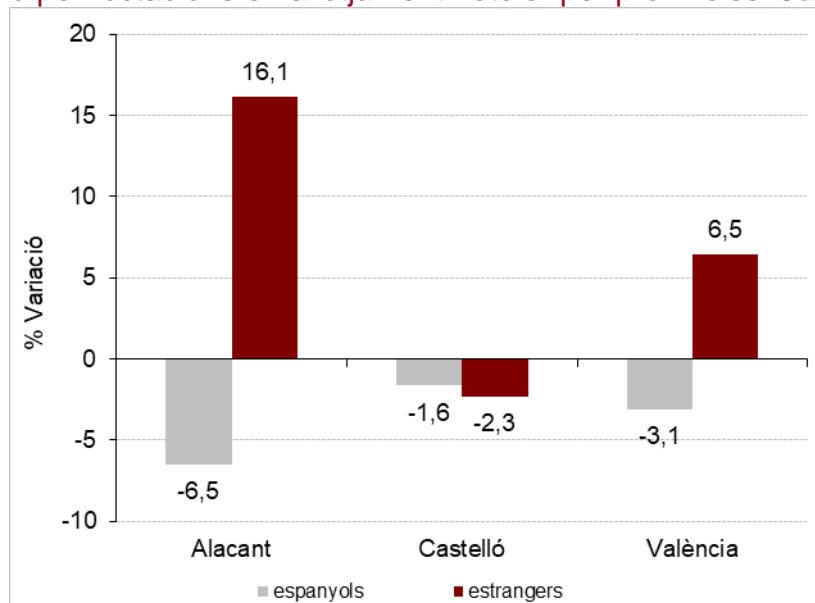
**Indicadors de rendibilitat en establiments hotelers**

COMUNITAT VALENCIANA	Juny 2023	% Variació 2023/22	Acum. gener-juny	% Variació any 2023/22
ADR*	102,0	9,9	80,7	8,5
Grau ocupació per habitacions	73,1	1,3	63,8	11,3
RevPAR*	74,6	10,7	52,2	20,4

\*Mitjana acumulada sense ponderar.

## RESULTATS PER PROVÍNCIES. ENQUESTA D'OCUPACIÓ HOTELERA

Evolució pernотacions en allotjament hoteler per províncies. Juny 2023



PROVÍNCIA D'ALACANT	Juny 2023	Variació % 2023/22	Acumulat juny	Variació % 2023/22
<b>Viatgers</b>	459.027	2,1	2.141.264	16,2
<b>Pernотacions</b>	1.734.458	5,3	7.699.669	19,4
Pernотacions espanyols	740.691	-6,5	3.404.423	12,7
Pernотacions estrangers	993.766	16,1	4.295.244	25,1
<b>Grau ocupació per places*</b>	68,54	3,1	56,32	11,3
<b>Places estimades</b>	80.410	1,7	72.070	10,3
ADR*	105,3	9,2	80,5	5,5
Grau ocupació per habitacions*	76,3	3,8	65,0	11,7
<b>RevPAR*</b>	79,8	12,0	53,3	18,4

\*Mitjana sense ponderar



PROVÍNCIA DE CASTELLÓ	Juny 2023	Variació % 2023/22	Acumulat juny	Variació % 2023/22
<b>Viatgers</b>	135.741	-1,7	507.295	4,3
<b>Pernoctacions</b>	395.353	-1,7	1.340.229	5,7
Pernoctacions espanyols	341.276	-1,6	1.064.183	3,1
Pernoctacions estrangers	54.077	-2,3	276.045	16,6
<b>Grau ocupació per places</b>	50,04	-5,1	39,74	7,7
<b>Places estimades</b>	25.049	3,7	17.044	2,2
ADR*	83,4	5,2	59,9	2,3
Grau ocupació per habitacions*	57,0	-3,4	48,5	10,0
<b>RevPAR*</b>	48,9	1,5	29,5	12,5

\*Mitjana sense ponderar

PROVÍNCIA DE VALENCIA	Juny 2023	Variació % 2023/22	Acumulat juny	Variació % 2023/22
<b>Viatgers</b>	338.956	1,2	1.754.622	12,8
<b>Pernoctacions</b>	802.000	0,9	3.909.143	12,2
Pernoctacions espanyols	445.330	-3,1	2.101.063	7,1
Pernoctacions estrangers	356.670	6,5	1.808.079	18,8
<b>Grau ocupació per places</b>	65,30	-1,2	56,91	10,1
<b>Places estimades</b>	39.962	2,4	36.806	3,0
ADR*	91,0	22,6	84,8	18,4
Grau ocupació per habitacions*	76,1	-1,5	68,1	10,5
<b>RevPAR*</b>	69,9	73,6	59,0	49,4

\*Mitjana sense ponderar