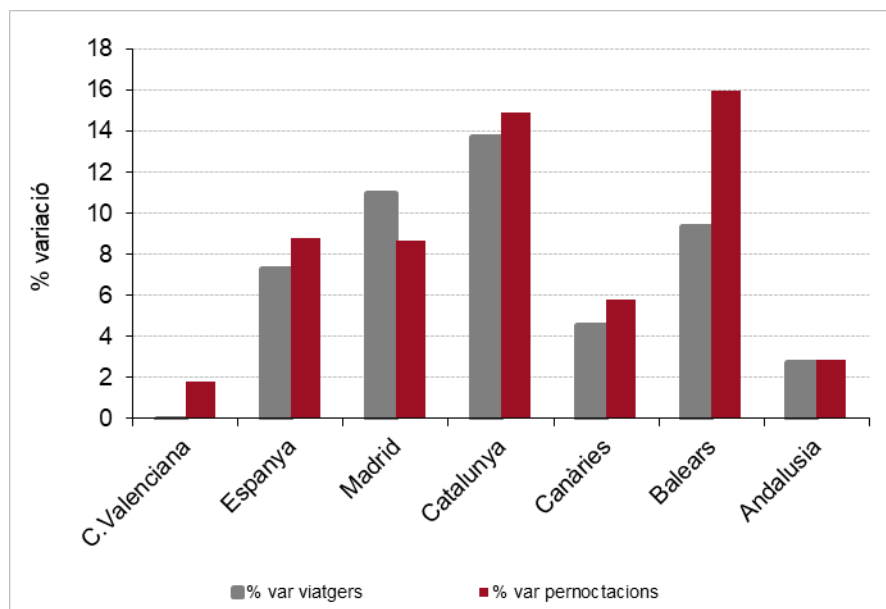


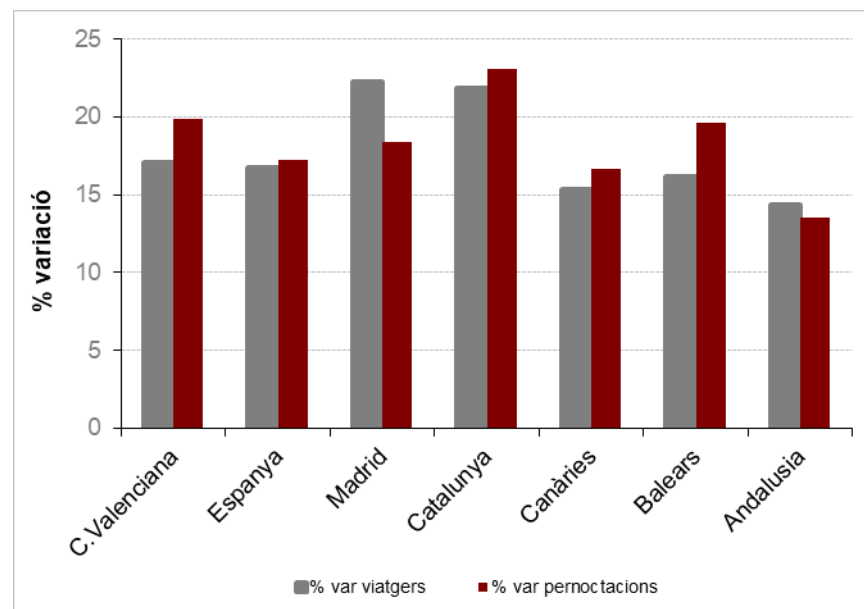
ENQUESTA D'OCUPACIÓ HOTELERA Resultats maig 2023

Font: elaborat per l'Àrea de Competitivitat Turística (Turisme Comunitat Valenciana) a partir de l'enquesta CTH de l'INE.

Evolució allotjament hoteler maig



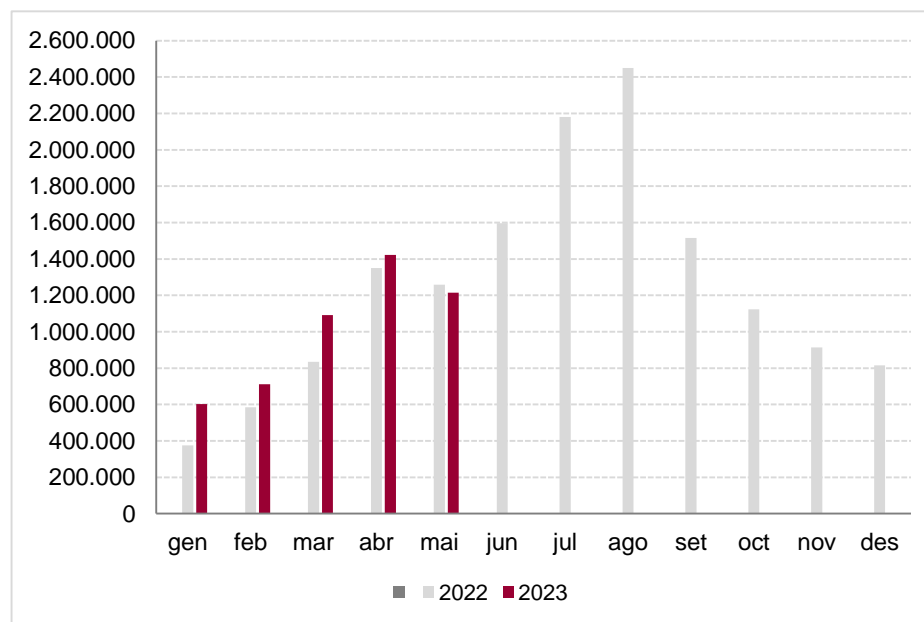
Evolució allotjament hoteler acumulat gener maig



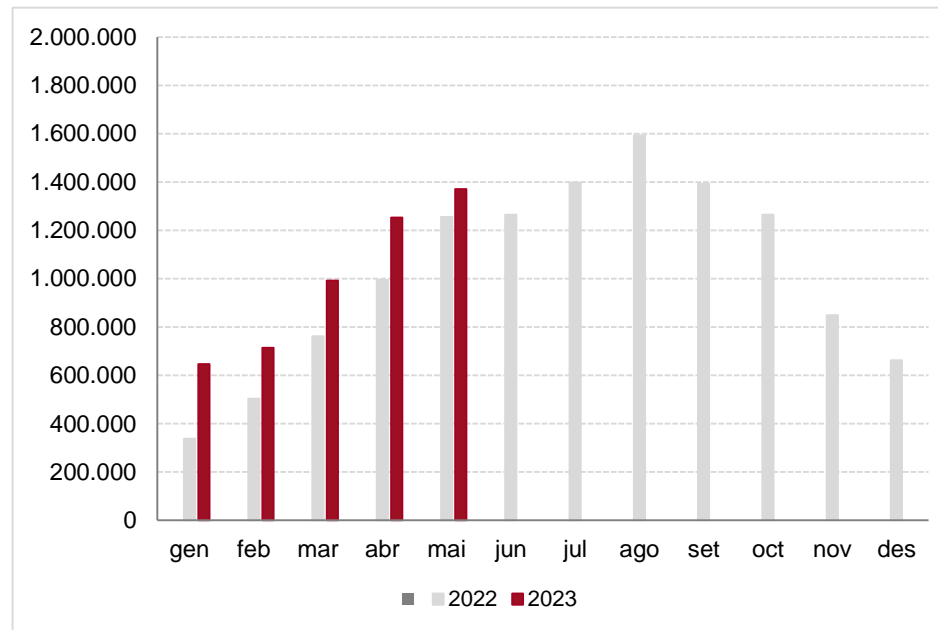
COMUNITAT VALENCIANA. PRINCIPALS RESULTATS OCUPACIÓ HOTELERA

Maig	Acumulat gener-maig
<p>La demanda ha romàs estable (-0,2%) en nombre de viatgers i ha augmentat un 1,8% en nombre de pernотacions.</p> <p>La demanda nacional ha decrescut en nombre de viatgers (-8,6%) i en pernотacions (-4,8,%). L'emissor valencià ha passat a ser el segon, amb un decrement del 12,0% en el nombre de pernотacions, l'emissor madrileny ha decrescut un 0,6%.</p> <p>La demanda estrangera ha crescut en nombre de viatgers (11,1%) i de pernотacions (8,4%).</p> <p>Tots els principals mercats estrangers han crescut, a excepció de P. Baixos que ha baixat un 12,3% i destacar que Portugal ha augmentat un 47,8%.</p> <p>L'oferta de places obertes ha sigut un 1,6% superior a la de 2022.</p> <p>El grau d'ocupació de les places ha romàs estable respecte l'any anterior (-0,0).</p> <p>El RevPAR en maig ha crescut un 9,7%, degut a un increment de les tarifes (7,0%) i de l'ocupació per habitació (0,7%).</p>	<p>Fins a maig la demanda hotelera ha crescut un 17,1% en viatgers i un 19,9% en pernотacions.</p> <p>La demanda nacional creix en viatgers (10,9%) i en pernотacions (14,2%). L'emissor madrileny acumula un increment de pernотacions del 20,4% i en el cas del valencià és del 3,7%.</p> <p>La demanda estrangera creix en viatgers (26,7%) i en pernотacions (26,1%). El nombre de pernотacions amb origen en Portugal acumula un increment del 132,4%; la resta dels emissors estrangers també presenten increments.</p> <p>L'evolució acumulada del RevPAR és positiva (23,8%) basada en el increment de la tarifa mitjana diària (8,1%) i del grau de les habitacions ocupades (13,9%).</p>

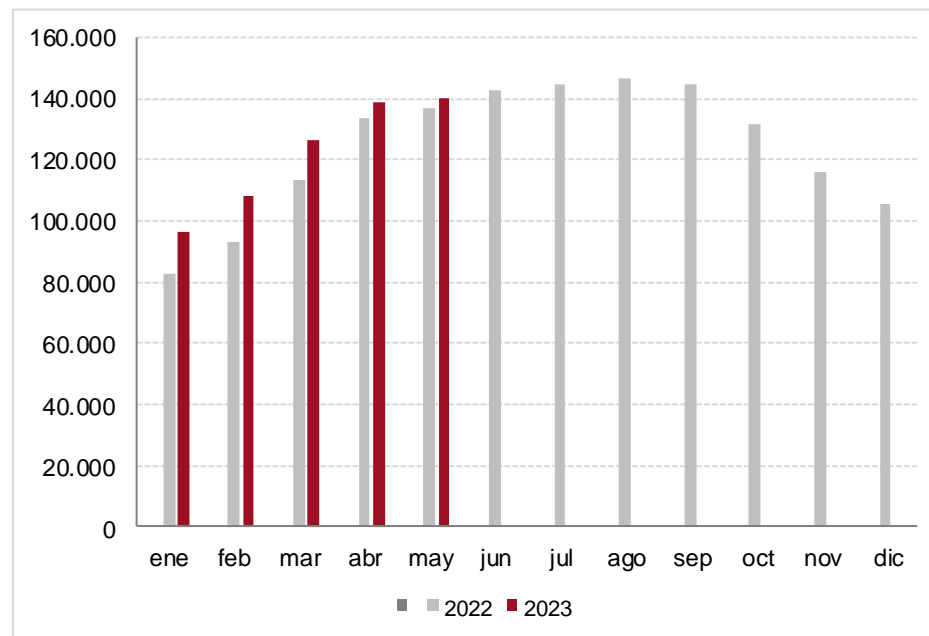
Pernoctacions de residents en Espanya a la Comunitat Valenciana



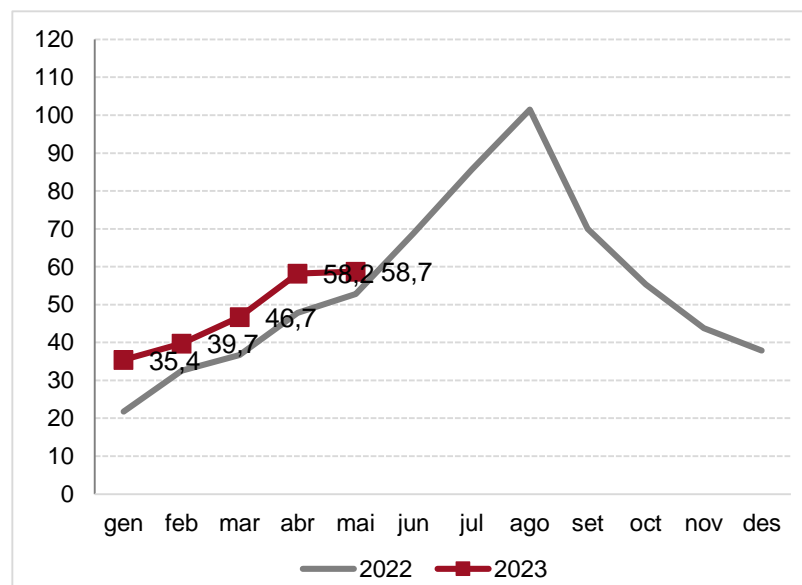
Pernoctacions de residents a l'estranger en la Comunitat Valenciana



Places obertes en la Comunitat Valenciana



Revpar hotels de la Comunitat Valenciana



Evenció viatgers en establiments hotelers

COMUNITAT VALENCIANA	Maig 2023	% Variació 2023/22	Evenció % Espanya	Acum. gener-maig	% Variació Acum. gener-maig 2023-22	Evenció % Acum. gener-maig Espanya
Residents a Espanya	439.365	-8,6	-2,3	2.017.901	10,9	8,1
Residents en l'estranger	392.190	11,1	15,9	1.451.557	26,7	27,2
Totals	831.555	-0,2	7,3	3.469.460	17,1	16,8

Evenció pernctacions en establiments hotelers

COMUNITAT VALENCIANA	Maig 2023	% Variació 2023/22	Evenció % Espanya	Acum. gener-maig	% Variació Acum. gener-maig 2023-22	Evenció % Acum. gener-maig Espanya
Residents a Espanya	1.214.550	-4,8	-2,9	5.042.374	14,2	7,6
Residents en l'estranger	1.370.101	8,4	14,8	4.974.857	26,1	23,4
Totals	2.584.651	1,8	8,8	10.017.230	19,9	17,2

Evenció de l'oferta en establiments hotelers

	GRAU OCUPACIÓ PER PLACES		PLACES OFERIDES	
	Maig 2023	% Variació 2023/22	Maig 2023	% Variació 2023/22
Comunitat Valenciana	58,4	-0,0	140.027	1,6
Espanya	57,6	1,1	1.786.652	3,1
Madrid	60,9	4,9	117.045	3,4
Catalunya	58,7	8,5	305.749	5,8
Canàries	64,7	4,3	252.373	1,2
Balears	67,0	10,6	349.890	4,7
Andalusia	54,6	1,1	295.747	1,8

Evenció pernctacions segons país d'origen

Comunitat Valenciana	Maig 2023	% Variació 2023/22	Acum. gener-maig	% Variació any 2023/22
TOTAL estrangers	1.370.101	8,4	4.974.857	26,3
Regne Unit	609.230	8,5	2.020.489	30,1
Bèlgica	71.887	5,3	289.413	8,0
P. Baixos	92.688	-12,3	342.075	1,7
França	75.395	10,0	255.728	10,9
Itàlia	61.611	10,0	259.632	32,0
Països Nòrdics	56.301	10,0	259.801	34,5
Portugal	19.654	47,8	132.019	132,4
Alemanya	58.597	14,5	216.793	24,7

Evenció pernctacions, segons CA d'origen

Comunitat Valenciana	Maig 2023	% Variació 2023/22	Acum. gener-maig	% Variació any 2023/22
Madrid	301.934	-0,6	1.219.567	20,4
Comunitat Valenciana	297.658	-12,0	1.281.213	3,7
Catalunya	118.497	-5,3	517.727	8,7
Castella - Lleó	74.393	5,4	234.629	20,2
Castella - La Manxa	62.144	-16,0	242.004	14,6
País Basc	63.738	-10,7	247.764	7,1
Andalusia	82.051	8,2	416.193	30,3
Aragó	35.563	-20,2	147.254	11,2

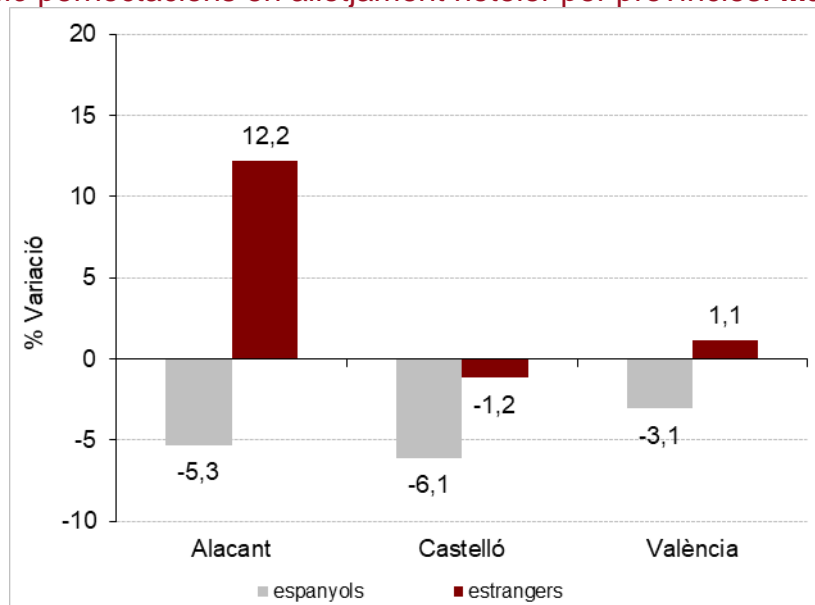
Indicadors de rendibilitat en establiments hotelers

COMUNITAT VALENCIANA	Maig 2023	% Variació 2023/22	Acum. gener-maig	% Variació any 2023/22
ADR*	85,3	7,0	76,4	8,1
Grau ocupació per habitacions	68,5	0,7	61,9	13,9
RevPAR*	58,7	9,7	47,8	23,8

*Mitjana acumulada sense ponderar.

RESULTATS PER PROVÍNCIES. ENQUESTA D'OCUPACIÓ HOTELERA

Evolució pernотacions en allotjament hoteler per províncies. Maig 2023



PROVÍNCIA D'ALACANT	Maig 2023	Variació % 2023/22	Acumulat maig	Variació % 2023/22
Viatgers	409.167	0,8	1.682.237	20,7
Pernотacions	1.564.795	4,6	5.965.211	24,3
Pernотacions espanyols	617.609	-5,3	2.663.732	19,5
Pernотacions estrangers	947.186	12,2	3.301.478	28,1
Grau ocupació per places*	62,02	0,4	53,88	13,6
Places estimades	79.344	3,7	70.402	12,5
ADR*	85,9	6,8	75,5	4,6
Grau ocupació per habitacions*	71,3	1,5	62,7	13,8
RevPAR*	61,8	9,7	48,0	20,7

*Mitjana sense ponderar

PROVÍNCIA DE CASTELLÓ	Maig 2023	Variació % 2023/22	Acumulat maig	Variació % 2023/22
Viatgers	95.533	-10,4	371.554	6,7
Pernoctacions	268.427	-5,1	944.876	9,1
Pernoctacions espanyols	211.907	-6,1	722.907	5,5
Pernoctacions estrangers	56.520	-1,2	221.968	22,4
Grau ocupació per places	40,52	-2,1	37,68	11,7
Places estimades	21.183	-2,9	15.442	1,8
ADR*	57,7	0,0	55,2	1,4
Grau ocupació per habitacions*	48,5	-1,3	46,8	13,9
RevPAR*	28,5	7,2	25,6	17,4

*Mitjana sense ponderar

PROVÍNCIA DE VALENCIA	Maig 2023	Variació % 2023/22	Acumulat maig	Variació % 2023/22
Viatgers	326.854	1,9	1.415.666	15,9
Pernoctacions	751.428	-1,1	3.107.143	15,5
Pernoctacions espanyols	385.034	-3,1	1.655.733	10,2
Pernoctacions estrangers	366.394	1,1	1.451.409	22,2
Grau ocupació per places	60,63	-0,9	55,23	13,1
Places estimades	39.500	0,2	36.175	3,1
ADR*	91,0	22,6	83,5	17,5
Grau ocupació per habitacions*	72,8	-0,8	66,5	13,7
RevPAR*	69,9	73,6	56,9	44,5

*Mitjana sense ponderar