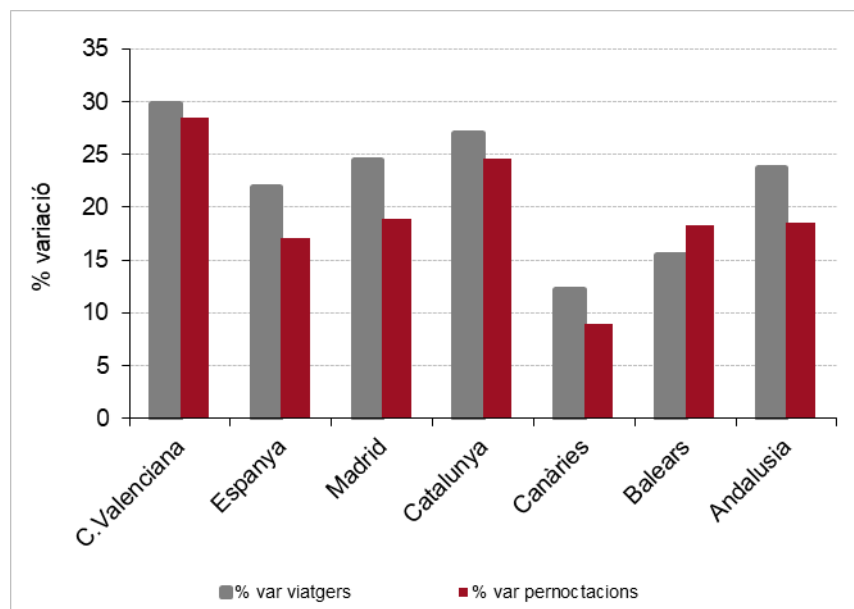


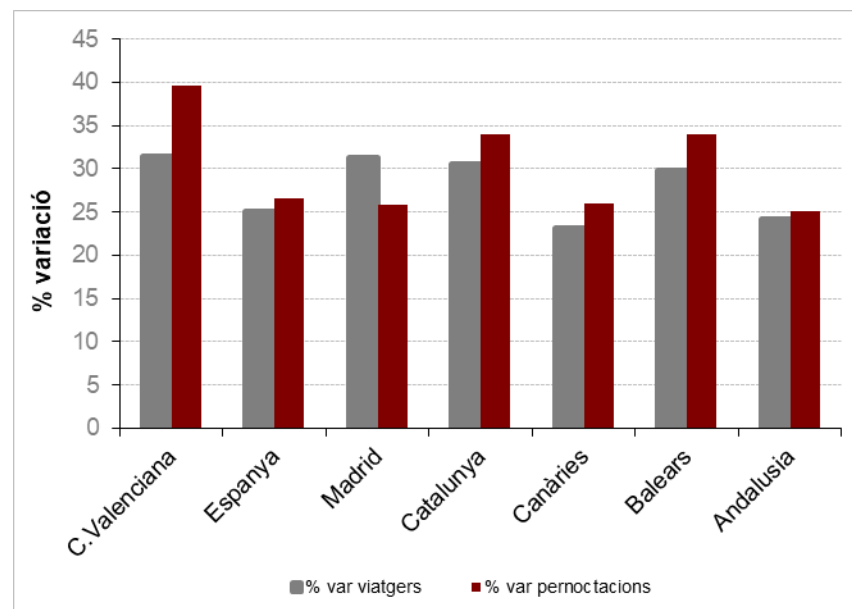
ENQUESTA D'OCUPACIÓ HOTELERA Resultats març 2023

Font: elaborat per l'Àrea de Competitivitat Turística (Turisme Comunitat Valenciana) a partir de l'enquesta CTH de l'INE.

Evolució allotjament hoteler març



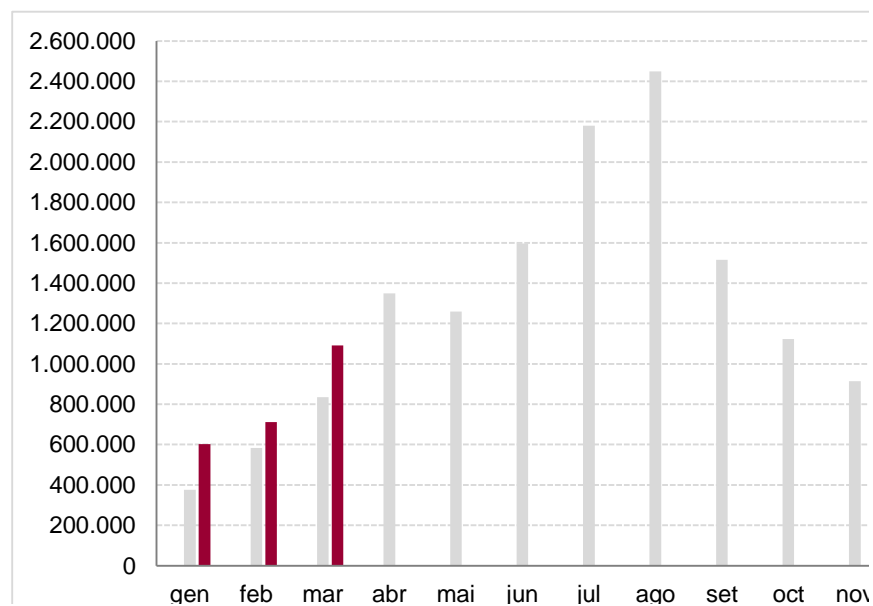
Evolució allotjament hoteler acumulat gener març



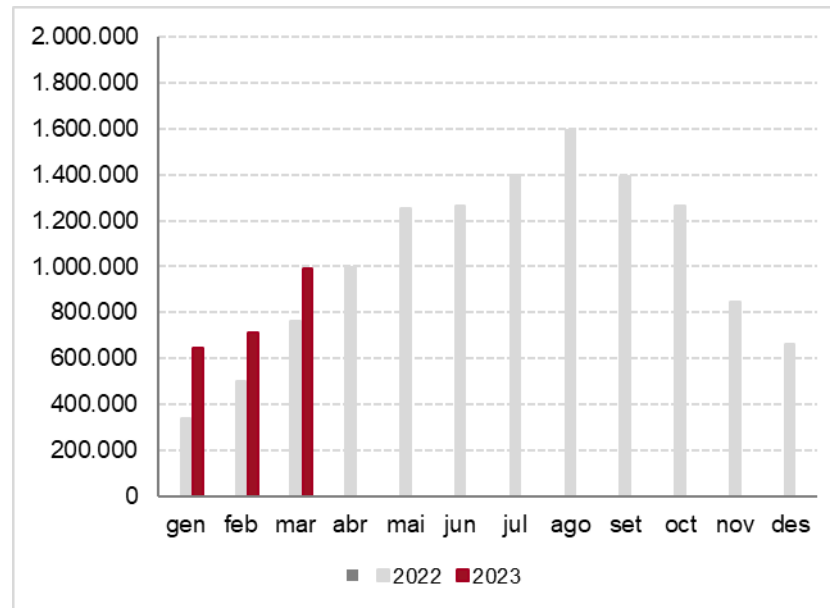
COMUNITAT VALENCIANA. PRINCIPALS RESULTATS OCUPACIÓ HOTELERA

Març	Acumulat gener-març
<p>La demanda ha crescut un 29,9% en nombre de viatgers i un 28,5% en nombre de pernoctacions.</p> <p>La demanda nacional ha crescut en nombre de viatgers (28,8%) i en pernoctacions (30,5%). L'emissor valencià ha passat a ser el primer, amb un increment del 24,1% en el nombre de pernoctacions, l'emissor madrileny ha crescut un 51,7%.</p> <p>La demanda estrangera ha crescut en nombre de viatgers (31,5%) i de pernoctacions (26,4%).</p> <p>Tots els principals mercats estrangers han crescut.</p> <p>L'oferta de places obertes ha sigut un 9,0% superior a la de 2022.</p> <p>El grau d'ocupació de les places s'estima en el 52,6%.</p> <p>El RevPAR en març ha crescut un 27,6%, degut a un increment de les tarifes (10,0%) i de l'ocupació per habitació (16,1%).</p>	<p>Fins a març la demanda hotelera ha crescut un 31,5% en viatgers i un 39,6% en pernoctacions.</p> <p>La demanda nacional creix en viatgers (25,1%) i en pernoctacions (34,5%). L'emissor madrileny acumula un increment de pernoctacions del 46,8% i en el cas del valencià és del 16,7%.</p> <p>La demanda estrangera creix en viatgers (42,0%) i en pernoctacions (44,6%). El nombre de pernoctacions amb origen en el Regne Unit acumula un increment del 62,7%; la resta dels emissors estrangers també presenten importants increments.</p> <p>L'evolució acumulada del RevPAR és positiva (34,2%) basada en el increment de la tarifa mitjana diària (8,5%) i del grau de les habitacions ocupades (23,1%).</p>

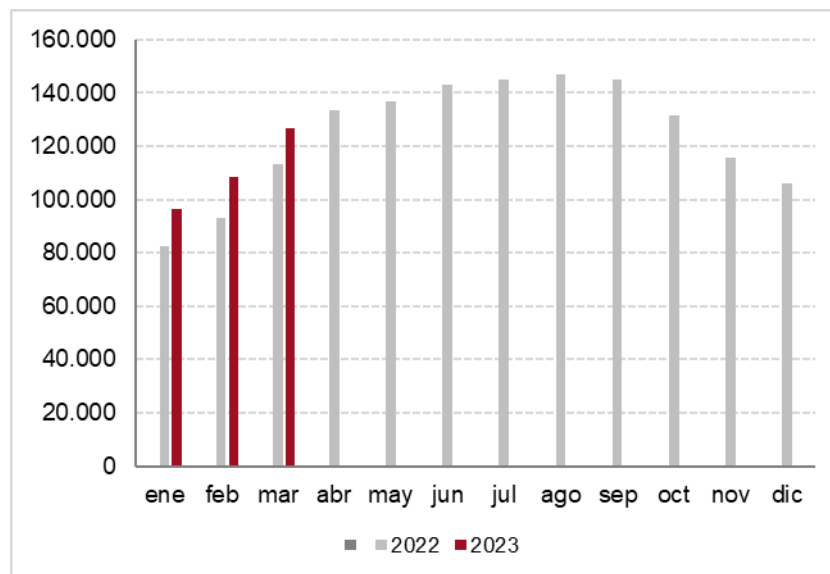
Pernoctacions de residents en Espanya a la Comunitat Valenciana



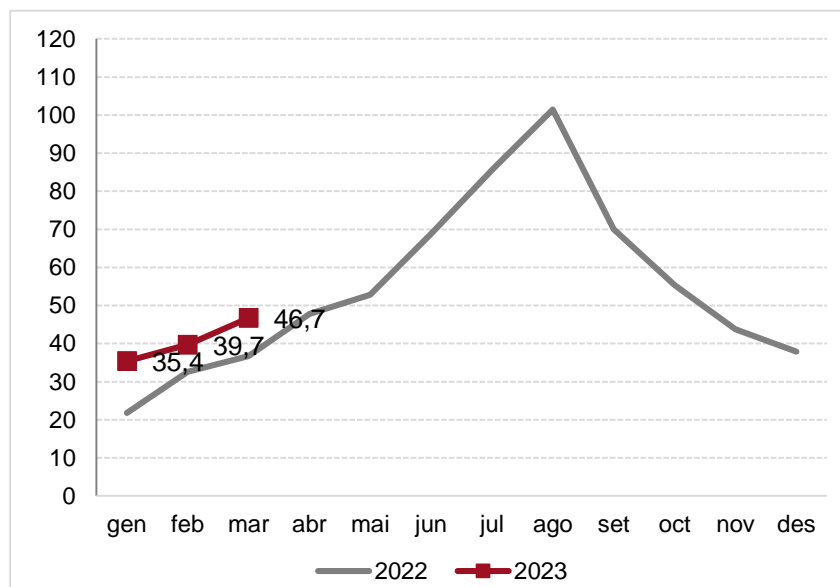
Pernoctacions de residents a l'estranger en la Comunitat Valenciana



Places obertes en la Comunitat Valenciana



Revpar hotels de la Comunitat Valenciana



Evenció viatgers en establiments hotelers

COMUNITAT VALENCIANA	Març 2023	% Variació 2023/22	Evenció % Espanya	Acum. gener-març	% Variació Acum. gener-març 2023-22	Evenció % Acum. gener-març Espanya
Residents a Espanya	437.998	28,8	16,4	1.045.012	25,1	14,9
Residents en l'estranger	293.866	31,5	29,1	692.154	42,0	40,1
Totals	731.864	29,9	21,9	1.737.168	31,5	25,1

Evenció pernoctacions en establiments hotelers

COMUNITAT VALENCIANA	Març 2023	% Variació 2023/22	Evenció % Espanya	Acum. gener-març	% Variació Acum. gener-març 2023-22	Evenció % Acum. gener-març Espanya
Residents a Espanya	1.091.374	30,5	13,7	2.404.922	34,5	15,1
Residents en l'estranger	992.094	26,4	19,4	2.351.904	44,6	35,1
Totals	2.083.468	28,5	17,1	4.756.826	39,6	26,7

Evenció de l'oferta en establiments hotelers

	GRAU OCUPACIÓ PER PLACES		PLACES OFERIDES	
	Març 2023	% Variació 2023/22	Març 2023	% Variació 2023/22
Comunitat Valenciana	52,6	17,9	126.663	9,0
Espanya	47,2	11,0	1.270.726	4,7
Madrid	56,0	13,6	116.782	4,3
Catalunya	52,1	16,9	190.885	6,5
Canàries	71,7	5,9	258.000	3,1
Balears	53,3	17,1	58.242	1,2
Andalusia	47,2	11,0	227.952	6,7

Evenció pernoctacions segons país d'origen

Comunitat Valenciana	Març 2023	% Variació 2023/22	Acum. gener-març	% Variació any 2023/22
TOTAL estrangers	992.094	26,4	2.351.904	45,3
Regne Unit	422.610	30,8	906.475	62,7
Bèlgica	60.687	7,9	163.499	18,1
P. Baixos	65.999	5,6	169.702	10,6
França	43.459	1,4	114.640	5,6
Itàlia	47.637	24,5	139.686	50,1
Països Nòrdics	67.037	24,5	142.356	66,4
Portugal	9.917	14,9	26.310	45,4
Alemanya	44.304	25,4	100.659	36,3

Evenció pernoctacions, segons CA d'origen

Comunitat Valenciana	Març 2023	% Variació 2023/22	Acum. gener-març	% Variació any 2023/22
Madrid	244.059	51,7	548.075	46,8
Comunitat Valenciana	264.320	24,1	631.202	16,7
Catalunya	122.054	21,7	260.976	30,2
Castella - Lleó	52.175	32,4	99.443	45,0
Castella - La Manxa	46.958	33,4	110.677	39,0
País Basc	52.580	24,2	97.783	31,5
Andalusia	112.944	38,2	230.298	46,5
Aragó	34.360	65,3	69.685	60,0

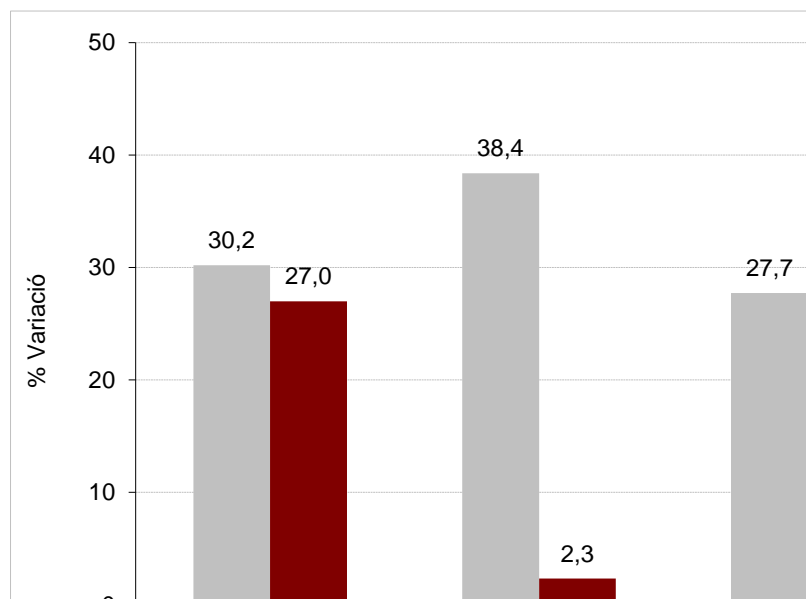
Indicadors de rendibilitat en establiments hotelers

COMUNITAT VALENCIANA	Març 2023	% Variació 2023/22	Acum. gener-març	% Variació any 2023/22
ADR*	74,5	10,0	71,2	8,5
Grau ocupació per habitacions	62,6	16,1	57,0	23,1
RevPAR*	46,7	27,6	40,6	34,2

*Mitjana acumulada sense ponderar.

RESULTATS PER PROVÍNCIES. ENQUESTA D'OCUPACIÓ HOTELERA

Evolució pernотacions en allotjament hoteler per províncies. Març 2023



PROVÍNCIA D'ALACANT	Març 2023	Variació % 2023/22	Acumulat març	Variació % 2023/22
Viatgers	345.809	33,1	819.472	35,9
Pernотacions	1.221.838	28,4	2.827.540	46,5
Pernотacions espanyols	545.926	30,2	1.268.751	44,0
Pernотacions estrangers	675.912	27,0	1.558.789	49,0
Grau ocupació per places*	54,01	18,0	47,66	23,7
Places estimades	72.466	8,7	64.736	20,5
ADR*	71,4	7,0	69,6	3,2
Grau ocupació per habitacions*	62,8	16,1	56,7	22,5
RevPAR*	45,3	23,8	39,7	29,4

*Mitjana sense ponderar

PROVÍNCIA DE CASTELLÓ	Març 2023	Variació % 2023/22	Acumulat març	Variació % 2023/22
Viatgers	72.110	26,0	155.525	21,1
Pernoctacions	190.974	31,2	361.467	29,0
Pernoctacions espanyols	161.177	38,4	283.160	33,8
Pernoctacions estrangers	29.797	2,3	78.306	14,9
Grau ocupació per places	38,63	16,3	33,13	24,3
Places estimades	15.891	13,2	11.606	5,2
ADR*	50,4	3,1	53,1	2,7
Grau ocupació per habitacions*	48,8	15,2	44,0	26,4
RevPAR*	23,4	13,7	22,6	24,3

*Mitjana sense ponderar

PROVÍNCIA DE VALENCIA	Març 2023	Variació % 2023/22	Acumulat març	Variació % 2023/22
Viatgers	313.944	27,4	762.169	27,4
Pernoctacions	670.656	27,9	1.567.819	29,2
Pernoctacions espanyols	384.271	27,7	853.010	21,8
Pernoctacions estrangers	286.385	28,2	714.808	39,6
Grau ocupació per places	55,80	18,8	49,95	22,7
Places estimades	38.306	7,9	34.134	5,1
ADR*	86,1	15,5	77,9	16,9
Grau ocupació per habitacions*	67,4	16,6	61,5	23,1
RevPAR*	58,4	37,4	48,2	43,7

*Mitjana sense ponderar