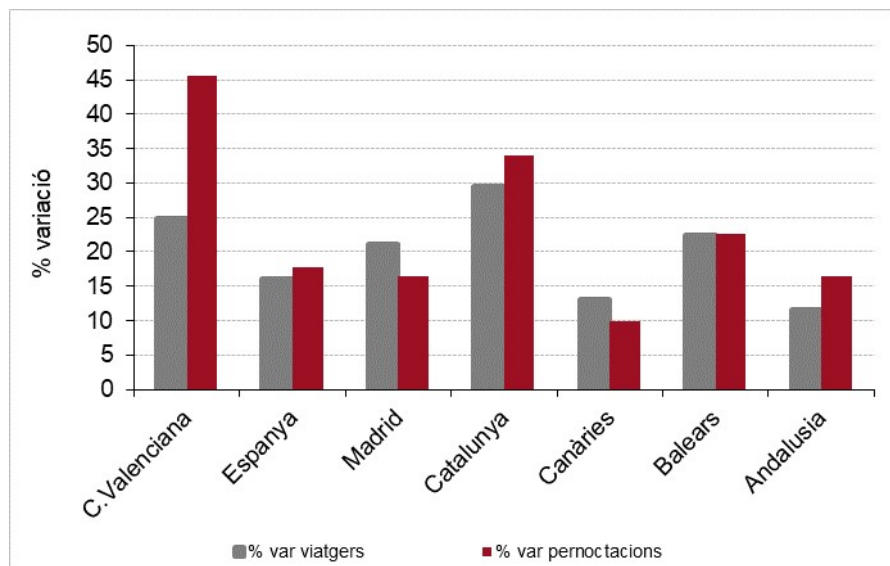


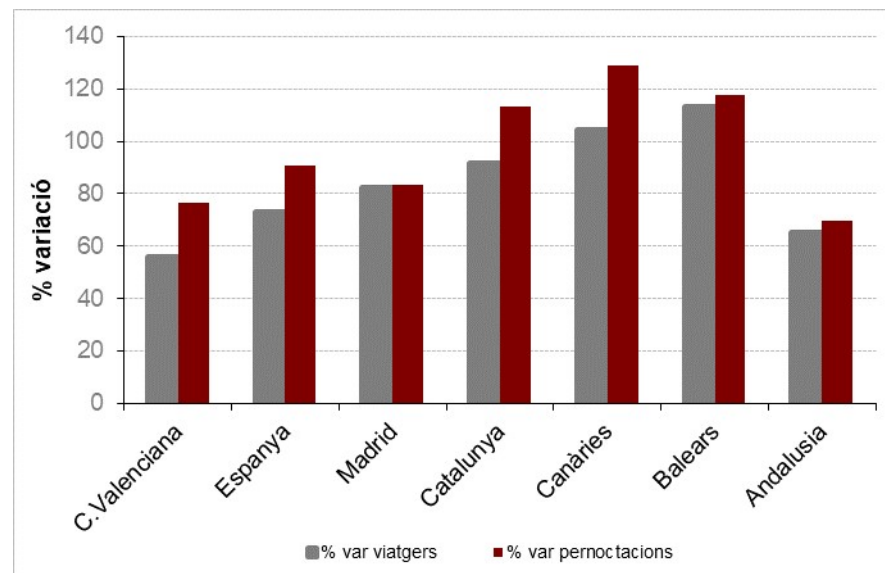
ENQUESTA D'OCUPACIÓ HOTELERA Resultats novembre 2022

Font: elaborat per l'Àrea de Competitivitat Turística (Turisme Comunitat Valenciana) a partir de l'enquesta CTH de l'INE.

Evolució allotjament hotelier **novembre**



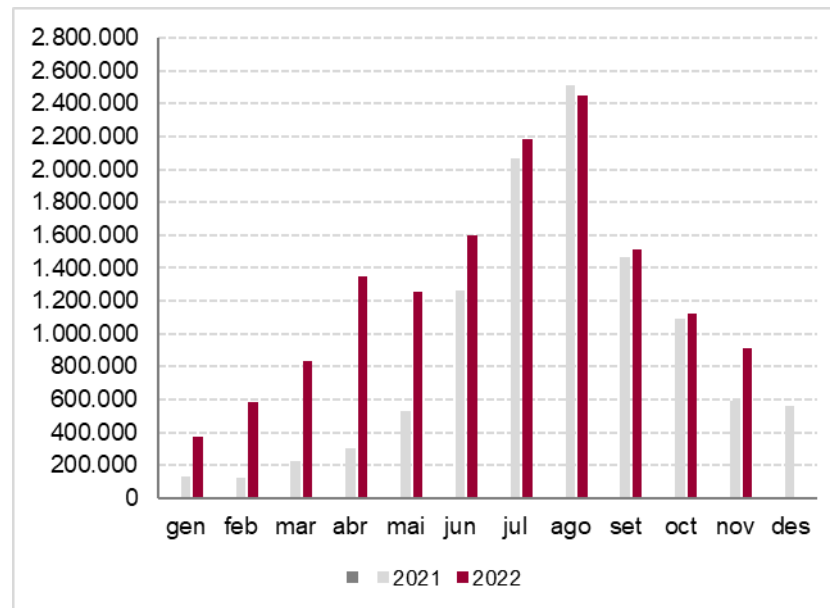
Evolució allotjament hotelier **acumulat gener-novembre**



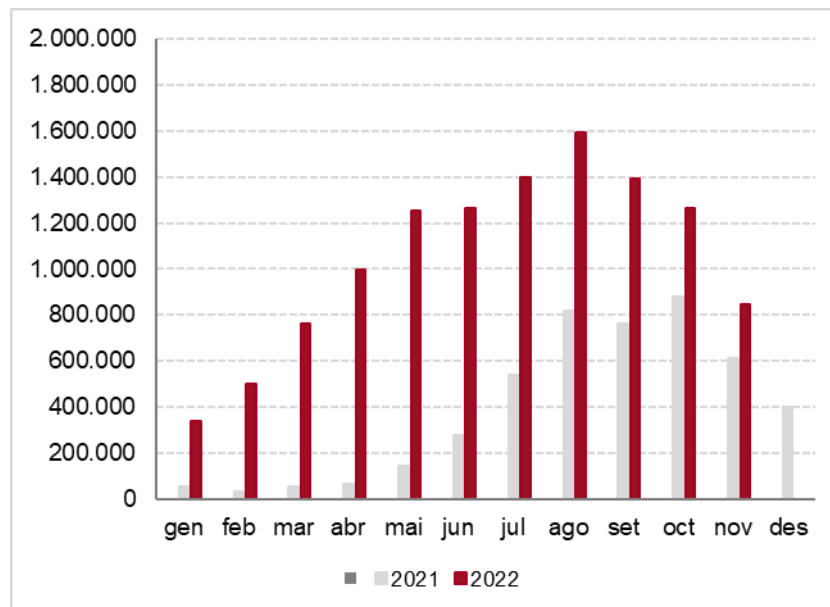
COMUNITAT VALENCIANA. PRINCIPALS RESULTATS OCUPACIÓ HOTELERA

| Novembre | Acumulat gener-novembre |
|--|---|
| <p>La demanda ha crescut un 24,8% en nombre de viatgers i un 45,6% en nombre de pernoctacions.</p> <p>La demanda nacional creix en nombre de viatgers (22,0%) i en pernoctacions ha crescut un 52,7%. L'emissor valencià ha passat a ser el primer en el nombre de pernoctacions i ha augmentat un 32,4%; l'emissor madrileny, que ha estat el segon, un 47,2%.</p> <p>La demanda estrangera ha crescut en nombre de viatgers (29,4%) i de pernoctacions (38,7%).</p> <p>Tots els principals mercats estrangers han crescut, a excepció del francès que ha baixat.</p> <p>L'oferta de places obertes ha sigut un 12,9% superior a la de 2021.</p> <p>El grau d'ocupació de les places s'estima en el 50,4%.</p> <p>El RevPAR en novembre ha crescut un 31,7%, degut a un increment de les tarifes (1,3%) i de l'ocupació per habitació (28,3%).</p> | <p>Fins a novembre la demanda hotelera ha crescut un 55,8% en viatgers i un 76,6% en pernoctacions.</p> <p>La demanda nacional creix en viatgers (27,6%) i en pernoctacions (37,0%). L'emissor madrileny acumula un increment de pernoctacions del 26,2% i en el cas del valencià és del 29,0%.</p> <p>La demanda estrangera creix en viatgers (137,6%) i en pernoctacions (172,7%). El nombre de pernoctacions amb origen en el Regne Unit acumula un increment del 408,7%; la resta dels emissors estrangers també presenten importants increments.</p> <p>L'evolució acumulada del RevPAR és positiva (52,1%) basada en el increment de la tarifa mitjana diària (10,8%) i del grau d'ocupació de les habitacions (43,4%).</p> |

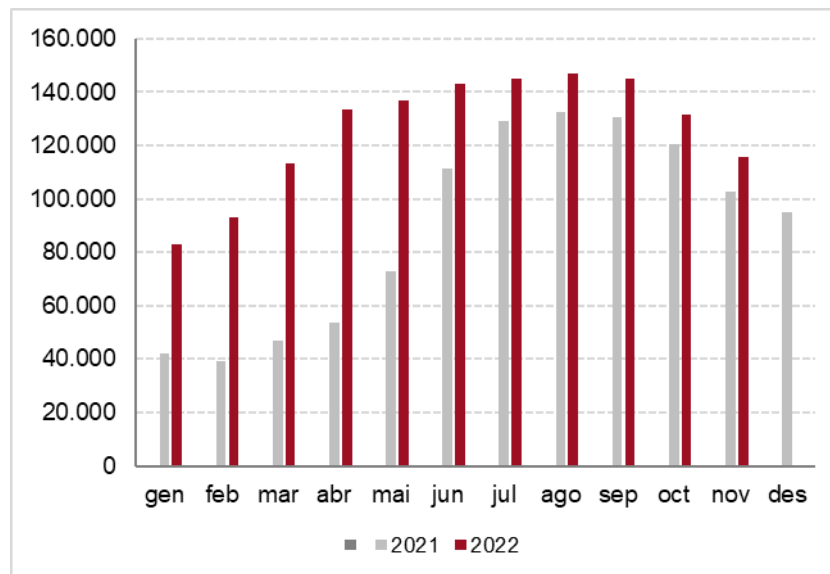
Pernoctacions de residents en Espanya a la Comunitat Valenciana



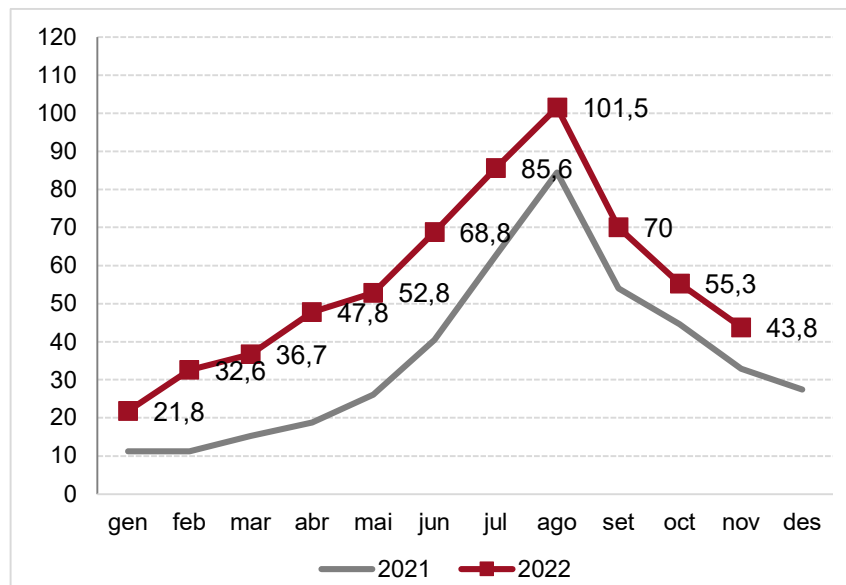
Pernoctacions de residents a l'estranger en la Comunitat Valenciana



Places obertes en la Comunitat Valenciana



Revpar hotels de la Comunitat Valenciana



Evolució viatgers en establiments hotelers

| COMUNITAT VALENCIANA | Novembre 2022 | % Variació 2022/21 | Evolució % Espanya | Acum. gener-novembre | % Variació Acum. gener-novembre 2022-21 | Evolució % Acum. gener-novembre Espanya |
|--------------------------|----------------|--------------------|--------------------|----------------------|---|---|
| Residents a Espanya | 353.731 | 22,0 | 9,3 | 5.035.378 | 27,6 | 33,6 |
| Residents en l'estranger | 236.807 | 29,4 | 25,9 | 3.225.226 | 137,6 | 151,1 |
| Totals | 590.538 | 24,8 | 16,0 | 8.260.606 | 55,8 | 73,0 |

Evolució pernотacions en establiments hotelers

| COMUNITAT VALENCIANA | Novembre 2022 | % Variació 2022/21 | Evolució % Espanya | Acum. gener-novembre | % Variació Acum. gener-novembre 2022-21 | Evolució % Acum. gener-novembre Espanya |
|--------------------------|------------------|--------------------|--------------------|----------------------|---|---|
| Residents a Espanya | 913.426 | 52,7 | 15,2 | 14.179.064 | 37,0 | 33,5 |
| Residents en l'estranger | 849.440 | 38,7 | 19,7 | 11.620.046 | 172,7 | 154,6 |
| Totals | 1.762.866 | 45,6 | 17,8 | 25.799.112 | 76,6 | 90,6 |

Evolució de l'oferta en establiments hotelers

| | GRAU OCUPACIÓ PER PLACES | | PLACES OFERIDES | |
|----------------------|--------------------------|--------------------|-----------------|--------------------|
| | Novembre 2022 | % Variació 2022/21 | Novembre 2022 | % Variació 2022/21 |
| Comunitat Valenciana | 50,4 | 29,0 | 115.702 | 12,9 |
| Espanya | 49,9 | 8,0 | 1.165.809 | 6,9 |
| Madrid | 54,3 | 10,0 | 116.942 | 5,6 |
| Catalunya | 47,7 | 19,8 | 173.209 | 11,6 |
| Canàries | 70,8 | 4,3 | 257.253 | 5,6 |
| Balears | 47,4 | 8,1 | 27.356 | 13,3 |
| Andalusia | 43,9 | 8,0 | 192.472 | 7,8 |

Evolució pernотacions segons país d'origen

| Comunitat Valenciana | Novembre 2022 | % Variació 2022/21 | Acum. gener-novembre | % Variació any 2022/21 |
|-------------------------|----------------|--------------------|----------------------|------------------------|
| TOTAL estrangers | 849.440 | 38,7 | 11.620.046 | 172,7 |
| Regne Unit | 361.008 | 73,6 | 4.419.043 | 408,7 |
| Bèlgica | 56.472 | 9,8 | 667.225 | 99,7 |
| P. Baixos | 53.478 | 14,1 | 836.571 | 99,0 |
| França | 33.202 | -24,7 | 781.693 | 52,2 |
| Itàlia | 48.486 | 12,1 | 619.718 | 125,0 |
| Països Nòrdics | 53.754 | 12,1 | 559.167 | 175,4 |
| Portugal | 9.942 | 15,0 | 442.127 | 171,2 |
| Alemanya | 33.027 | 2,6 | 469.368 | 85,5 |

Evolució pernотacions, segons CA d'origen

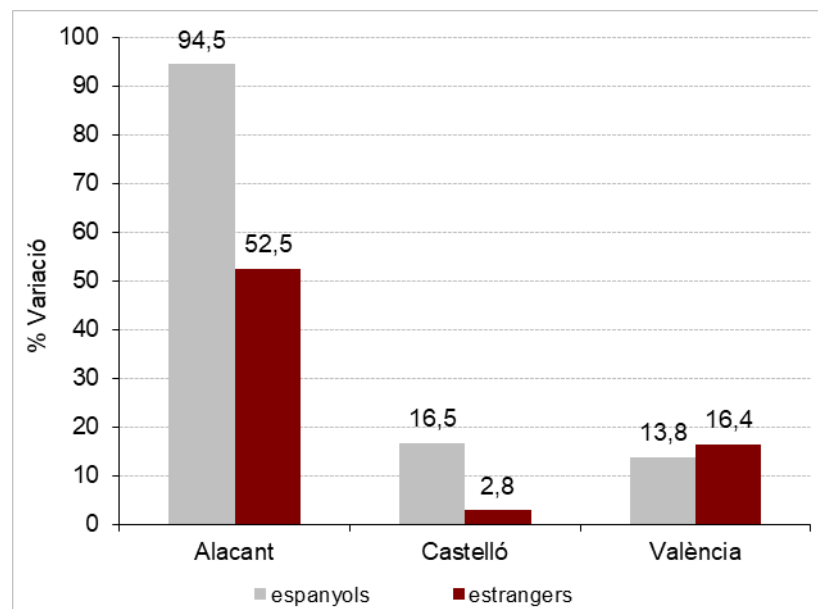
| Comunitat Valenciana | Novembre 2022 | % Variació 2022/21 | Acum. gener-novembre | % Variació any 2022/21 |
|----------------------|---------------|--------------------|----------------------|------------------------|
| Madrid | 183.463 | 47,2 | 3.991.436 | 26,2 |
| C. Valenciana | 277.673 | 32,4 | 3.443.429 | 29,0 |
| Catalunya | 93.988 | 52,6 | 1.159.396 | 59,5 |
| Castella - Lleó | 45.188 | 140,6 | 903.000 | 57,4 |
| Castella - La Manxa | 46.145 | 66,1 | 980.865 | 30,3 |
| País Basc | 36.286 | 70,6 | 617.209 | 44,3 |
| Andalusia | 62.725 | 42,8 | 837.618 | 56,7 |
| Aragó | 25.366 | 84,5 | 459.548 | 27,2 |

Indicadors de rendibilitat en establiments hotelers

| COMUNITAT VALENCIANA | Novembre 2022 | % Variació 2022/21 | Acum. gener-novembre | % Variació any 2022/21 |
|-------------------------------|---------------|--------------------|----------------------|------------------------|
| ADR* | 71,3 | 1,3 | 83,9 | 10,8 |
| Grau ocupació per habitacions | 61,1 | 28,3 | 64,4 | 43,4 |
| RevPAR* | 43,8 | 31,7 | 55,9 | 52,1 |

*Mitjana acumulada sense ponderar.

RESULTATS PER PROVÍNCIES. ENQUESTA D'OCUPACIÓ HOTELERA
 Evolució pernотacions en allotjament hoteler per províncies. **Novembre 2022**



| PROVÍNCIA D'ALACANT | Novembre 2022 | Variació % 2022/21 | Acumulat novembre | Variació % 2022/21 |
|----------------------------------|---------------|--------------------|-------------------|--------------------|
| Viatgers | 291.612 | 34,9 | 4.004.336 | 58,9 |
| Pernотacions | 1.144.504 | 70,4 | 15.122.869 | 94,1 |
| Pernотacions espanyols | 556.466 | 94,5 | 7.381.783 | 39,2 |
| Pernотacions estrangers | 588.038 | 52,5 | 7.741.086 | 211,0 |
| Grau ocupació per places* | 53,07 | 42,7 | 58,16 | 49,2 |
| Places estimades | 71.401 | 18,9 | 70.767 | 54,7 |
| ADR* | 67,5 | -5,6 | 86,7 | 4,3 |
| Grau ocupació per habitacions* | 62,4 | 40,9 | 65,6 | 48,2 |
| RevPAR* | 41,9 | 36,0 | 59,0 | 50,0 |

*Mitjana sense ponderar

| PROVÍNCIA DE CASTELLÓ | Novembre 2022 | Variació % 2022/21 | Acumulat novembre | Variació % 2022/21 |
|---------------------------------|---------------|--------------------|-------------------|--------------------|
| Viatgers | 49.474 | -4,2 | 1.089.612 | 33,4 |
| Pernoctacions | 107.528 | 13,6 | 3.242.972 | 37,9 |
| Pernoctacions espanyols | 86.962 | 16,5 | 2.693.061 | 28,3 |
| Pernoctacions estrangers | 20.566 | 2,8 | 549.912 | 117,4 |
| Grau ocupació per places | 35,22 | 15,3 | 44,93 | 26,9 |
| Places estimades | 10.154 | -0,6 | 18.479 | 26,1 |
| ADR* | 51,7 | -5,9 | 67,6 | -0,3 |
| Grau ocupació per habitacions* | 45,6 | 15,6 | 52,0 | 29,6 |
| RevPAR* | 23,4 | 6,6 | 37,6 | 24,3 |

*Mitjana sense ponderar

| PROVÍNCIA DE VALENCIA | Novembre 2022 | Variació % 2022/21 | Acumulat novembre | Variació % 2022/21 |
|---------------------------------|---------------|--------------------|-------------------|--------------------|
| Viatgers | 249.452 | 21,5 | 3.166.660 | 61,0 |
| Pernoctacions | 510.834 | 15,0 | 7.433.271 | 66,4 |
| Pernoctacions espanyols | 269.998 | 13,8 | 4.104.219 | 39,2 |
| Pernoctacions estrangers | 240.836 | 16,4 | 3.329.052 | 119,2 |
| Grau ocupació per places | 49,46 | 8,9 | 57,56 | 44,1 |
| Places estimades | 34.147 | 5,9 | 36.792 | 25,6 |
| ADR* | 82,9 | 15,0 | 84,3 | 22,6 |
| Grau ocupació per habitacions* | 63,0 | 12,1 | 67,6 | 40,8 |
| RevPAR* | 53,4 | 30,9 | 58,6 | 65,0 |

*Mitjana sense ponderar