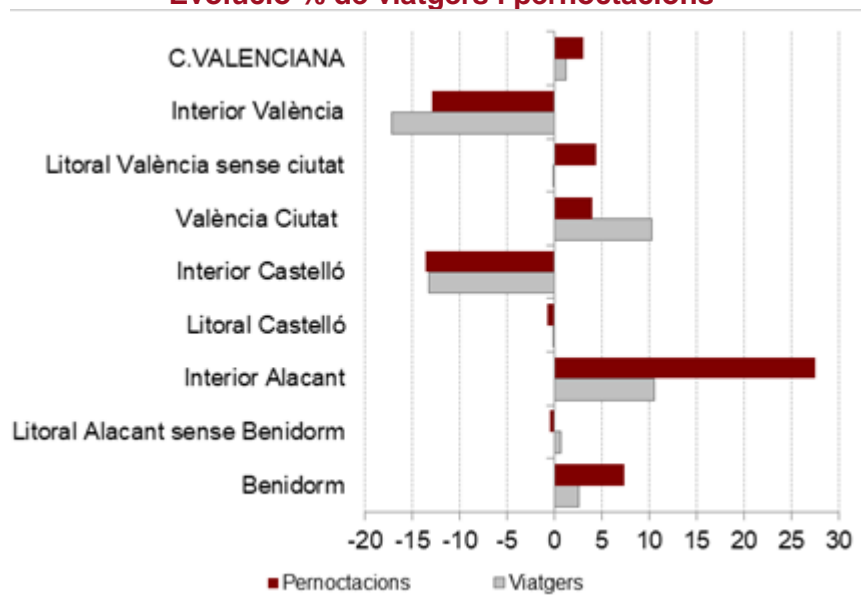


## ENQUESTA D'OCUPACIÓ HOTELERA PER ZONES TURÍSTIQUES COMUNITAT VALENCIANA. JUNY 2023

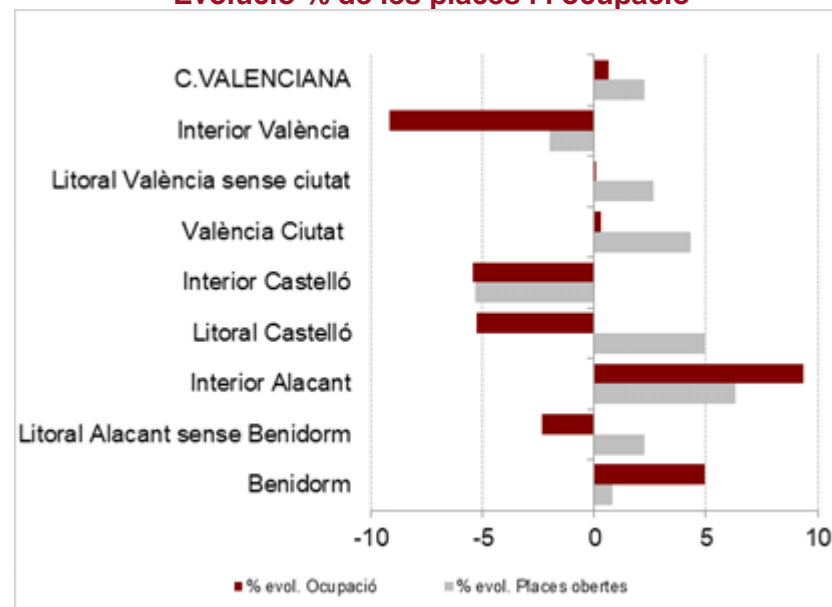
Font: elaborat per l'Àrea de Competitivitat Turística (Turisme Comunitat Valenciana) a partir de l'enquesta EOH de l'INE

JUNY

Evolució % de viatgers i pernoctacions

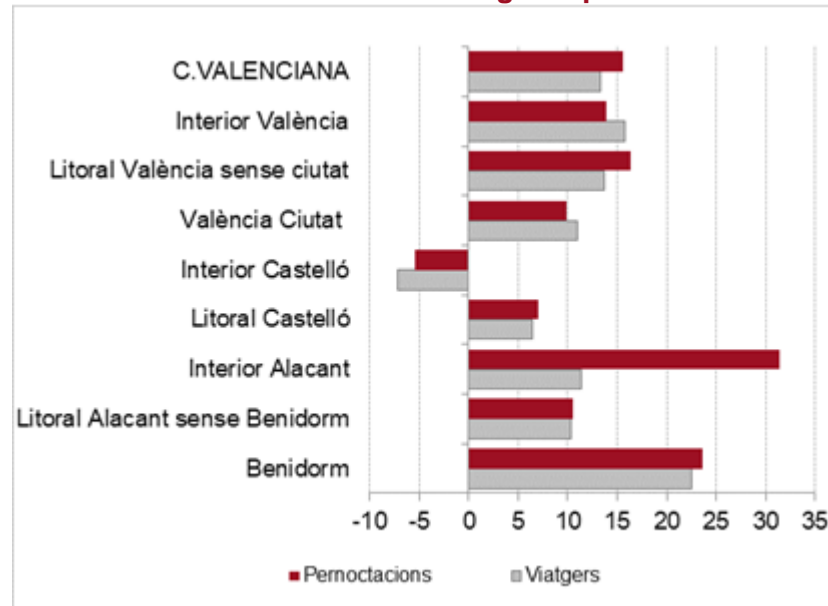


Evolució % de les places i l'ocupació



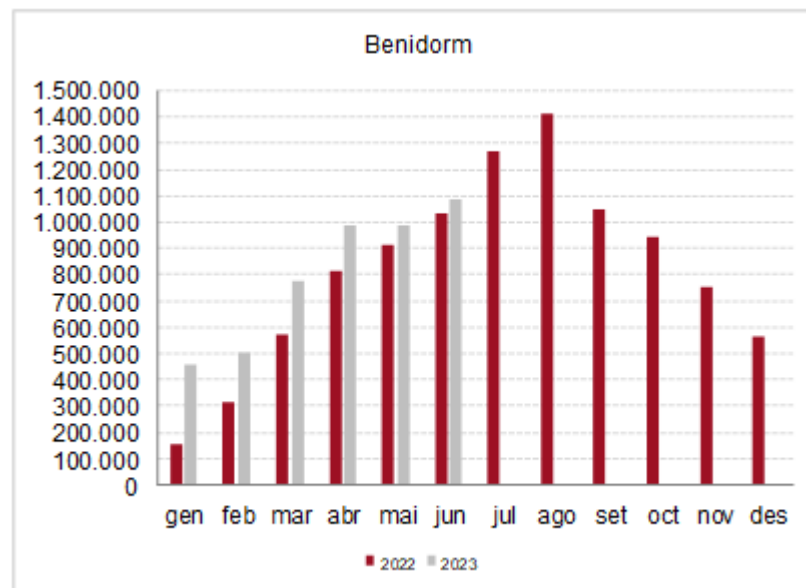
### ACUMULAT GENER-JUNY

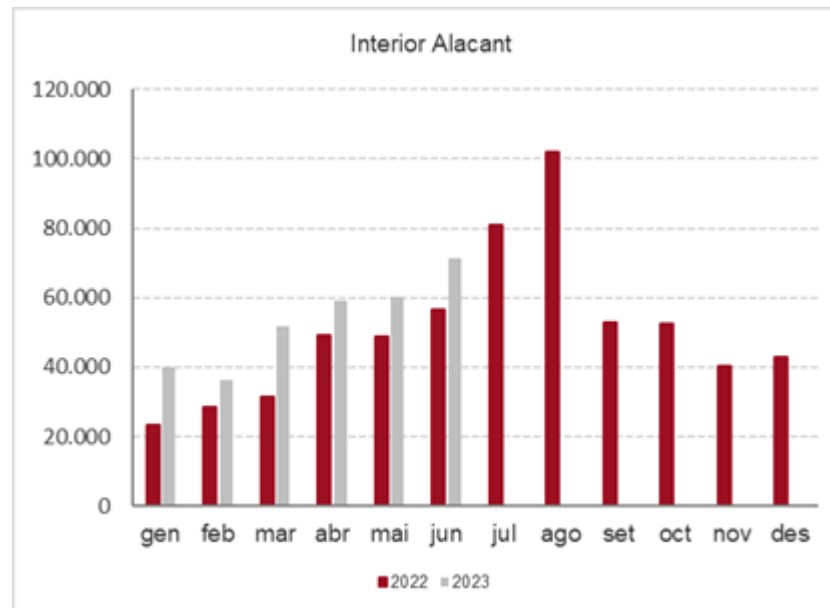
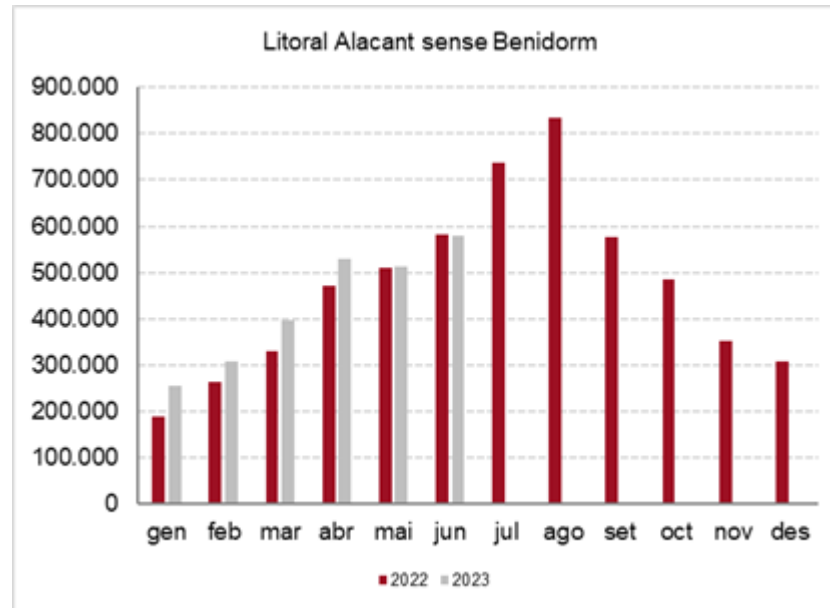
Evolució % acumulada de viatgers i pernoctacions

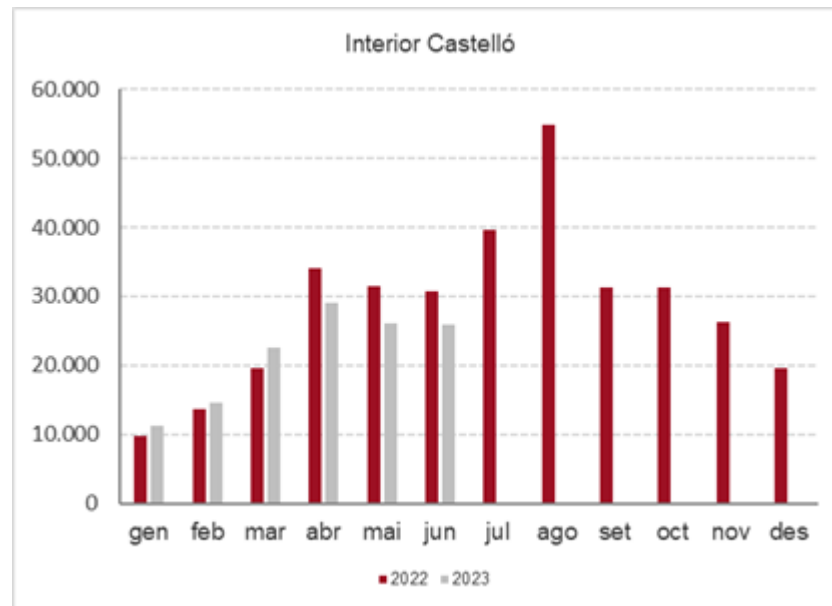
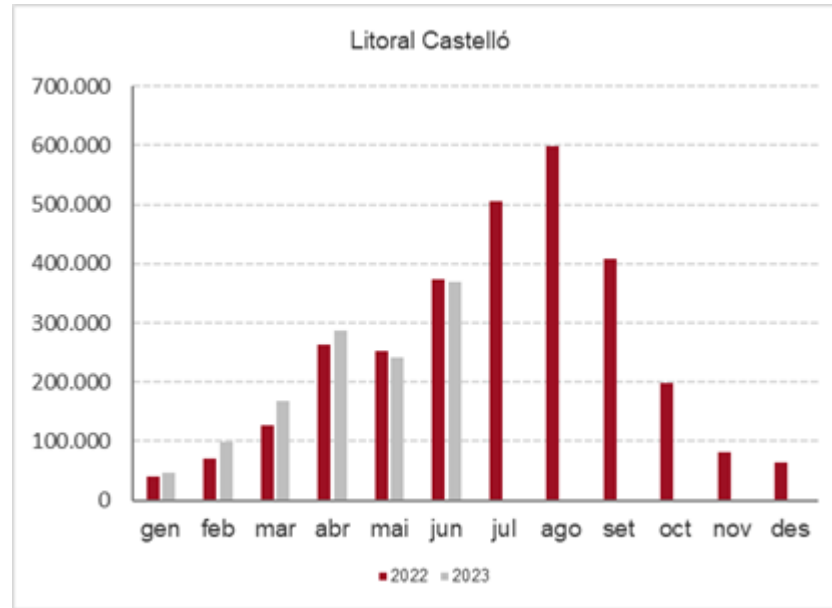


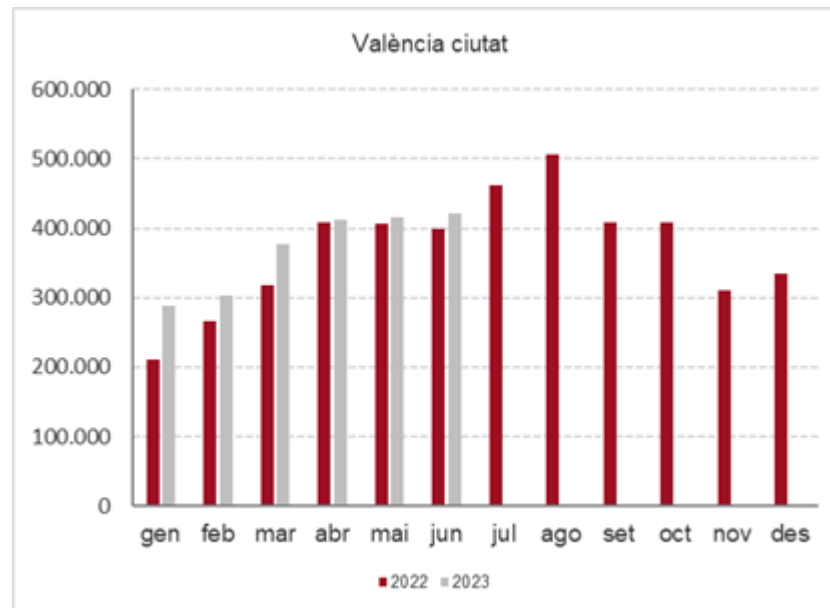
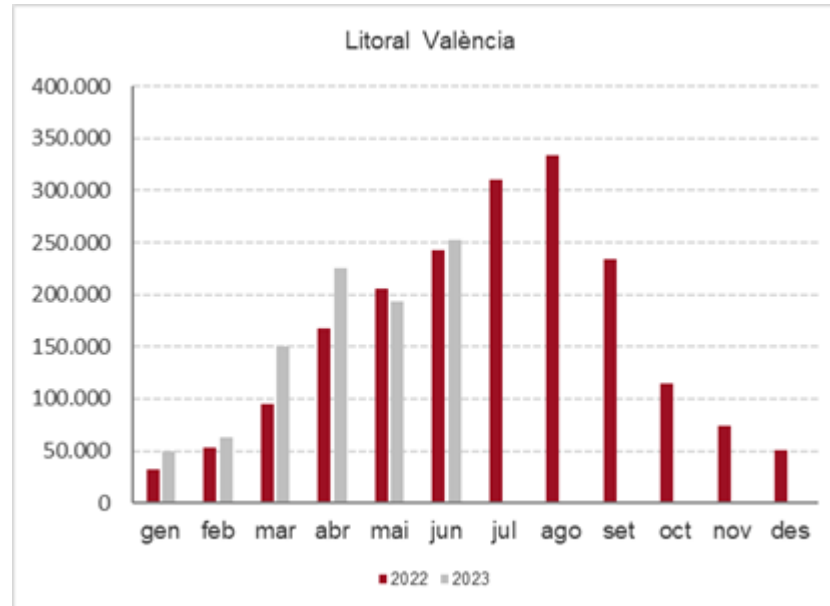
### Pernoctacions 2022-2023 per zona turística

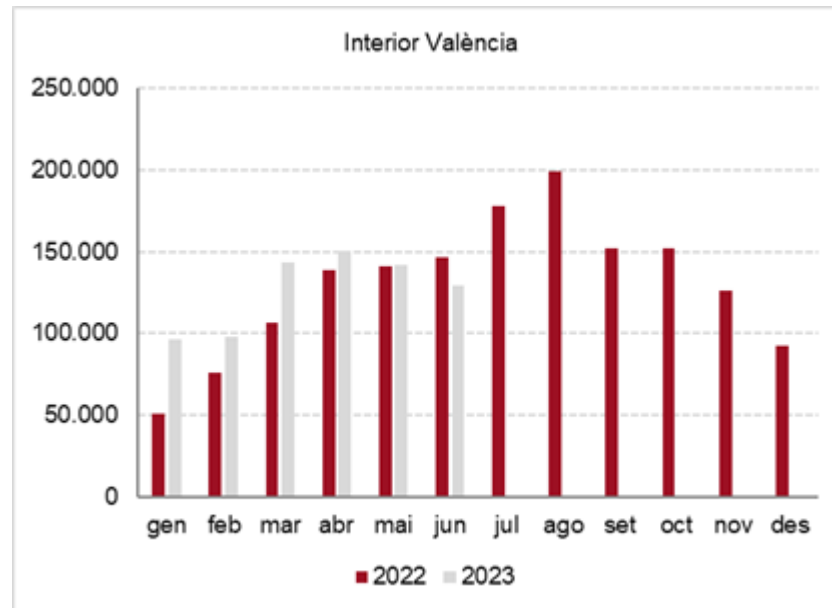
Font: Elaboració pròpia a partir de l'INE











**Acumulat de pernoctacions dels principals mercats nacionals, segons província de destinació**

Pernoctacions Acumulat JUNY	Alacant	% variació acumulat	Castelló	% variació acumulat	València	% variació acumulat	Comunitat Valenciana	% variació acumulat
Madrid	827.406	6,8	224.199	7,42	634.769	20,3	1.686.374	11,6
Comunitat Valenciana	877.264	6,5	293.135	-13,83	422.389	-4,9	1.592.788	-1,0
Catalunya	226.314	11,0	163.530	10,33	221.119	-0,8	610.963	6,2
Castella - La Manxa	208.370	10,9	51.270	15,66	110.872	3,2	370.512	9,1
Aragó	71.183	1,9	66.647	11,58	63.155	6,7	200.985	6,5
Andalusia	229.567	28,4	41.785	24,54	224.297	17,4	495.649	22,9
País Basc	201.606	10,9	45.109	0,44	59.249	-5,9	305.964	5,6
Múrcia	89.158	10,9	17.004	-0,02	58.896	-0,2	165.057	5,5
Castella i Lleó	232.511	20,0	52.485	12,79	96.989	24,8	381.985	20,1

**Acumulat de pernoctacions dels principals mercats estrangers, segons província de destinació**

Pernoctacions Acumulat JUNY	Alacant	% variació acumulat	Castelló	% variació acumulat	València	% variació acumulat	Comunitat Valenciana	% variació acumulat
Regne Unit	2.496.643	26,4	12.037	5,2	150.796	24,7	2.659.476	26,2
Bèlgica	271.248	17,3			64.742	-17,2	345.361	7,9
França	128.102	10,8	58.024	9,4	124.337	3,4	310.465	7,5
P. Baixos	215.363	10,1	13.452	27,6	197.378	-9,4	426.193	0,5
Itàlia	73.820	26,4	13.683	-8,4	237.608	29,3	325.112	26,5
P. Nòrdics	263.472	31,9					308.132	28,1
Portugal	65.781	67,7	52.244	171,8	67.242	95,4	185.267	99,5
Alemanya	100.926	27,5	18.231	8,6	147.388	15,4	266.543	19,1
Rússia	15.853	19,2	1.267	2,6	16.409	53,34	33.527	32,9



**Nombre de viatgers en establiments hotelers i evolució per zones**

JUNY	VIATGERS TOTALS				VIATGERS ESPANYOLS				VIATGERS ESTRANGERS			
	2023	Mensual	% var.	Acumulat	% var.	Mensual	% var.	Acumulat	% var.	Mensual	% var.	Acumulat
<b>Benidorm</b>	224.783	2,5	1.036.037	22,5	101.533	-5,3	512.734	23,2	123.250	9,9	523.303	21,9
<b>Litoral Alacant sense Benidorm</b>	205.351	0,7	976.352	10,3	117.425	-7,9	533.890	0,8	87.926	14,9	442.462	24,5
<b>Total Litoral Alacant</b>	430.134	1,6	2.012.389	16,3	218.958	-6,7	1.046.624	10,7	211.176	11,9	965.765	23,1
<b>Interior Alacant</b>	28.893	10,6	128.875	11,4	19.508	3,7	88.281	4,1	9.385	28,3	40.594	31,2
<b>PROVÍNCIA ALACANT</b>	459.027	2,1	2.141.264	16,2	238.466	-5,9	1.134.905	10,3	220.561	12,6	1.006.359	23,4
<b>Litoral Castelló</b>	121.462	-0,1	435.513	6,5	102.670	-1,2	342.283	3,7	18.792	6,4	93.230	17,9
<b>Interior Castelló</b>	14.279	-13,3	71.782	-7,2	12.772	-12,1	64.543	-6,8	1.507	-22,2	7.239	-10,5
<b>PROVÍNCIA CASTELLÓ</b>	135.741	-1,7	507.295	4,3	115.442	-2,6	406.826	1,9	20.299	3,6	100.469	15,3
<b>València ciutat</b>	190.241	10,3	1.010.740	11,0	87.943	11,2	496.526	4,6	102.298	9,6	514.214	18,0
<b>Litoral València sense ciutat</b>	82.732	-0,2	340.065	13,7	68.807	-4,2	267.416	8,3	13.925	25,5	72.649	39,0
<b>Interior València</b>	65.983	-17,2	403.818	15,8	42.356	-26,8	265.243	5,2	23.627	8,2	138.575	43,7
<b>PROVÍNCIA VALÈNCIA</b>	338.956	1,2	1.754.622	12,8	199.106	-4,6	1.029.185	5,9	139.850	10,8	725.438	24,1
<b>COMUNITAT VALENCIANA</b>	933.724	1,2	4.403.184	13,3	553.014	-4,8	2.570.915	7,1	380.710	11,4	1.832.267	23,2

Nombre de pernoctacions en establiments hotelers i evolució per zones

JUNY	PERNOCTACIONS TOTALS				PERNOCTACIONS ESPANYOLS				PERNOCTACIONS ESTRANGERS				
	2023	Mensual	% var.	Acumulat	% var.	Mensual	% var.	Acumulat	% var.	Mensual	% var.	Acumulat	% var.
<b>Benidorm</b>	1.084.152		7,4	4.801.997	23,6	426.040	1,4	2.092.657	25,1	658.112	11,6	2.709.340	22,4
<b>Litoral Alacant sense Benidorm</b>	578.989		-0,5	2.578.863	10,6	276.739	-17,9	1.129.003	-5,9	302.250	23,4	1.449.860	28,0
<b>Total Litoral Alacant</b>	1.663.141		4,5	7.380.860	18,7	702.779	-7,2	3.221.660	12,2	960.362	15,0	4.159.200	24,3
<b>Interior Alacant</b>	71.316		27,5	318.807	31,5	37.912	7,7	182.763	17,8	33.404	61,0	136.044	55,7
<b>PROVÍNCIA ALACANT</b>	1.734.458		5,3	7.699.669	19,4	740.691	-6,5	3.404.423	12,7	993.766	16,1	4.295.244	25,1
<b>Litoral Castelló</b>	369.431		-0,8	1.210.829	7,0	317.590	-1,1	948.918	3,9	51.841	1,3	261.911	19,8
<b>Interior Castelló</b>	25.922		-13,6	129.399	-5,4	23.686	-8,4	115.265	-2,9	2.236	-46,3	14.134	-21,7
<b>PROVÍNCIA CASTELLÓ</b>	395.353		-1,7	1.340.229	5,7	341.276	-1,6	1.064.183	3,1	54.077	-2,3	276.045	16,6
<b>València ciutat</b>	420.578		4,0	2.215.806	9,9	151.346	5,8	858.258	2,8	269.232	3,0	1.357.548	14,9
<b>Litoral València sense ciutat</b>	252.011		4,3	933.983	16,4	211.827	3,8	735.979	13,7	40.184	7,3	198.004	27,9
<b>Interior València</b>	129.411		-12,9	759.353	13,9	82.157	-26,9	506.826	5,5	47.254	30,6	252.527	35,6
<b>PROVÍNCIA VALÈNCIA</b>	802.000		0,9	3.909.143	12,2	445.330	-3,1	2.101.063	7,1	356.670	6,5	1.808.079	18,8
<b>COMUNITAT VALENCIANA</b>	2.931.811		3,1	12.949.041	15,6	1.527.297	-4,5	6.569.671	9,2	1.404.514	12,7	6.379.371	22,9

**Places obertes i grau d'ocupació en establiments hotelers i evolució per zones**

<b>JUNY 2023</b>	<b>Grau ocupació places</b>	<b>% variació</b>	<b>Places obertes</b>	<b>% variació</b>	<b>Grau ocupació habitacions</b>	<b>% variació</b>	<b>Grau ocupació cap de setmana</b>	<b>% variació</b>
<b>Benidorm</b>	75,04	4,9	44.985	0,8	82,02	7,4	80,52	2,0
<b>Litoral Alacant sense Benidorm</b>	61,86	-2,4	30.126	2,3	72,03	-2,0	70,57	-6,1
<b>Total Litoral Alacant</b>	70,23	2,6	75.111	1,4	78,24	3,5	76,95	-0,8
<b>Interior Alacant</b>	35,18	9,4	5.299	6,3	41,11	8,8	45,92	-10,3
<b>PROVÍNCIA ALACANT</b>	68,54	3,1	80.410	1,7	76,29	3,8	75,48	-1,0
<b>Litoral Castelló</b>	52,16	-5,3	22.371	5,0	59,74	-3,1	64,96	-10,0
<b>Interior Castelló</b>	32,36	-5,4	2.678	-5,3	37,27	-6,7	47,10	-5,2
<b>PROVÍNCIA CASTELLÓ</b>	50,04	-5,1	25.049	3,7	57,04	-3,4	63,11	-9,4
<b>València ciutat</b>	71,88	0,3	19.292	4,3	87,48	0,5	78,95	-3,4
<b>Litoral València sense ciutat</b>	65,86	0,1	11.993	2,6	68,04	1,4	72,75	-10,3
<b>Interior València</b>	50,88	-9,2	8.677	-2,0	63,90	-11,9	63,05	-10,6
<b>PROVÍNCIA VALÈNCIA</b>	65,30	-1,2	39.962	2,4	76,10	-1,5	73,07	-7,2
<b>COMUNITAT VALENCIANA</b>	64,46	0,6	145.421	2,2	73,14	1,3	72,68	-4,1