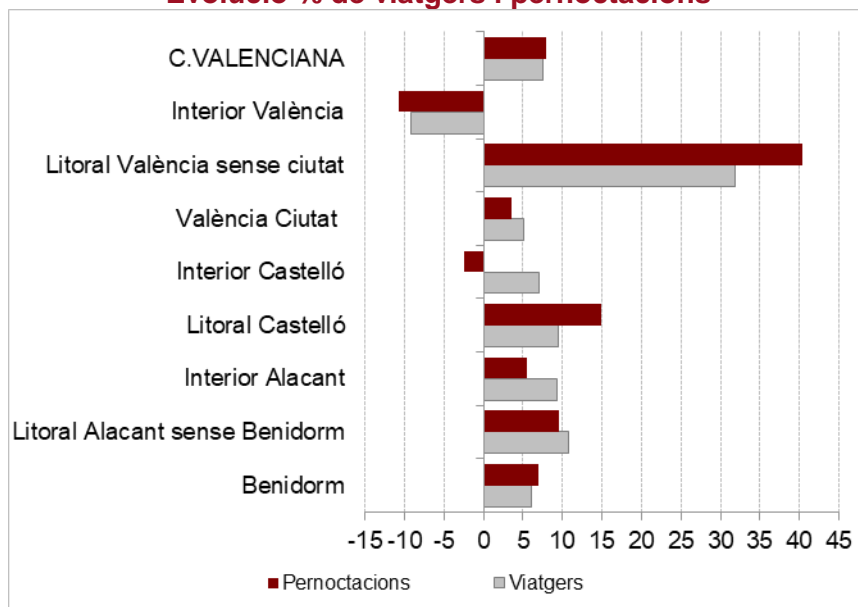


ENQUESTA D'OCUPACIÓ HOTELERA PER ZONES TURÍSTIQUES COMUNITAT VALENCIANA. OCTUBRE 2023

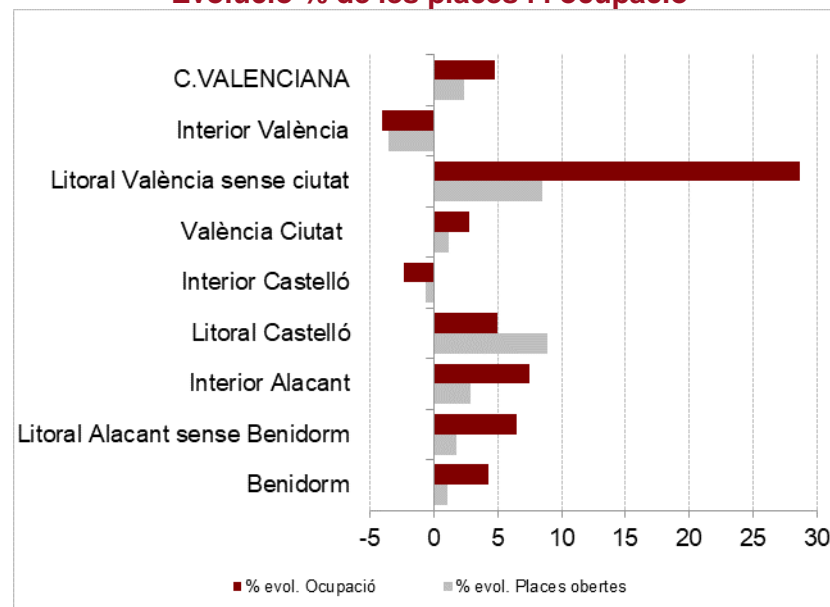
Font: elaborat per l'Àrea de Competitivitat Turística (Turisme Comunitat Valenciana) a partir de l'enquesta EOH de l'INE

OCTUBRE

Evolució % de viatgers i pernoctacions

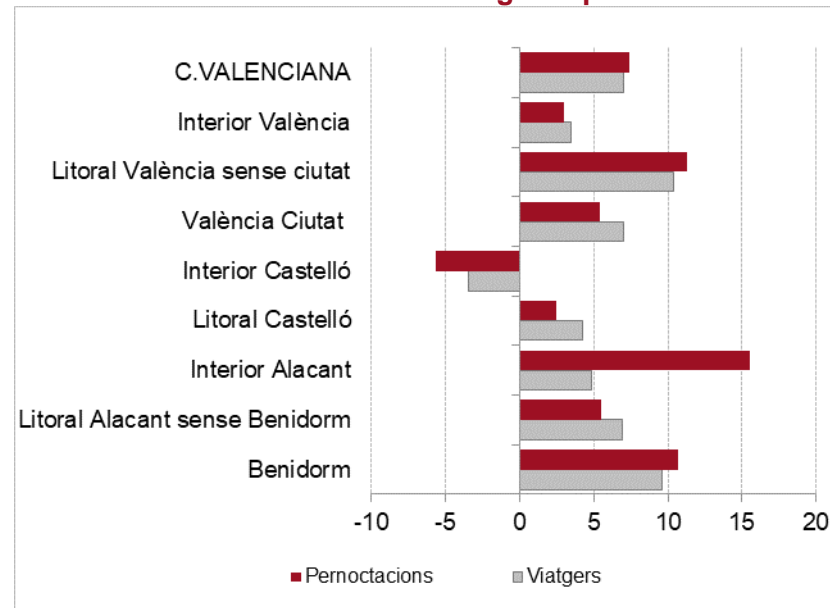


Evolució % de les places i l'ocupació



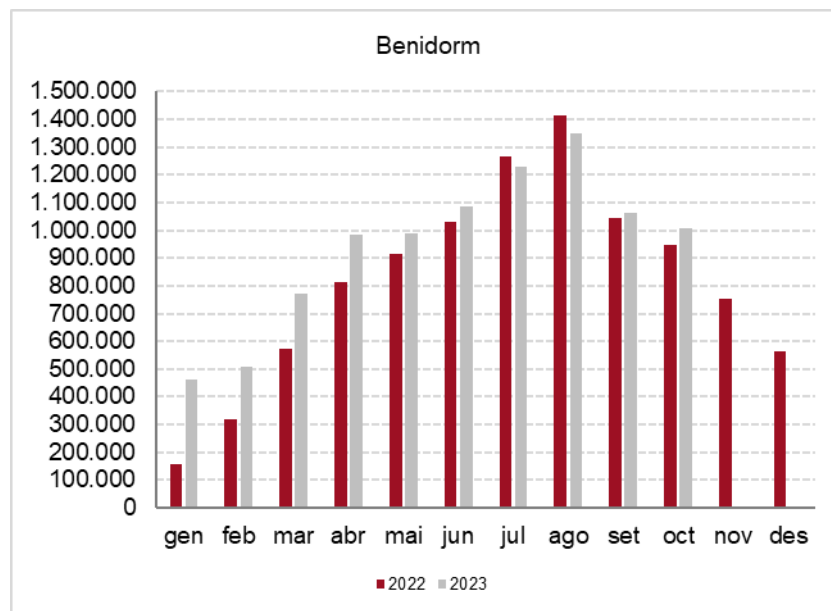
ACUMULAT GENER-OCTUBRE

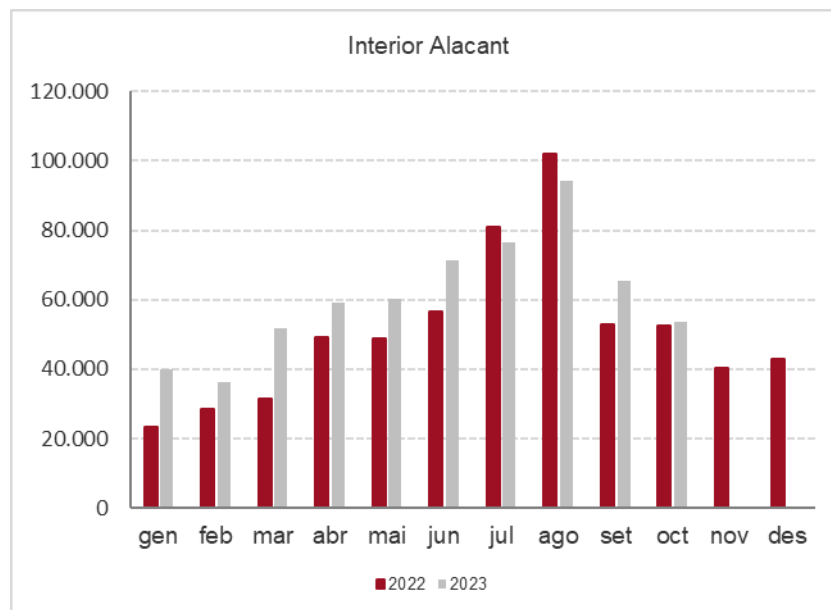
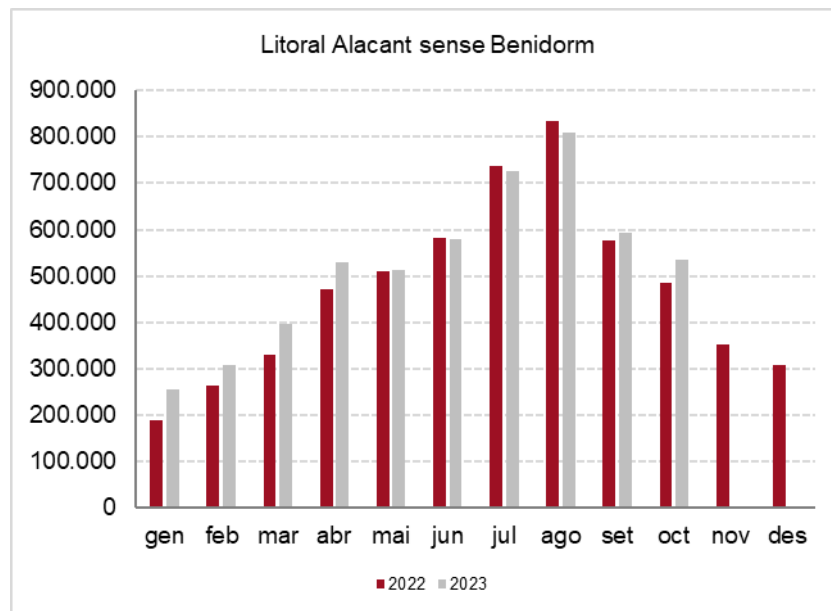
Evolució % acumulada de viatgers i pernoctacions

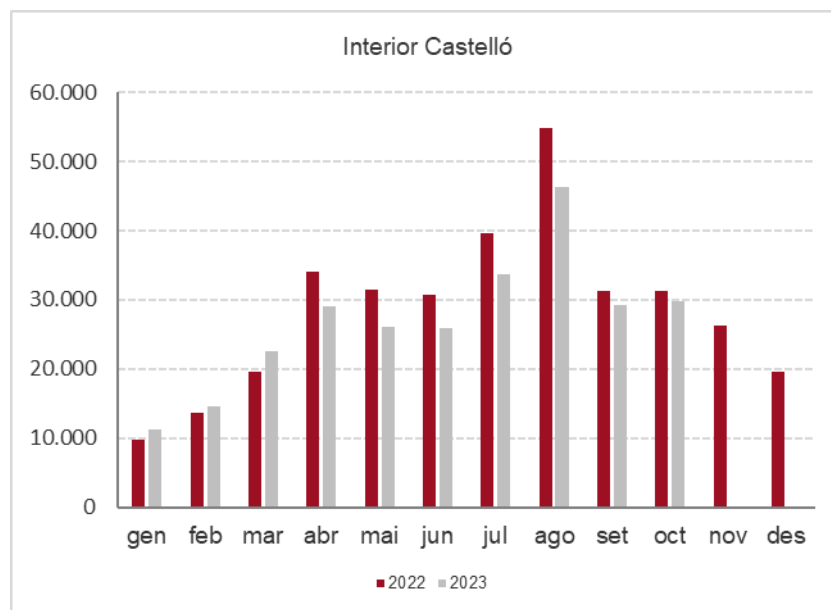
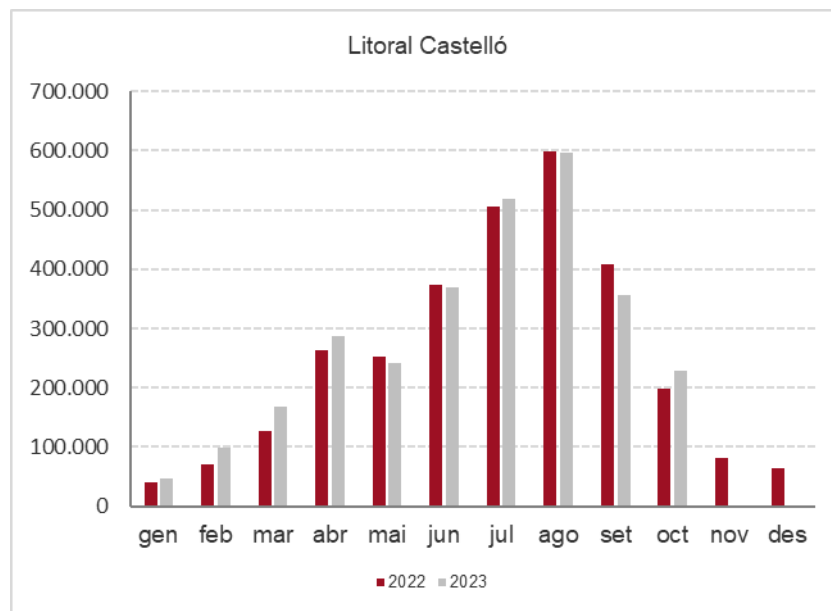


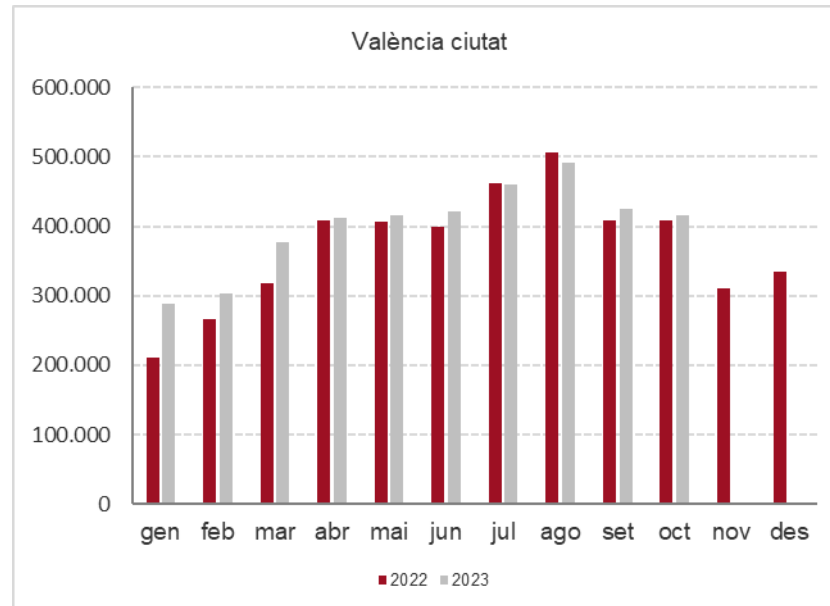
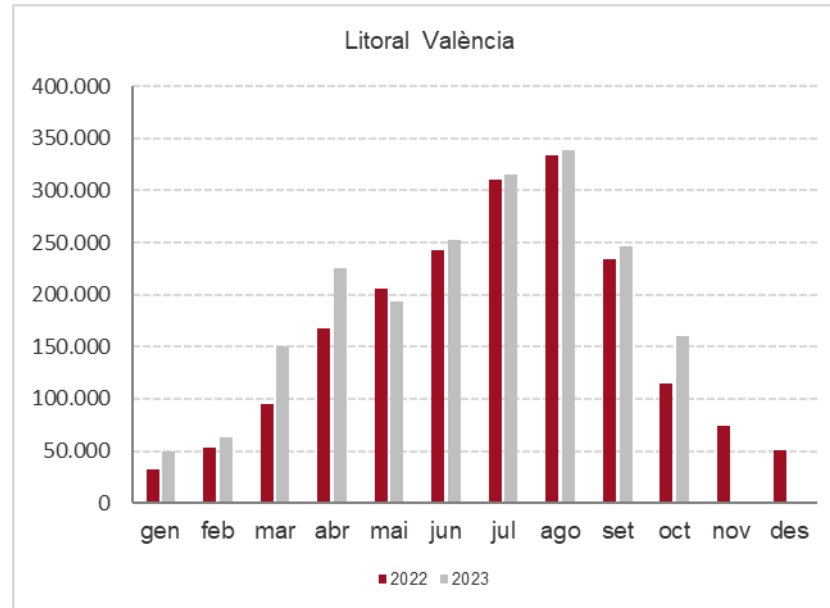
Pernoctacions 2022-2023 per zona turística

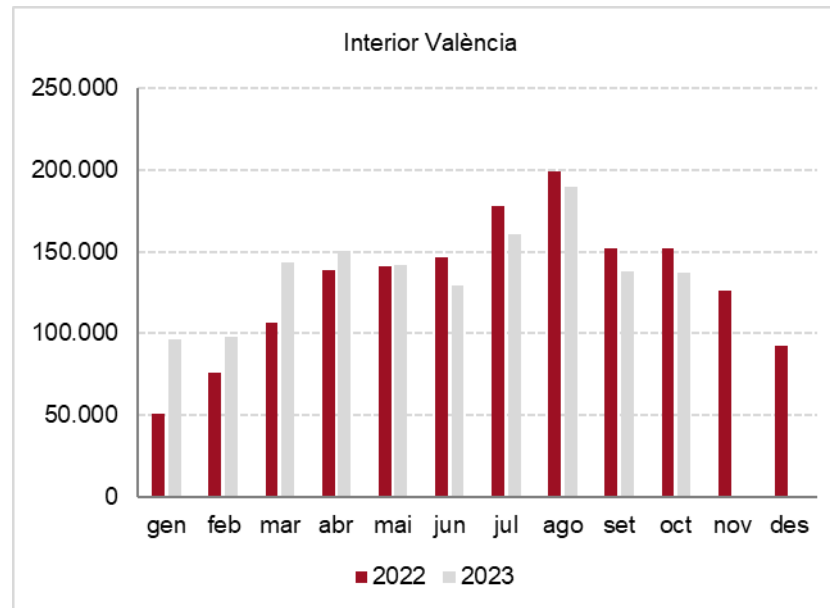
Font: Elaboració pròpia a partir de l'INE











Acumulat de pernoctacions dels principals mercats nacionals, segons província de destinació

Pernoctacions Acumulat OCTUBRE	Alacant	% variació acumulat	Castelló	% variació acumulat	València	% variació acumulat	Comunitat Valenciana	% variació acumulat
Madrid	1.818.759	-10,7	690.543	11,73	1.286.339	13,5	3.795.641	0,2
Comunitat Valenciana	1.667.029	-1,4	593.563	-19,28	721.339	-6,9	2.981.930	-6,8
Catalunya	342.668	0,3	329.078	3,78	362.589	-7,1	1.034.335	-1,4
Castella - La Manxa	519.316	0,4	163.722	7,08	254.860	3,3	937.898	2,3
Aragó	129.899	-4,8	190.666	6,98	111.657	-3,9	432.221	0,3
Andalusia	401.289	19,5	79.718	8,80	385.665	6,2	866.672	12,2
País Basc	346.055	3,7	108.751	-0,93	114.752	-10,7	569.558	-0,4
Múrcia	196.006	-4,9	35.507	0,10	102.533	-2,7	334.046	-3,7
Castella i Lleó	537.117	7,7	157.738	-2,47	211.950	21,3	906.804	8,6

Acumulat de pernoctacions dels principals mercats estrangers, segons província de destinació

Pernoctacions Acumulat OCTUBRE	Alacant	% variació acumulat	Castelló	% variació acumulat	València	% variació acumulat	Comunitat Valenciana	% variació acumulat
Regne Unit	4.651.911	19,5	33.039	3,8	286.950	18,2	4.971.899	19,3
Bèlgica	479.217	10,7	18.824	-14,6	126.440	-15,8	624.479	3,2
França	316.431	-1,0	143.619	0,3	279.996	-0,2	740.047	-0,5
P. Baixos	394.020	10,0	31.322	11,4	373.824	-6,1	799.166	1,9
Itàlia	193.985	26,0	29.994	-7,4	465.221	19,5	689.203	19,7
P. Nòrdics	472.137	14,1					558.424	11,4
Portugal	402.723	22,7	63.569	101,9	115.029	48,6	581.321	33,0
Alemanya	207.244	32,8	41.485	19,5	274.919	12,5	523.644	20,3
Rússia	31.198	1,4	2.480	12,2	26.493	13,47	60.169	6,8

Nombre de viatgers en establiments hotelers i evolució per zones

OCTUBRE	VIATGERS TOTALS				VIATGERS ESPANYOLS				VIATGERS ESTRANGERS			
	2023	Mensual	% var.	Acumulat	% var.	Mensual	% var.	Acumulat	% var.	Mensual	% var.	Acumulat
Benidorm	189.194	6,1	1.952.867	9,6	73.574	-13,4	936.368	5,3	115.620	23,7	1.016.499	13,9
Litoral Alacant sense Benidorm	191.677	10,7	1.839.870	7,0	94.788	9,9	1.004.648	-2,6	96.889	11,5	835.222	21,3
Total Litoral Alacant	380.871	8,4	3.792.737	8,3	168.362	-1,6	1.941.016	1,1	212.509	17,8	1.851.721	17,1
Interior Alacant	24.056	9,3	246.322	4,9	16.343	9,1	167.439	0,9	7.713	9,8	78.883	14,5
PROVÍNCIA ALACANT	404.927	8,4	4.039.059	8,2	184.705	-0,8	2.108.455	1,1	220.222	17,5	1.930.604	17,0
Litoral Castelló	80.853	9,5	921.707	4,3	58.363	5,0	732.591	2,5	22.490	23,5	189.116	11,9
Interior Castelló	16.147	7,1	146.689	-3,4	13.446	-3,3	128.583	-5,1	2.701	129,5	18.106	10,6
PROVÍNCIA CASTELLÓ	97.001	9,1	1.068.396	3,2	71.809	3,3	861.174	1,3	25.191	29,9	207.222	11,7
València ciutat	187.385	5,1	1.751.874	7,1	79.785	1,2	802.245	1,6	107.600	8,2	949.629	12,1
Litoral València sense ciutat	65.583	31,9	654.407	10,4	44.548	23,6	509.883	6,6	21.035	53,9	144.524	26,5
Interior València	69.974	-9,1	716.454	3,5	45.491	-10,3	458.699	-2,2	24.483	-6,7	257.755	15,4
PROVÍNCIA VALÈNCIA	322.943	5,9	3.122.735	7,0	169.824	2,5	1.770.827	2,1	153.118	9,9	1.351.908	14,1
COMUNITAT VALENCIANA	824.870	7,5	8.230.192	7,0	426.338	1,2	4.740.454	1,5	398.532	15,1	3.489.736	15,5

Nombre de pernoctacions en establiments hotelers i evolució per zones

OCTUBRE	PERNOCTACIONS TOTALS				PERNOCTACIONS ESPANYOLS				PERNOCTACIONS ESTRANGERS									
	2023	Mensual	% var.	Acumulat	% var.	Mensual	% var.	Acumulat	% var.	Mensual	% var.	Acumulat	% var.					
Benidorm	1.006.516		6,9	9.448.149		10,7	365.312		-11,7	3.985.997		5,6	641.204		21,5	5.462.152		14,7
Litoral Alacant sense Benidorm	534.976		9,6	5.241.704		5,5	188.043		0,7	2.418.864		-10,2	346.933		15,2	2.822.840		24,0
Total Litoral Alacant	1.541.492		7,8	14.689.853		8,8	553.355		-7,8	6.404.861		-1,0	988.137		19,2	8.284.992		17,7
Interior Alacant	53.742		5,4	608.798		15,5	31.475		8,2	353.108		7,7	22.267		1,8	255.690		28,3
PROVÍNCIA ALACANT	1.595.234		7,8	15.298.653		9,1	584.830		-7,1	6.757.969		-0,5	1.010.404		18,8	8.540.682		18,0
Litoral Castelló	228.397		15,0	2.911.475		2,5	159.784		10,7	2.364.704		0,9	68.613		26,4	546.771		10,2
Interior Castelló	29.881		-2,5	268.575		-5,7	25.686		-9,9	237.178		-5,9	4.195		98,2	31.397		-3,9
PROVÍNCIA CASTELLÓ	258.278		12,7	3.180.051		1,8	185.470		7,3	2.601.882		0,2	72.808		29,0	578.168		9,4
València ciutat	416.481		3,6	4.008.424		5,4	139.824		-2,0	1.427.169		-1,7	276.657		6,7	2.581.255		9,8
Litoral València sense ciutat	159.886		40,4	1.994.683		11,3	101.533		38,0	1.582.227		10,8	58.353		44,6	412.456		13,2
Interior València	137.000		-10,7	1.384.616		3,0	92.083		-11,3	921.434		-1,1	44.917		-9,6	463.182		12,1
PROVÍNCIA VALÈNCIA	713.367		6,6	7.387.723		6,5	333.440		4,2	3.930.830		3,2	379.927		8,7	3.456.893		10,5
COMUNITAT VALENCIANA	2.566.878		7,9	25.866.427		7,4	1.103.740		-1,7	13.290.683		0,7	1.463.138		16,4	12.575.745		15,4

Places obertes i grau d'ocupació en establiments hotelers i evolució per zones

OCTUBRE 2023	Grau ocupació places	% variació	Places obertes	% variació	Grau ocupació habitacions	% variació	Grau ocupació cap de setmana	% variació
Benidorm	70,32	4,3	44.491	1,1	78,31	5,2	73,72	2,7
Litoral Alacant sense Benidorm	58,60	6,5	28.969	1,7	72,28	7,8	71,86	11,6
Total Litoral Alacant	65,76	5,3	73.460	1,3	76,02	6,1	73,01	6,1
Interior Alacant	32,51	7,4	4.880	2,9	42,05	11,7	41,21	-5,8
PROVÍNCIA ALACANT	63,89	5,2	78.340	1,4	74,08	6,1	71,30	5,5
Litoral Castelló	44,89	5,0	16.206	8,9	54,42	3,0	54,95	9,6
Interior Castelló	35,05	-2,3	2.731	-0,6	39,32	-9,5	48,85	-1,8
PROVÍNCIA CASTELLÓ	43,48	4,3	18.937	7,4	52,17	1,7	54,07	8,2
València ciutat	69,82	2,8	18.932	1,2	86,06	3,5	80,47	5,1
Litoral València sense ciutat	50,37	28,7	10.043	8,4	56,11	26,7	65,44	15,6
Interior València	51,20	-4,0	8.761	-3,6	67,84	-1,9	63,87	-3,6
PROVÍNCIA VALÈNCIA	60,11	4,9	37.736	1,8	73,69	5,4	72,13	4,6
COMUNITAT VALENCIANA	59,97	4,8	135.013	2,3	71,00	5,3	69,12	5,3