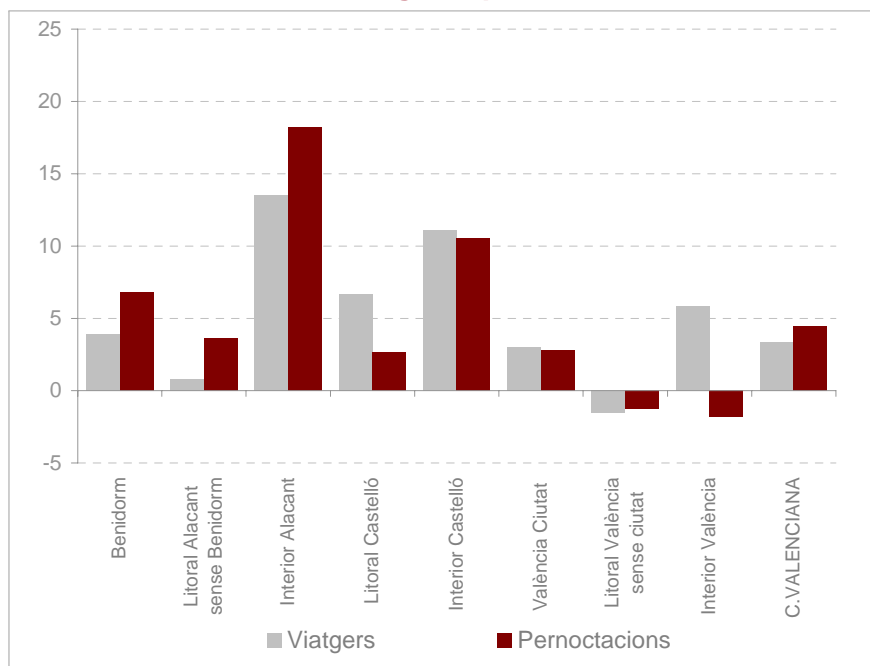


## ENQUESTA D'OCUPACIÓ HOTELERA PER ZONES TURÍSTIQUES COMUNITAT VALENCIANA. ABRIL 2015

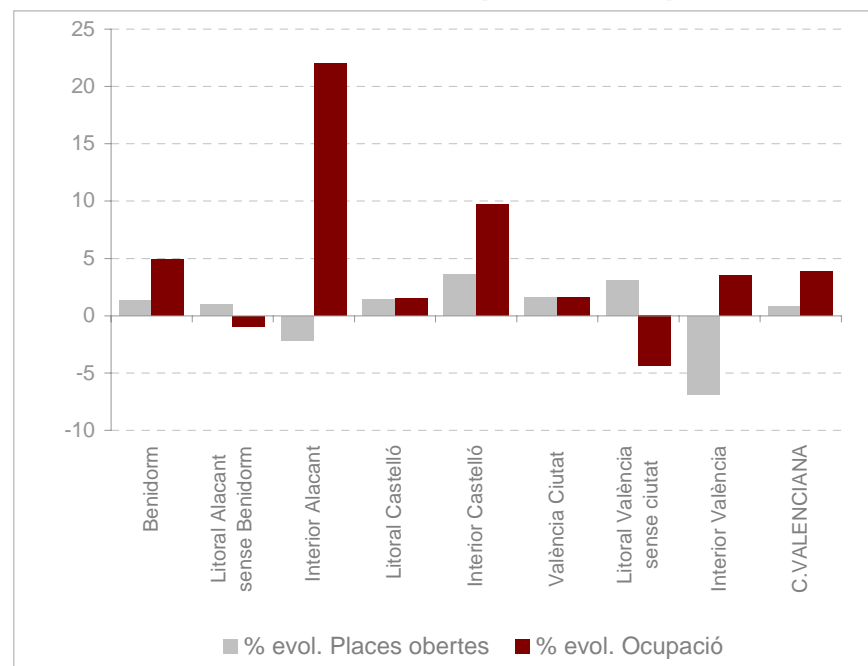
Font: elaborat per l'Àrea de Foment de la Competitivitat Turística (Agència Valenciana del Turisme) a partir de l'enquesta EOH de l'INE

### ABRIL

Evolució % de viatgers i pernoctacions

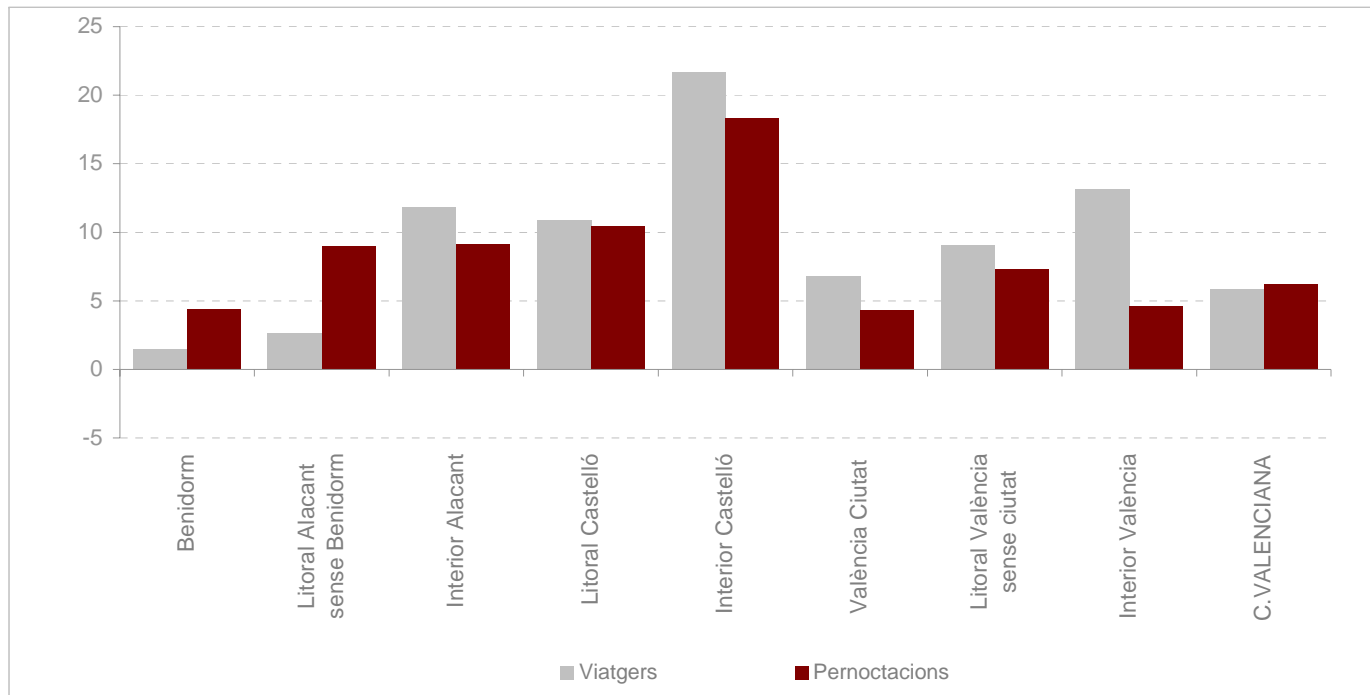


Evolució % de les places i l'ocupació



## ACUMULAT GNER-ABRIL

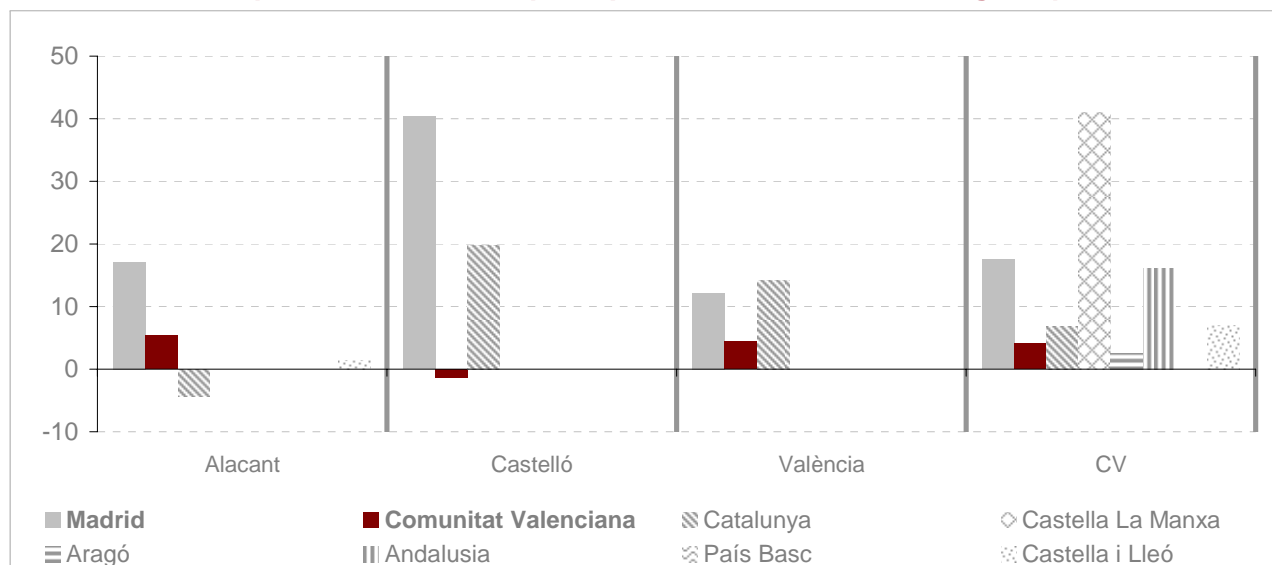
Evolució % acumulada de viatgers i pernoctacions



PROVÍNCIA D'ALACANT	ABRIL	ACUMULAT GENER-ABRIL
	Increment de l'emissor <b>valencià</b> i del <b>madrileny</b> . Creixement de l'emissor <b>britànic</b> i del <b>belga</b> .	Increment de l'emissor <b>valencià</b> i del <b>madrileny</b> . Creixement dels emissors <b>britànic</b> i <b>belga</b> .
<b>Benidorm</b>	Increment de <b>viatgers</b> (3,9%) i de <b>pernoctacions</b> (6,8%). Creixen tant les pernoctacions d'espanyols com les d'estrangers. Creix el grau d'ocupació per places (4,9%) i el nombre de <b>places obertes</b> . Creixement del grau d'ocupació en <b>cap de setmana</b> .	Creixement de <b>viatgers</b> (1,5%) i de <b>pernoctacions</b> (4,4%). Creixen les pernoctacions d'espanyols i les d'estrangers. Període <b>Setmana Santa</b> (agregat <b>març-abril</b> ): increment de pernoctacions (2,4%). Creixen tant els espanyols (0,6%), com els espanyols (4,5%)
<b>Litoral d'Alacant sense Benidorm</b>	Creixement de <b>viatgers</b> (0,8%) i de <b>pernoctacions</b> (3,7%). Creixen les pernoctacions d'espanyols i disminueixen les d'estrangers. Descens del grau d'ocupació per places (-1%) i del nombre de <b>places obertes</b> . Descens del grau d'ocupació en <b>cap de setmana</b> .	Increment de <b>viatgers</b> (2,7%) i <b>pernoctacions</b> (9,0%) Creixen tant les pernoctacions d'estrangers i d'espanyols. Període <b>març-abril</b> : increment de les pernoctacions (7,1%), amb augment d'espanyols (6,8%) i d'estrangers (7,4%).
<b>Interior</b>	Creixement de <b>viatgers</b> (13,5%) i de <b>pernoctacions</b> (18,2%). Creixement del grau d'ocupació per places (22%) i descens del nombre de <b>places obertes</b> . Increment del grau d'ocupació en <b>cap de setmana</b> .	Creixement de <b>viatgers</b> (11,9%) i <b>pernoctacions</b> (9,2%). Creixen les pernoctacions d'espanyols i descendixen les d'estrangers. Període <b>març-abril</b> : creixement de <b>pernoctacions</b> (3,2%). Creixement pernoctacions <b>espanyols</b> (6,3%) i lleu disminució d'estrangers (0,8%).
<b>PROVÍNCIA DE CASTELLÓ</b>	Descens de l'emissor <b>valencià</b> i creixement del <b>madrileny</b> , i <b>català</b> . Creixement de l'emissor francès i de l'alemany.	Creixement dels emissors <b>madrileny</b> i <b>català</b> i descens del <b>valencià</b> . Increment de l'emissor francès i de l'alemany.
<b>Litoral</b>	Creixement de <b>viatgers</b> (6,7%) i de <b>pernoctacions</b> (2,7%). Creixen les pernoctacions d'espanyols i disminueixen les d'estrangers. Creix el grau d'ocupació per places i també el del <b>cap de setmana</b> . Creixement del nombre de <b>places obertes</b> .	Creixement de <b>viatgers</b> (10,9%) i <b>pernoctacions</b> (10,5%). Creixen les pernoctacions d'espanyols i les d'estrangers. Període <b>març-abril</b> : creixement de les pernoctacions (5,9%), augment de les d'estrangers (42,0%) i descens dels espanyols (-5,4%).
<b>Interior</b>	Creixement de <b>viatgers</b> i <b>pernoctacions</b> . Increment del grau d'ocupació per places i del nombre de <b>places obertes</b> . Creixement del grau d'ocupació en <b>cap de setmana</b> .	Creixement de <b>viatgers</b> (21,7%) i de <b>pernoctacions</b> (18,3%). Creixen tant les pernoctacions d'espanyols, com les d'estrangers. Període <b>març-abril</b> : creixement pernoctacions (7,5%)

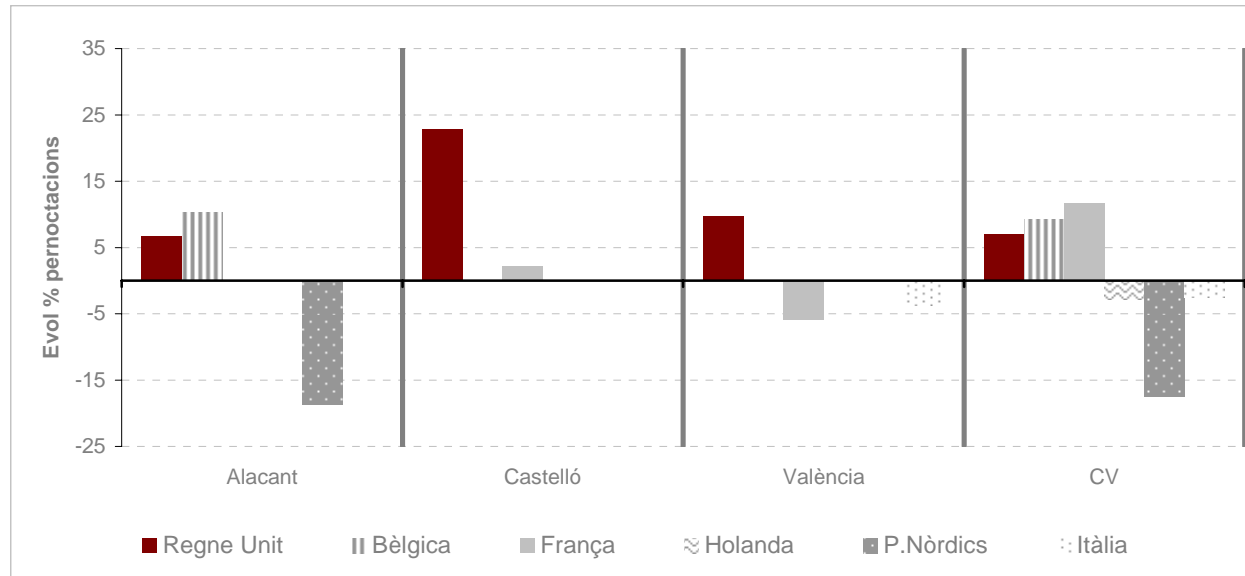
PROVÍNCIA DE VALÈNCIA	ABRIL	ACUMULAT GENER-ABRIL
<b>Valencia ciudad</b>	<p>Creixement de l'emissor valencià i del madrileny. Creixement dels emissors britànic i francès i descens de l'italià</p> <p>Creixement de <b>viatgers</b> (3,0%) i <b>pernoctacions</b> (2,8%). Creixen les pernoctacions d'espanyols i les d'estrangers. Creix el grau d'ocupació per places (1,6%), i el nombre de <b>places obertes</b>. Creixement del grau d'ocupació en <b>cap de setmana</b>.</p>	<p>Increment de l'emissor valencià i del madrileny. Descens de l'emissor italià i francès i creixement del britànic</p> <p>Increment del nombre de <b>viatgers</b> (6,8%) i de <b>pernoctacions</b> (4,3%). Creixen les pernoctacions d'espanyols i descendixen les d'estrangers. Agregat <b>març-abril</b>: increment de les <b>pernoctacions (3,6%)</b>, amb creixement d'espanyols <b>(8,0%)</b> i descens d'estrangers <b>(-0,7%)</b></p>
<b>Litoral</b>	<p>Descens de <b>viatgers</b> (-1,5%) i de <b>pernoctacions</b> (-1,3%). Creixen les pernoctacions d'estrangers i disminueixen les d'espanyols Disminuïx el grau d'ocupació per places i creix el nombre de <b>places obertes</b>. Creixement del grau d'ocupació en <b>cap de setmana</b>.</p>	<p>Increment del nombre de <b>viatgers</b> (9,1%) i del de <b>pernoctacions</b> (7,3%). Creixen les pernoctacions d'espanyols i les d'estrangers. Període <b>març-abril</b>: increment de les <b>pernoctacions (9,0%)</b>, creixement d'espanyols <b>(10,5%)</b> i d'estrangers <b>(0,2%)</b></p>
<b>Interior</b>	<p>Increment de <b>viatgers</b> (5,8%) i descens de <b>pernoctacions</b> (-1,8%). Creixement de l'ocupació per places (3,5%) i descens del nombre de <b>places obertes</b>. Creixement del grau d'ocupació en <b>cap de setmana</b>.</p>	<p>Creixement del nombre de <b>viatgers</b> (13,2%) i del de <b>pernoctacions</b> (4,7%). Creixen tant les pernoctacions d'espanyols com les d'estrangers. L'agregat <b>març-abril</b>. Disminució de les <b>pernoctacions (-6,7%)</b></p>

**Evolució % acumulada pernoctacions dels principals mercats nacionals segons província de destinació**



Pernoctacions Acumulat abril	Alacant	% variació acumulat	Castelló	% variació acumulat	València	% variació acumulat	Comunitat Valenciana	% variació acumulat
<b>Madrid</b>	508.258	17,1	81.962	40,4	231.367	12,1	<b>821.586</b>	<b>17,6</b>
<b>Comunitat Valenciana</b>	583.645	5,4	136.900	-1,4	239.467	4,4	<b>960.014</b>	<b>4,1</b>
<b>Catalunya</b>	201.059	-4,3	121.372	19,8	161.952	14,2	<b>484.382</b>	<b>6,9</b>
<b>Castella - La Manxa</b>	112.082	-5,4	15.250	86,0	43.008	27,1	<b>170.340</b>	<b>41,1</b>
<b>Aragó</b>			25.571	41,0	34.414	30,2	<b>121.361</b>	<b>2,5</b>
<b>Andalusia</b>					89.731	-1,5	<b>278.374</b>	<b>16,0</b>
<b>País Basc</b>	186.801	6,2	31.587	17,3	41.336	-2,4	<b>259.724</b>	<b>6,0</b>
<b>Múrcia</b>	63.950	19,5					<b>105.284</b>	<b>18,0</b>
<b>Castella i Lleó</b>	115.526	1,4					<b>158.401</b>	<b>6,9</b>

Evolució % acumulada pernотacions dels principals mercats estrangers segons província de destinació



Pernотacions Acumulat abril	% variació acumulat		% variació acumulat		% variació acumulat		Comunitat Valenciana	% variació acumulat
	Alicante	Castelló	Castelló	València	València			
<b>Regne Unit</b>	1.138.070	6,7	5.904	22,9	53.180	9,7	<b>1.197.154</b>	<b>6,9</b>
<b>Bèlgica</b>	207.552	10,3					<b>237.857</b>	<b>9,2</b>
<b>Holanda</b>	101.452	-12,8	3.405	25,8	48.072	25,3	<b>152.928</b>	<b>-2,9</b>
<b>França</b>	73.271	35,0	31.961	2,2	52.529	-5,9	<b>157.763</b>	<b>11,6</b>
<b>Itàlia</b>					96.755	-3,7	<b>120.475</b>	<b>-2,5</b>
<b>P. Nòrdics</b>	98.275	-18,6					<b>121.357</b>	<b>-17,4</b>
<b>Alemanya</b>	36.739	-25,9	13.320	32,8	63.343	20,0	<b>113.401</b>	<b>0,9</b>
<b>Rússia</b>	12.318	-47,8	1.632	-47,4			<b>21.916</b>	<b>-48,5</b>
<b>Portugal</b>			32.375	11,9			<b>87.766</b>	<b>-1,8</b>

**Nombre de viatgers en establiments hotelers i evolució per zones**

ABRIL	VIATGERS TOTALS				VIATGERS ESPANYOLS				VIATGERS ESTRANGERS			
	2015	Mensual	%var.	AcumulaT	%	Mensual	% var.	AcumulaT	%	Mensual	% var.	AcumulaT
Benidorm	185.401	3,9	512.022	1,5	110.828	4,8	316.571	2,6	74.573	2,7	195.451	-0,3
Litoral Alacant sense Benidorm	148.497	0,8	442.966	2,7	91.191	5,4	281.076	8,8	57.306	-5,7	161.890	-6,5
<b>Total Litoral Alacant</b>	<b>333.898</b>	<b>2,5</b>	<b>954.988</b>	<b>2,0</b>	<b>202.019</b>	<b>5,0</b>	<b>597.647</b>	<b>5,4</b>	<b>131.879</b>	<b>-1,1</b>	<b>357.341</b>	<b>-3,2</b>
Interior Alacant	14.569	13,5	50.585	11,9	12.047	32,6	41.352	21,0	2.522	-32,8	9.233	-16,5
<b>PROVÍNCIA ALACANT</b>	<b>348.467</b>	<b>2,9</b>	<b>1.005.573</b>	<b>2,5</b>	<b>214.066</b>	<b>6,28</b>	<b>638.999</b>	<b>6,3</b>	<b>134.401</b>	<b>-2,0</b>	<b>366.574</b>	<b>-3,6</b>
Litoral Castelló	80.533	6,7	202.975	10,9	67.425	13,1	161.486	10,4	13.108	-17,3	41.489	13,0
Interior Castelló	13.520	11,1	42.547	21,7	12.473	12,1	39.343	24,8	1.047	0,3	3.204	-6,9
<b>PROVÍNCIA CASTELLÓ</b>	<b>94.053</b>	<b>7,3</b>	<b>245.522</b>	<b>12,6</b>	<b>79.898</b>	<b>12,9</b>	<b>200.829</b>	<b>12,9</b>	<b>14.155</b>	<b>-16,3</b>	<b>44.693</b>	<b>11,3</b>
València ciutat	149.247	3,0	507.874	6,8	75.857	3,3	288.646	11,3	73.390	2,7	219.228	1,5
Litoral València sense ciutat	49.904	-1,5	146.618	9,1	39.125	-2,9	109.163	6,0	10.779	3,9	37.455	19,2
Interior València	42.983	5,8	146.432	13,2	33.426	6,1	106.077	10,7	9.557	4,8	40.355	20,2
<b>PROVÍNCIA VALÈNCIA</b>	<b>242.134</b>	<b>2,5</b>	<b>800.924</b>	<b>8,4</b>	<b>148.408</b>	<b>2,2</b>	<b>503.886</b>	<b>10,0</b>	<b>93.726</b>	<b>3,1</b>	<b>297.038</b>	<b>5,7</b>
<b>COMUNITAT VALENCIANA</b>	<b>684.652</b>	<b>3,4</b>	<b>2.052.016</b>	<b>5,9</b>	<b>442.371</b>	<b>6,0</b>	<b>1.343.712</b>	<b>8,62</b>	<b>242.281</b>	<b>-1,1</b>	<b>708.304</b>	<b>1,0</b>

Nombre de pernoctacions en establiments hotelers i evolució per zones

ABRIL	PERNOCTACIONS TOTALS				PERNOCTACIONS ESPANYOLS				PERNOCTACIONS ESTRANGERS			
	2015	Mensual	%var.	Acumulat	%	Mensual	%var.	Acumulat	%	Mensual	%var.	Acumulat
Benidorm	976.657	6,8	2.874.658	4,4	550.655	7,5	1.566.171	5,3	426.002	5,9	1.308.487	3,5
Litoral Alacant sense Benidorm	432.238	3,7	1.249.557	9,0	241.570	12,7	671.707	15,9	190.668	-5,9	577.850	2,0
<b>Total Litoral Alacant</b>	<b>1.408.895</b>	<b>5,8</b>	<b>4.124.215</b>	<b>5,8</b>	<b>792.225</b>	<b>9,0</b>	<b>2.237.878</b>	<b>8,3</b>	<b>616.670</b>	<b>2,0</b>	<b>1.886.337</b>	<b>3,0</b>
Interior Alacant	35.852	18,2	106.468	9,2	24.401	51,9	75.351	26,3	11.451	-19,8	31.117	-17,8
<b>PROVÍNCIA ALACANT</b>	<b>1.444.747</b>	<b>6,1</b>	<b>4.230.683</b>	<b>5,9</b>	<b>816.626</b>	<b>9,95</b>	<b>2.313.229</b>	<b>8,8</b>	<b>628.121</b>	<b>1,5</b>	<b>1.917.454</b>	<b>2,6</b>
Litoral Castelló	261.015	2,7	599.510	10,5	224.364	22,9	467.168	12,3	36.651	-48,9	132.342	4,4
Interior Castelló	25.960	10,5	74.768	18,3	24.348	12,7	67.870	19,7	1.612	-14,6	6.898	6,4
<b>PROVÍNCIA CASTELLÓ</b>	<b>286.975</b>	<b>3,3</b>	<b>674.278</b>	<b>11,3</b>	<b>248.712</b>	<b>21,8</b>	<b>535.038</b>	<b>13,2</b>	<b>38.263</b>	<b>-48,0</b>	<b>139.240</b>	<b>4,5</b>
València ciutat	297.940	2,8	970.995	4,3	130.010	2,2	478.103	11,4	167.930	3,3	492.892	-1,8
Litoral València sense ciutat	154.798	-1,3	413.841	7,3	130.554	-2,7	333.888	3,8	24.244	7,1	79.953	25,1
Interior València	83.840	-1,8	251.029	4,7	76.409	9,7	200.111	3,7	7.431	-52,7	50.918	8,8
<b>PROVÍNCIA VALÈNCIA</b>	<b>536.578</b>	<b>0,9</b>	<b>1.635.865</b>	<b>5,1</b>	<b>336.973</b>	<b>1,8</b>	<b>1.012.102</b>	<b>7,2</b>	<b>199.605</b>	<b>-0,7</b>	<b>623.763</b>	<b>1,8</b>
<b>COMUNITAT VALENCIANA</b>	<b>2.268.301</b>	<b>4,5</b>	<b>6.540.827</b>	<b>6,2</b>	<b>1.402.311</b>	<b>9,7</b>	<b>3.860.369</b>	<b>8,94</b>	<b>865.990</b>	<b>-3,1</b>	<b>2.680.458</b>	<b>2,5</b>



**Places obertes i grau d'ocupació en establiments hotelers i evolució per zones**

<b>ABRIL 2015</b>	<b>Grau ocupació places</b>	<b>% variació</b>	<b>Places obertes</b>	<b>% variació</b>	<b>Grau ocupació habitacions</b>	<b>% variació</b>	<b>Grau ocupació cap de setmana</b>	<b>% variació</b>
<b>Benidorm</b>	79,7	4,9	39.735	1,3	79,0	2,9	89,1	2,7
<b>Litoral Alacant sense Benidorm</b>	51,6	-1,0	26.352	1,0	55,9	0,5	61,6	-5,2
<b>Total Litoral Alacante</b>	69,5	4,8	66.087	1,2	70,7	3,6	79,0	1,2
<b>Interior Alacant</b>	29,4	22,0	4.043	-2,1	33,2	25,8	36,3	30,1
<b>PROVÍNCIA ALACANT</b>	<b>67,2</b>	<b>5,2</b>	<b>70.130</b>	<b>1,0</b>	<b>68,3</b>	<b>4,1</b>	<b>76,5</b>	<b>1,9</b>
<b>Litoral Castelló</b>	47,9	1,6	17.777	1,4	50,0	24,2	62,2	19,5
<b>Interior Castelló</b>	29,3	9,7	3.044	3,6	30,8	3,7	45,4	2,0
<b>PROVÍNCIA CASTELLÓ</b>	<b>45,1</b>	<b>2,0</b>	<b>20.821</b>	<b>1,7</b>	<b>46,9</b>	<b>21,5</b>	<b>59,5</b>	<b>16,9</b>
<b>València ciutat</b>	56,0	1,6	17.499	1,6	63,1	-0,9	66,2	6,9
<b>Litoral València sense ciutat</b>	50,0	-4,4	10.171	3,1	53,3	3,4	62,4	9,8
<b>Interior València</b>	35,1	3,5	8.242	-6,9	42,9	4,9	47,2	9,5
<b>PROVÍNCIA VALÈNCIA</b>	<b>49,1</b>	<b>1,0</b>	<b>35.912</b>	<b>-0,1</b>	<b>55,8</b>	<b>3,0</b>	<b>60,6</b>	<b>8,4</b>
<b>COMUNITAT VALENCIANA</b>	<b>58,5</b>	<b>3,9</b>	<b>126.863</b>	<b>0,8</b>	<b>61,4</b>	<b>5,5</b>	<b>69,2</b>	<b>5,3</b>