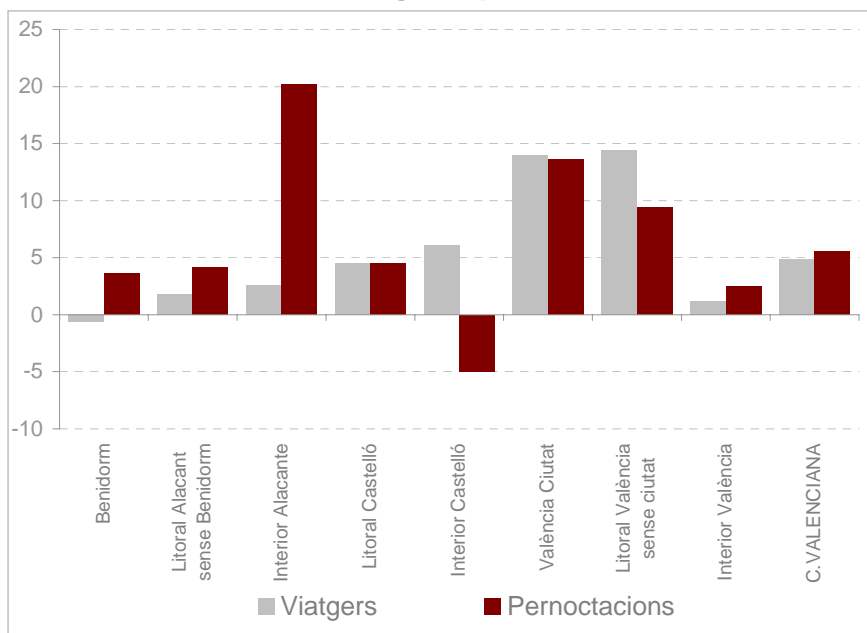


ENQUESTA D'OCUPACIÓ HOTELERA PER ZONES TURÍSTIQUES COMUNITAT VALENCIANA. AGOST 2015

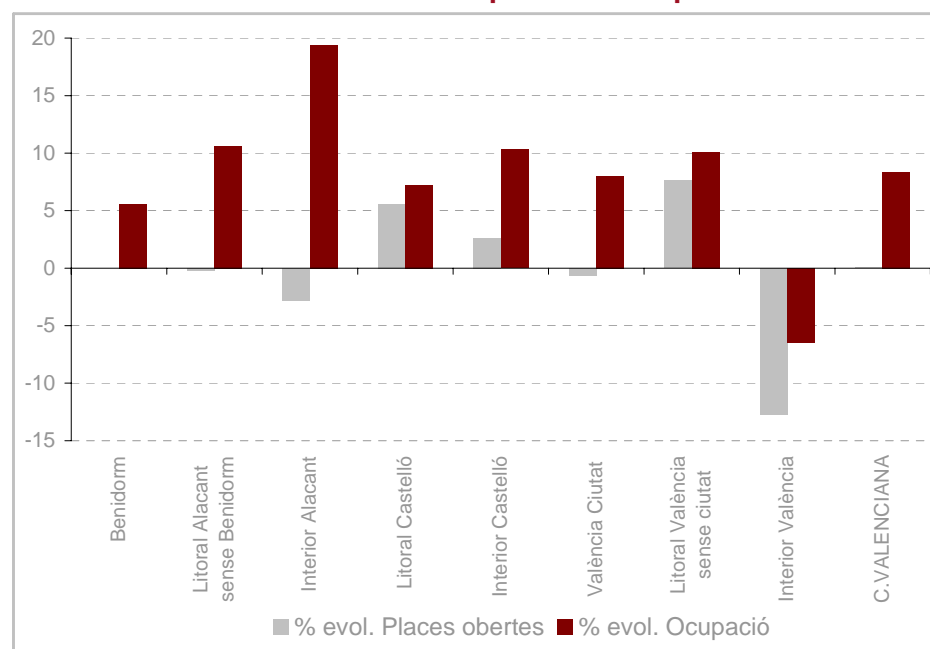
Font: elaborat per l'Àrea de Foment de la Competitivitat Turística (Agència Valenciana del Turisme) a partir de l'enquesta EOH de l'INE

AGOST

Evolució % de viatgers i pernoctacions

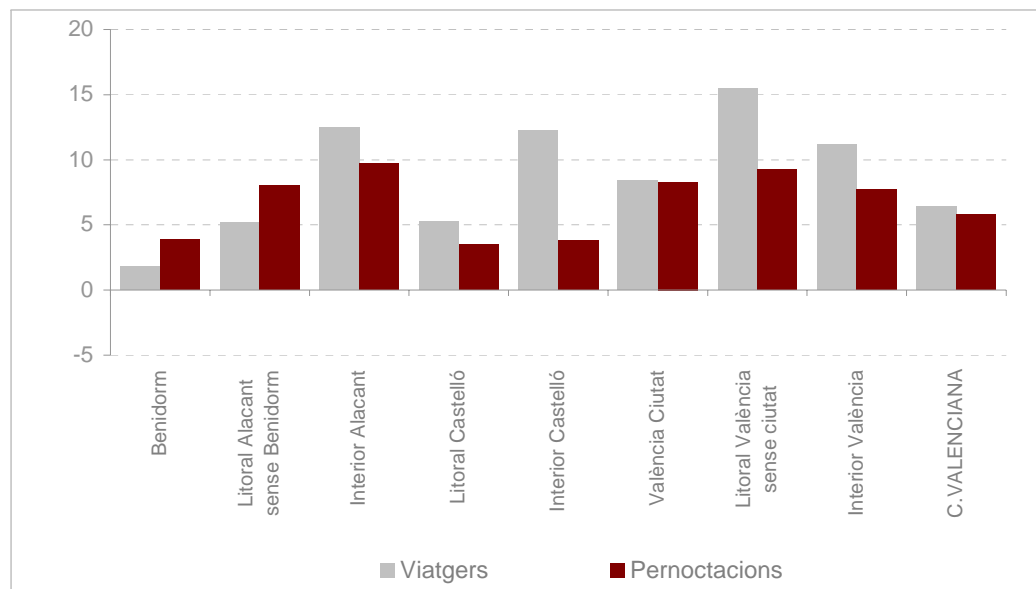


Evolució % de les places i l'ocupació



ACUMULAT GENER-AGOST

Evolució % acumulada de viatgers i pernoctacions

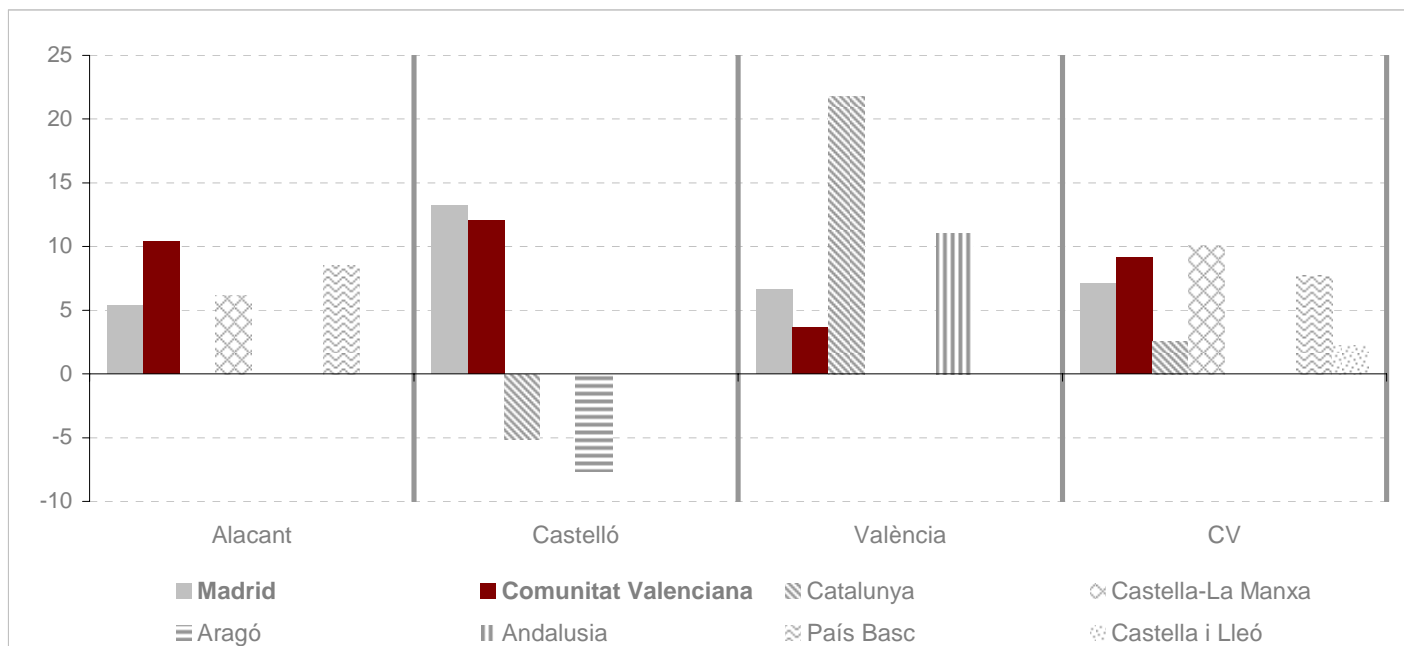


	AGOST	ACUMULAT GENER-AGOST
PROVÍNCIA D'ALACANT	Increment de l'emissor valencià (3,8%) i descens del madrileny (-1,7%). Destacat augment de les pernoctacions de viatgers de Regne Unit (31,3%). També van augmentar les de portuguesos, belgues i italians, entre altres.	Increment de l'emissor valencià (10,4%) i del madrileny (5,4%). Creixement dels emissors britànic (12,9%), belga (6,8%), francès i portugués i descens de l'holandès, nòrdic, alemany i rus.
Benidorm	Discret descens de viatgers (-0,6%) i increment de pernoctacions. (3,6%). Es van incrementar les de la demanda estrangera (13,4%) i van disminuir les de la nacional (-4%). Va créixer el grau d'ocupació per places (5,6%) i el nombre de places obertes es va mantindre. Va augmentar el grau d'ocupació en cap de setmana.	Creixement dels viatgers (1,8%) i de les pernoctacions (3,9%). Van augmentar tant les pernoctacions d'espanyols (0,7%), com les d'estrangers (7,3%).

	(continua – província d'Alacant, Agost)	(continua – província d'Alacant, acumulat gener-agost)
Litoral d'Alacant sense Benidorm	<p>Creixement de viatgers (1,8%) i de pernoctacions (4,2%). Van créixer les pernoctacions d'espanyols (4,5%) i les d'estrangers (13,4%). Va augmentar el grau d'ocupació per places (10,6%) mentre que va decreïxer lleument el nombre de places obertes (-0,3%). Creixement del grau d'ocupació en cap de setmana.</p>	<p>Creixement dels viatgers (5,2%) i de les pernoctacions (8%). Van augmentar les pernoctacions d'espanyols (13,3%) i les d'estrangers (1,4%).</p>
Interior	<p>Creixement de viatgers (2,6%) i de pernoctacions (20,2%). Van créixer en proporció semblant les pernoctacions d'espanyols i les d'estrangers. Va augmentar el grau d'ocupació per places (19,4%), mentre que va decreïxer l'oferta (-2,8%). Va créixer l'ocupació en cap de setmana.</p>	<p>Creixement de viatgers (12,4%) i de pernoctacions (9,7%). Van créixer les pernoctacions efectuades pels espanyols (18,2%) i van descendir les d'estrangers (-6,2%).</p>
PROVÍNCIA DE CASTELLÓ	<p>Increment dels emissors valencià (6%) i madrileny (19,4%). Increment dels emissors Regne Unit (35,2%), i portugués (9,3%) i descens del francés (-4,2%) i alemany (-10,4%).</p>	<p>Creixement dels emissors madrileny i valencià i lleuger descens del atalà (-5,2%). Increment dels emissors alemany i portugués i descens del francés i britànic.</p>
Litoral	<p>Creixement de viatgers (4,5%) i de pernoctacions (4,5%). Es van registrar increments de pernoctacions d'espanyols i d'estrangers. Va créixer el grau d'ocupació per places (7,2%) i el nombre de places obertes (5,6%). Va créixer l'ocupació durant el cap de setmana.</p>	<p>Creixement dels viatgers (5,3%) i de pernoctacions (3,5%). Es van incrementar les pernoctacions efectuades pels espanyols (4,7%) i van descendir les d'estrangers (-2,9%).</p>
Interior	<p>Augment de viatgers i descens de pernoctacions. Increment del grau d'ocupació per places i del nombre de places obertes. Va descendir l'ocupació del cap de setmana.</p>	<p>Creixement dels viatgers (14%) i en menor grau de les pernoctacions (3,8%).</p>

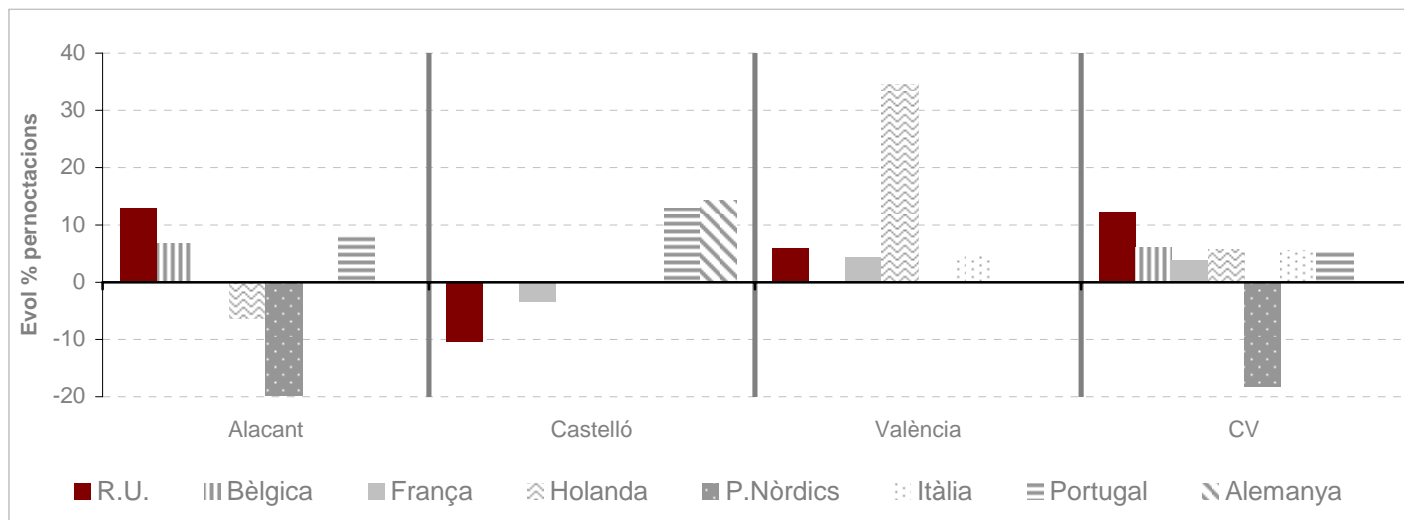
PROVÍNCIA DE VALÈNCIA	AGOST	ACUMULAT GENER-AGOST
València ciutat	<p>Increment de l'emissor madrileny (5,6%) i lleu descens del valencià (-1%). Descens de l'emissor britànic (-6,9%) i increment de l'italià, francès i holandès.</p> <p>Creixement de viatgers (14%) i pernoctacions (13,6%). Van créixer les pernoctacions d'espanyols (15,4%) i les d'estrangers (12,6%). Va augmentar el grau d'ocupació per places (8%) i va descendir lleument el nombre de places obertes (-0,7%). Es va incrementar el grau d'ocupació en cap de setmana.</p>	<p>Increment de l'emissor valencià i del madrileny. Increment dels principals emissors estrangers: italià (4,7%), francès (4,3%), holandès (34,5%) i britànic (5,9%).</p> <p>Va augmentar el nombre de viatgers (8,4%) i de pernoctacions (8,3%). Van créixer les pernoctacions d'espanyols (13,3%), i en menor grau les d'estrangers (4,8%).</p>
Litoral	<p>Creixement de viatgers (14,4%) i de pernoctacions (9,4%). Es van registrar més pernoctacions d'espanyols (8,4%) i d'estrangers (17,9%). Creixement del grau d'ocupació per places (10,1%) i del nombre de places obertes (7,6%). Va augmentar el grau d'ocupació en cap de setmana.</p>	<p>Increment del nombre de viatgers (15,5%) i de pernoctacions (9,3%). Van créixer les pernoctacions d'espanyols (7,1%) i les d'estrangers (23,8%).</p>
Interior	<p>Increment de viatgers (1,2%) i de pernoctacions (2,5%). Descens de l'ocupació per places i del nombre de places obertes. Augment del grau d'ocupació en cap de setmana.</p>	<p>Creixement del nombre de viatgers (11,2%) i de pernoctacions (7,8%). Es van registrar més pernoctacions d'espanyols (7,2%) com d'estrangers (9,9%).</p>

Evolució % acumulada pernoctacions dels principals mercats nacionals segons província de destinació



Pernoctacions Acumulat agost	Alacant	% variació acumulat	Castelló	% variació acumulat	València	% variació acumulat	Comunitat Valenciana	% variació acumulat
Madrid	1.747.186	5,4	595.430	13,2	794.549	6,7	3.137.164	7,1
Comunitat Valenciana	1.470.067	10,4	524.238	12,1	563.289	3,7	2.557.594	9,2
Catalunya	348.016	-4,5	321.010	-5,2	329.226	21,8	998.253	2,6
Castella-La Manxa	436.576	6,2	120.050	22,1	183.856	12,7	740.482	10,1
Aragó	139.817	-7,7	139.817	-7,7	96.848	32,0	373.457	-1,4
Andalusia	319.580	11,2	81.976	11,1	209.441	11,0	610.997	11,1
País Basc	452.863	8,5	135.839	-0,7	94.275	18,0	682.976	7,7
Múrcia	182.889	26,9	68.018	39,0	68.018	39,0	277.456	24,9
Castella i Lleó	380.046	-1,9	126.082	17,9	126.082	17,9	636.899	2,3

Evolució % acumulada pernотacions dels principals mercats estrangers segons província de destinació



Pernотacions Acumulat agost	Alacant	% variació acumulat	Castelló	% variació acumulat	València	% variació acumulat	Comunitat Valenciana	% variació acumulat
Regne Unit	3.140.097	12,9	33.703	-10,3	142.094	5,9	3.315.896	12,3
Bèlgica	405.247	6,8					490.063	6,0
Holanda	227.003	-6,4	16.486	-1,1	143.779	34,5	387.268	5,8
França	218.533	7,2	106.284	-3,4	172.648	4,3	497.468	3,8
Itàlia					290.035	4,7	388.080	5,6
P. Nòrdics	223.690	-19,8					306.925	-18
Alemanya	93.492	-28,7	37.632	14,3	138.614	15,1	269.735	-5,2
Rússia	78.871	-45,2	9.050	-51,7			125.117	-41,8
Portugal	259.689	8,0	43.397	12,97			338.154	5,5

Nombre de viatgers en establiments hotelers i evolució per zones

AGOST	VIATGERS TOTALS				VIATGERS ESPANYOLS				VIATGERS ESTRANGERS			
	2015	Mensual	%var.	Acumulat	%	Mensual	% var.	Acumulat	%	Mensual	% var.	Acumulat
Benidorm	237.562	-0,6	1.338.391	1,8	144.622	-6,0	770.537	0,2	92.940	9,1	567.854	4,1
Litoral Alacant sense Benidorm	213.748	1,8	1.193.000	5,2	141.076	-0,9	758.245	7,7	72.672	7,6	434.755	1,0
Total Litoral Alacant	451.310	0,5	2.531.391	3,4	285.698	-3,5	1.528.782	3,8	165.612	8,4	1.002.609	2,7
Interior Alacant	21.529	2,6	124.473	12,4	15.496	-0,5	97.450	16,2	6.033	11,5	27.023	0,6
PROVÍNCIA ALACANT	472.839	0,6	2.655.863	3,8	301.194	-3,4	1.626.232	4,5	171.645	8,5	1.029.632	2,6
Litoral Castelló	161.479	4,5	682.916	5,3	140.902	5,5	569.156	6,3	20.577	-2,1	113.760	0,6
Interior Castelló	22.533	6,1	100.595	12,2	20.630	6,9	91.925	14,0	1.903	-1,5	8.670	-3,9
PROVÍNCIA CASTELLÓ	184.012	4,7	783.511	6,1	161.532	5,7	661.081	7,3	22.480	-2,1	122.430	0,2
València ciutat	191.923	14,0	1.182.804	8,4	84.150	22,1	608.899	13,7	107.773	8,4	573.905	3,3
Litoral València sense ciutat	80.719	14,4	435.048	15,5	68.154	12,4	347.660	12,6	12.565	26,3	87.388	28,7
Interior València	58.940	1,2	353.367	11,2	38.847	1,3	245.464	6,0	20.093	0,9	107.903	25,2
PROVÍNCIA VALÈNCIA	331.582	11,6	1.971.220	10,4	191.151	13,9	1.202.023	11,7	140.431	8,6	769.196	8,4
COMUNITAT VALENCIANA	988.433	4,8	5.410.591	6,4	653.877	3,4	3.489.334	7,4	334.556	7,8	1.921.257	4,7

Nombre pernoctacions en establiments hotelers i evolució per zones

AGOST	PERNOCTACIONS TOTALS				PERNOCTACIONS ESPANYOLS				PERNOCTACIONS ESTRANGERS			
	2015	Mensual	%var.	Acumulat	%	Mensual	%var.	Acumulat	%	Mensual	%var.	Acumulat
Benidorm	1.370.095	3,6	7.631.172	3,9	714.555	-4,0	3.865.960	0,7	655.540	13,4	3.765.212	7,3
Litoral Alacant sense Benidorm	784.572	4,2	3.662.809	8,0	536.513	4,5	2.141.753	13,3	248.059	3,6	1.521.056	1,4
Total Litoral Alacant	2.154.667	3,8	11.293.981	5,2	1.251.068	-0,5	6.007.713	4,9	903.599	10,6	5.286.268	5,6
Interior Alacant	61.218	20,2	269.271	9,7	41.459	20,1	188.654	18,2	19.759	20,3	80.617	-6,2
PROVÍNCIA ALACANT	2.215.885	4,2	11.563.254	5,3	1.292.527	0,0	6.196.367	5,2	923.358	10,8	5.366.885	5,4
Litoral Castelló	685.678	4,5	2.469.954	3,5	618.314	4,2	2.092.908	4,7	67.364	7,5	377.046	-2,9
Interior Castelló	44.846	-5,0	194.203	3,8	41.980	-4,0	178.749	5,4	2.866	-16,9	15.454	-11,3
PROVÍNCIA CASTELLÓ	730.523	3,9	2.664.155	3,5	660.294	3,6	2.271.657	4,8	70.230	6,2	392.500	-3,2
València ciutat	459.383	13,6	2.437.494	8,3	166.051	15,4	1.048.102	13,3	293.332	12,6	1.389.392	4,8
Litoral València sense ciutat	306.705	9,4	1.347.730	9,3	273.036	8,4	1.147.839	7,1	33.669	17,9	199.891	23,8
Interior València	124.176	2,5	665.588	7,8	93.489	0,8	521.636	7,2	30.687	8,0	143.952	9,9
PROVÍNCIA VALÈNCIA	890.264	10,5	4.450.812	8,5	532.576	9,0	2.717.577	9,4	357.688	12,7	1.733.235	7,1
COMUNITAT VALENCIANA	3.836.672	5,5	18.678.220	5,8	2.485.397	2,8	11.185.601	6,1	1.351.275	11,0	7.492.620	5,3

Places obertes i grau d'ocupació en establiments hotelers i evolució per zones

AGOST 2015	Grau ocupació places	% variació	Places obertes	% variació	Grau ocupació habitacions	% variació	Grau ocupació cap de setmana	% variació
Benidorm	67,31	5,6	37.329	0,0	69,00	6,0	71,84	3,9
Litoral Alacant sense Benidorm	44,01	10,6	24.340	-0,3	49,19	8,7	50,88	15,5
Total Litoral Alacant	58,68	8,6	61.669	-0,1	61,75	8,3	64,03	8,6
Interior Alacant	22,92	19,4	4.021	-2,8	28,69	29,9	27,56	20,7
PROVÍNCIA ALACANT	56,47	8,9	65.690	-0,3	59,54	8,9	61,84	9,1
Litoral Castelló	42,99	7,2	13.383	5,6	48,71	6,3	54,57	7,7
Interior Castelló	24,48	10,3	2.837	2,6	27,06	3,6	28,62	-9,9
PROVÍNCIA CASTELLÓ	39,77	8,0	16.220	5,0	44,60	6,3	50,12	6,2
València ciutat	52,86	8,0	17.269	-0,7	60,84	5,8	61,16	11,3
Litoral València sense ciutat	47,74	10,1	9.451	7,6	52,62	12,9	54,00	24,2
Interior València	29,42	-6,5	7.281	-12,8	38,93	0,7	32,48	2,8
PROVÍNCIA VALÈNCIA	46,00	7,9	34.001	-1,5	53,68	8,6	52,76	16,1
COMUNITAT VALENCIANA	51,06	8,4	115.911	0,1	55,86	8,4	57,54	10,5